

○大洗マリーナ拡張地における埋設物について



【凡例】			
	種類	数量	備考
■	集水柵	7基	別紙1「出来形平面図」参照
—	排水管（塩ビ管）	130.48m	〃
—	排水管（コルゲート管）	不明	
■	集水柵	2基	
—	排水管（塩ビ管）	19.70m	別紙2「施設図面」参照
□	消波ブロック	不明	別紙3「施設図面（大洗港西防砂堤）」参照
□	緩傾斜護岸（階段型）	約60m	別紙3「施設図面（大洗港大貫護岸）」参照

(参考写真)

① 集水桝



② 排水管 (塩ビ管)



③排水管 (コルゲート管)



④消波ブロック



⑤集水枳

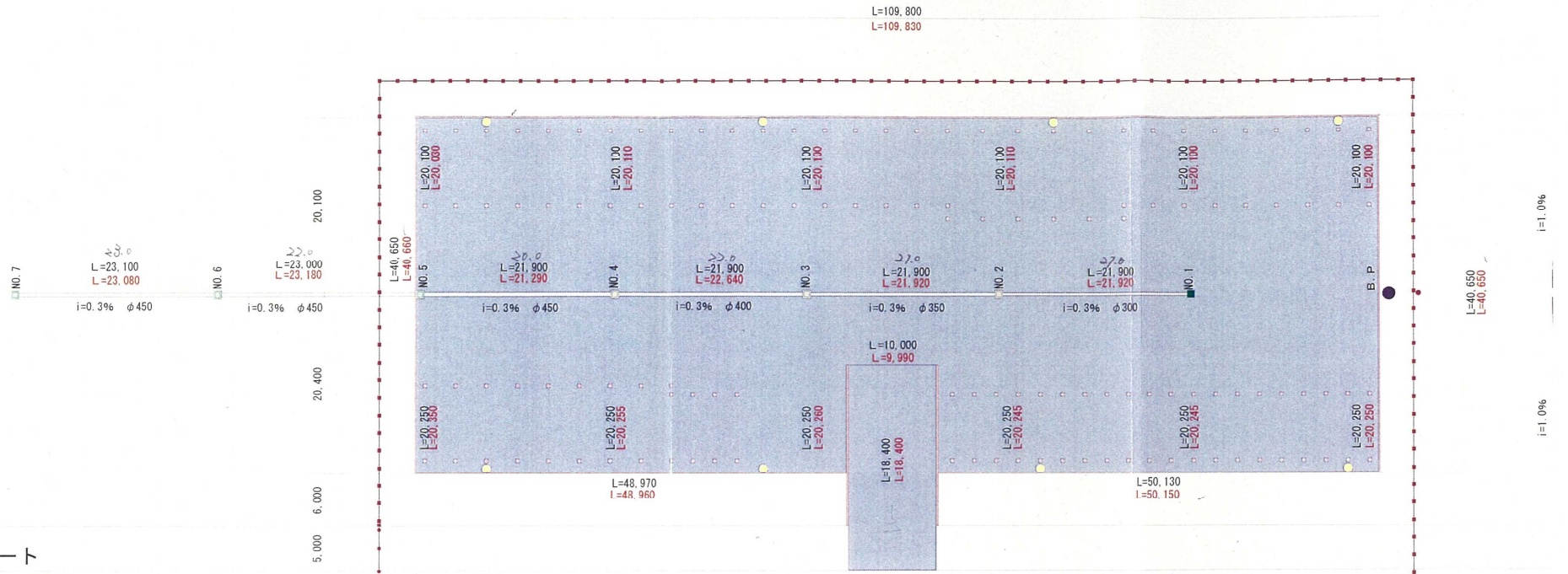


⑥緩傾斜護岸（階段型）



23大災機 第23-06-270-015号
大洗マリーナ仮設ボートヤード整備工事

出来形平面図

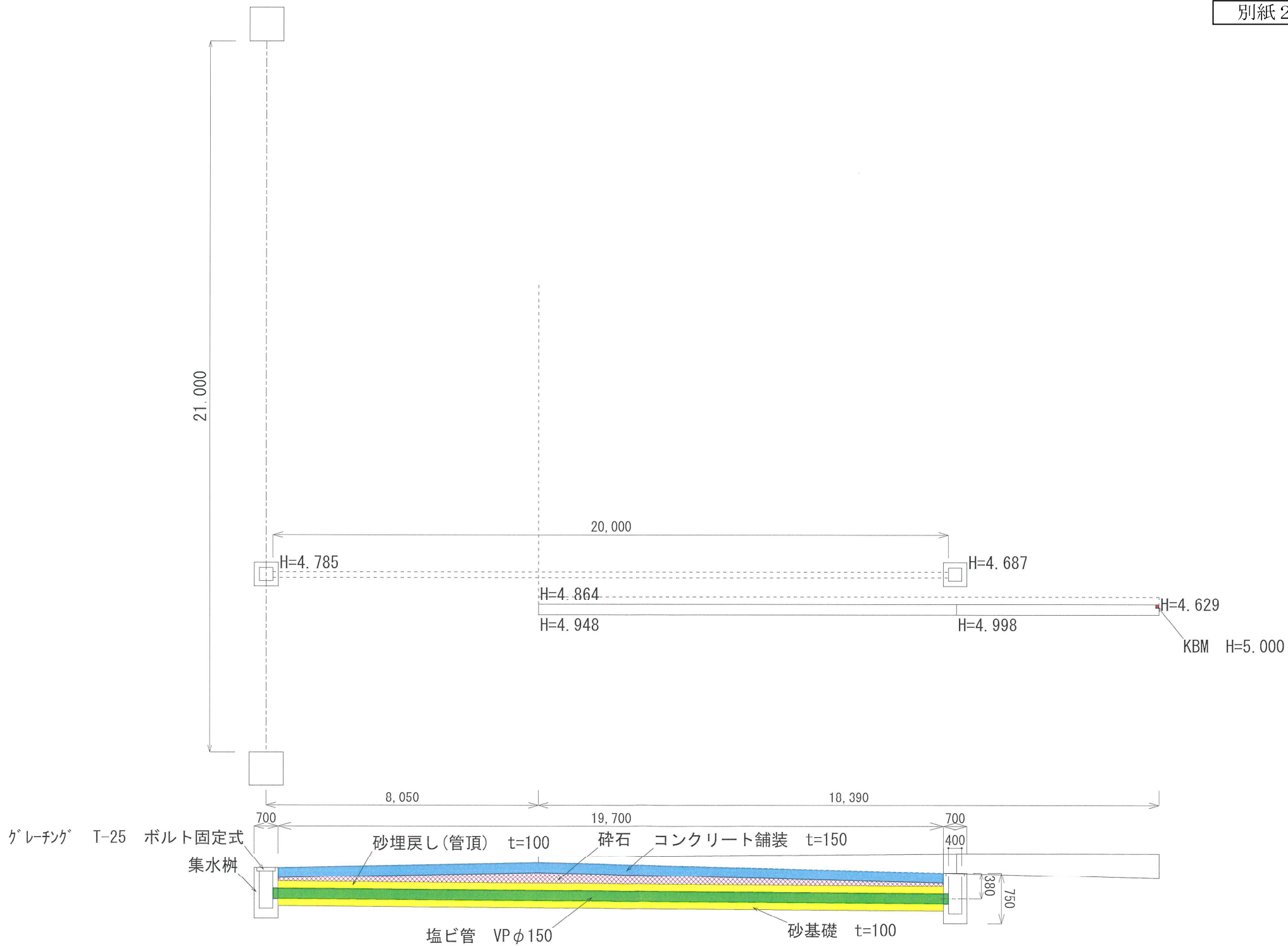


上部コンクリート

凡 例

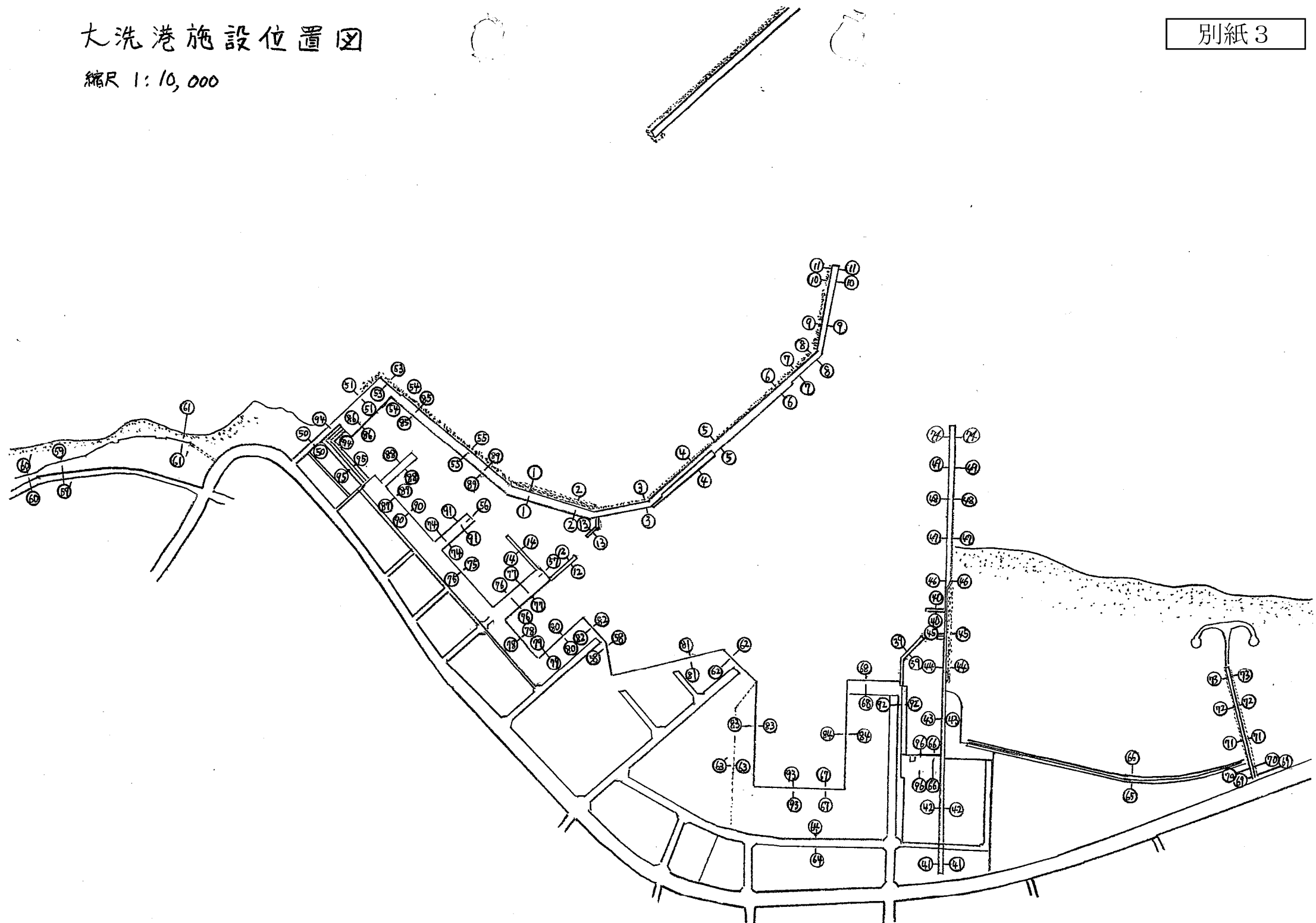
色 別	種 別	細 別	設計数量	実測数量	単 位	増 減
	管渠工	排水管渠 φ300・350・400・450	129.00	130.48	m	+ 1.48
	集水樹	集水樹A 800×800×850	1.00	1.00	基	± 0
	マンホール工	集水樹B 900×900×1100	3.00	3.00	基	± 0
		集水樹C 900×900×1300	3.00	3.00	基	± 0
	擁壁工	小型重力式擁壁	36.80	36.80	m	± 0
	舗装工	表層工	4520.00	4533.53	m ²	+ 11.91
	付属物設置工	舗装止ブロック工	289.00	289.95	m	+ 0.95
		防護柵工	220.0	229.04	m	+ 1.04
		照明工	8.00	8.00	基	± 0

色 別	種 別	細 別	設計数量	実測数量	単 位	増 減
	付属物設置工	係留環設置工	129.00	129.00	基	± 0
	別紙参照	区画線工	1000.00	1001.10	m	+ 1.10
		引込柱設置工	1.00	1.00	基	± 0
		ハンドホール設置工	1.00	1.00	基	± 0



大洗港施設位置図

縮尺 1:10,000



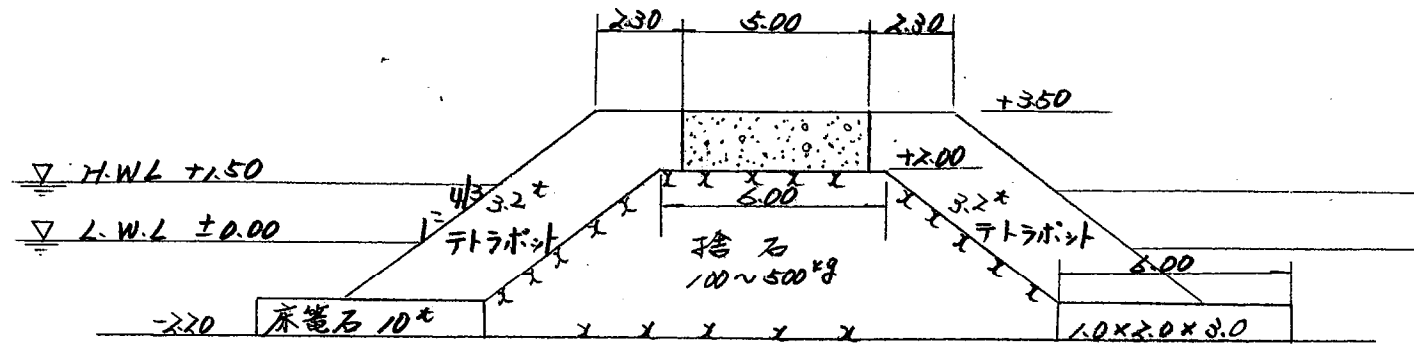
B-2-(1) - ①

④2 --- ④2'

大洗港西防砂堤

※用途既

S = 1:200

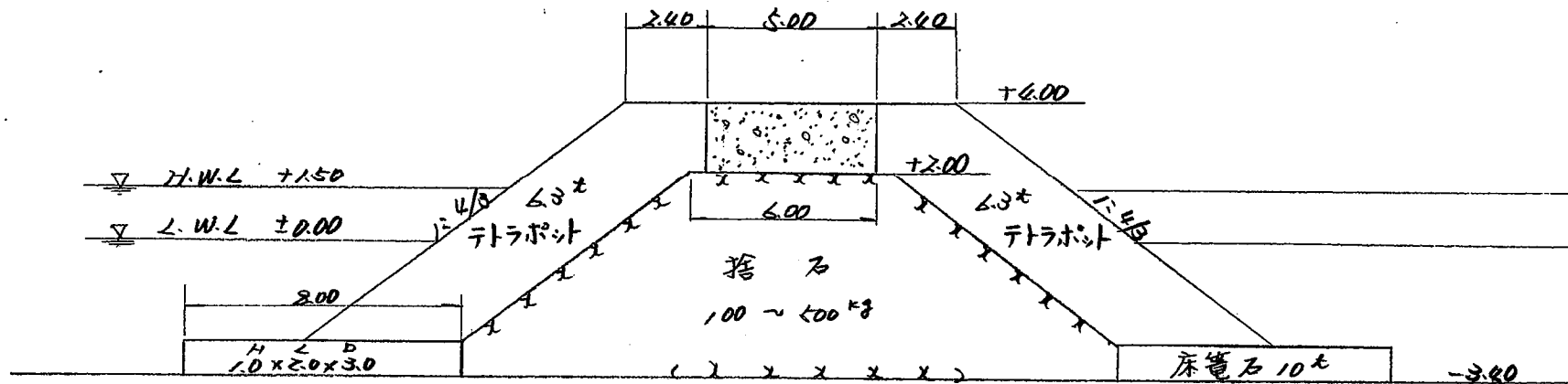


B-2-(1)-①

④3-——-④3

大洗港西防砂堤

S=1:200



B-5-(1)-①~②

⑥5 ——— ⑥5'

大洗港 大貫護岸

S = 1:100

