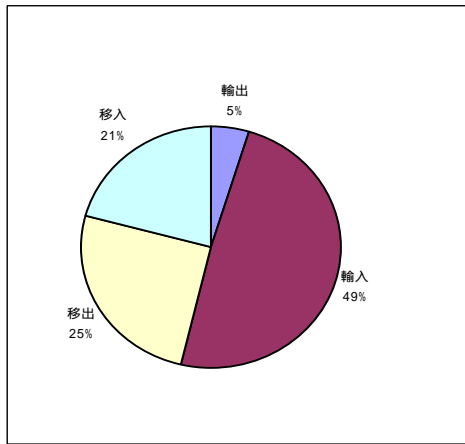


平成 17 年茨城県内各港の港勢(速報)
(平成 17 年 1 月 ~ 12 月)

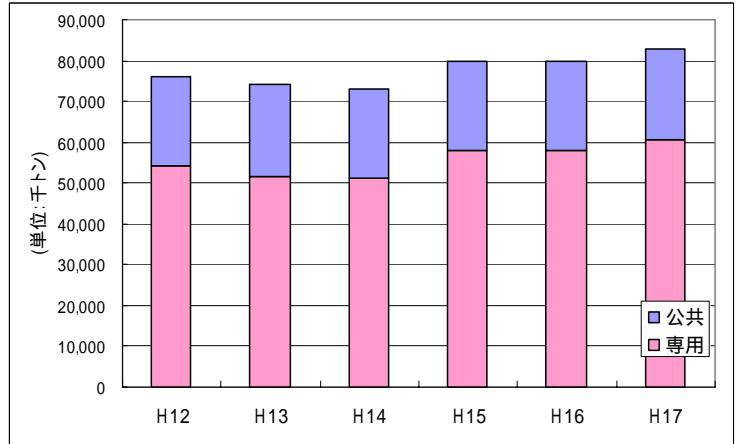
重要港湾全体

- 取扱貨物量：83,002 千トン(前年比 3,177 千トン，4.0%増)
 外貿：43,488 千トン(前年比 638 千トン，1.5%増)
 内貿：39,514 千トン(前年比 2,539 千トン，6.9%増)
- 港別：鹿島港，大洗港は増加。日立港は横ばい。常陸那珂港は微減。
- 総取扱貨物量は過去最高となった。

【重要港湾輸移出入別】

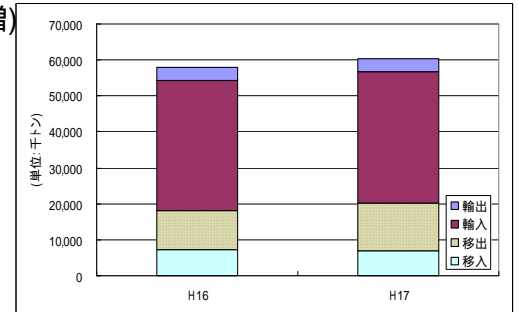


【重要港湾公専別】



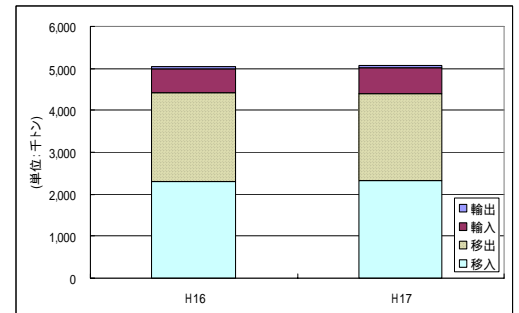
鹿島港

- 取扱貨物量：60,483 千トン(前年比 2,687 千トン，4.6%増)
 外貿：40,253 千トン(前年比 615 千トン，1.6%増)
 輸出... 3,764 千トン(4.7%増)
 輸入... 36,489 千トン(1.2%増)
- 内貿：20,230 千トン(2,072 千トン，11.4%増)
 移出... 13,156 千トン(19.4%増)
 移入... 7,074 千トン(0.9%減)



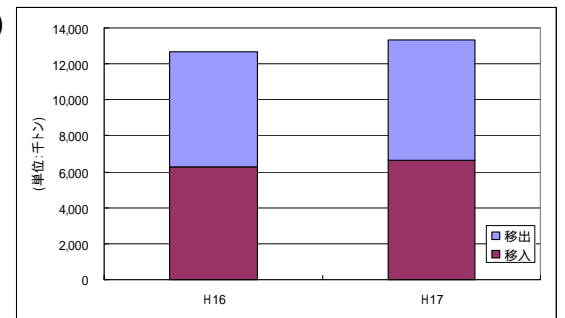
日立港

- 取扱貨物量：5,067 千トン(前年比 12 千トン，0.2%増)
 外貿：680 千トン(前年比 38 千トン，5.9%増)
 輸出... 43 千トン(15.5%減)
 輸入... 637 千トン(7.7%増)
- 内貿：4,387 千トン(前年比 25 千トン，0.6%減)
 移出... 2,053 千トン(2.2%減)
 移入... 2,334 千トン(0.9%増)



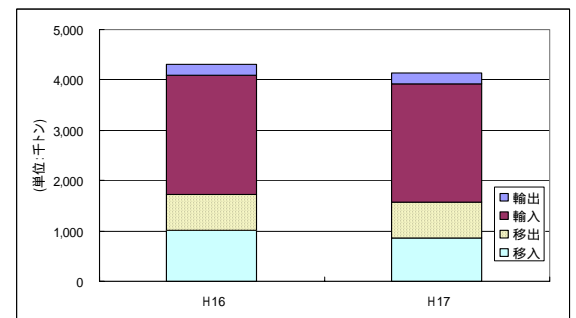
大洗港

- 取扱貨物量：13,314千トン(前年比643千トン，5.1%増)
 移出...6,670千トン(4.2%増)
 移入...6,644千トン(5.9%増)
- フェリー乗降人員数は216千人(0.7%増)となった。

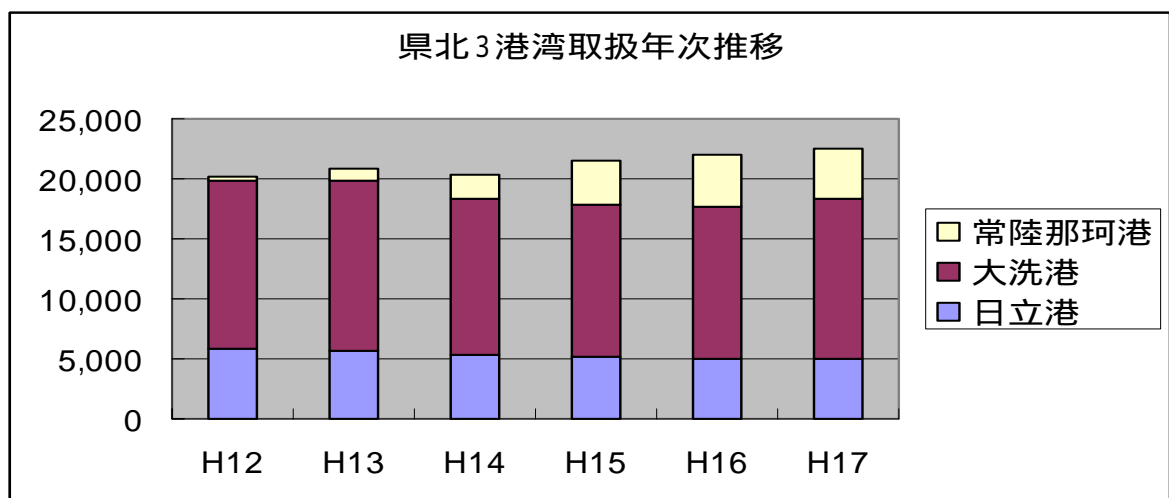


常陸那珂港

- 取扱貨物量：4,138千トン(前年比166千トン，3.9%減)
 外貿：2,555千トン(前年比15千トン，0.6%減)
 輸出... 220千トン(5.7%増)
 輸入...2,335千トン(1.1%減)
 内貿：1,583千トン(前年比151千トン，8.7%減)
 移出... 712千トン(2.1%減)
 移入... 871千トン(13.5%減)



【参考】



(単位：千トン)

	H12	H13	H14	H15	H16	H17
日立港	5,887	5,676	5,349	5,176	5,054	5,067
大洗港	13,973	14,093	13,036	12,624	12,671	13,314
常陸那珂港	324	994	1,951	3,717	4,304	4,138
県北三港計	20,184	20,763	20,336	21,517	22,029	22,519

- 県北3港(日立港・大洗港・常陸那珂港)を合算した取扱貨物量についても過去最高の取扱貨物量となった。
- 平成15年の全国港湾取扱貨物量ランキングにおいては県北三港を合算すると全国第40位に相当する。