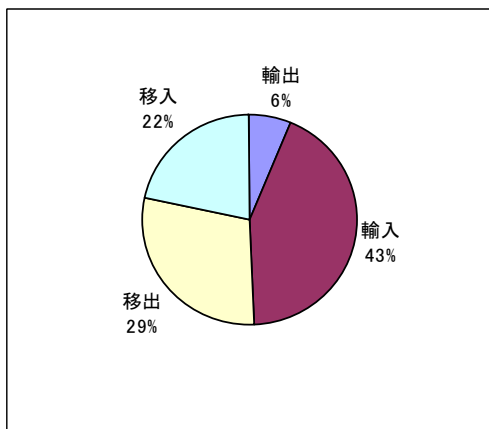


平成 22 年茨城県内各港の港勢【確定】
(平成 22 年 1 月～12 月)

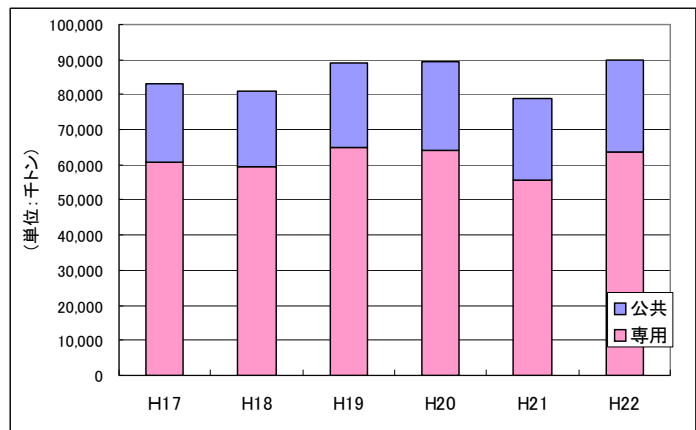
重要港湾全体

- ・ 取扱貨物量：89,679 千トン(前年比 10,703 千トン, 13.6%増)
- 外貨：48,158 千トン(前年比 8,811 千トン, 22.4%増)
- 内貨：41,520 千トン(前年比 1,890 千トン, 4.8%増)

【重要港湾輸移出入別】

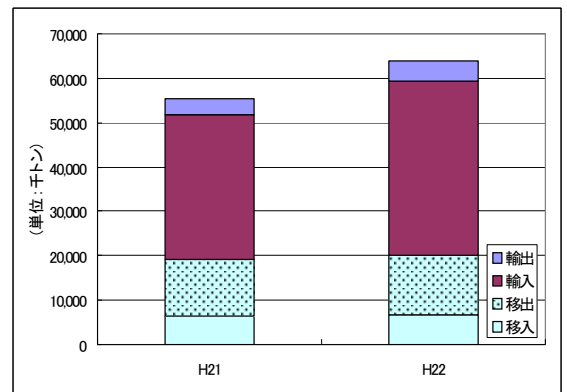


【重要港湾公専別】



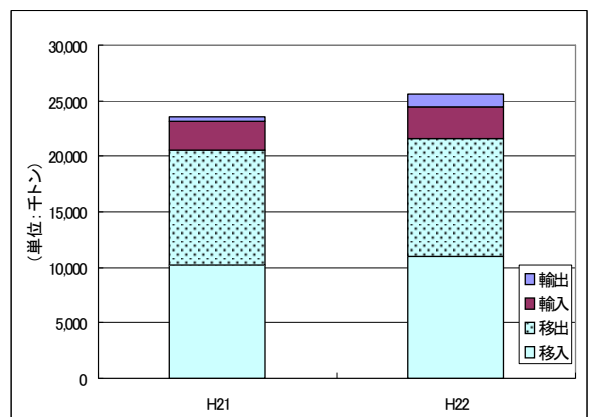
鹿島港 ～鉄鉱石、原油等の輸入増～

- ・ 取扱貨物量：64,000 千トン
(前年比 8,599 千トン, 15.5%増)
- 外貨：44,052 千トン(前年比 7,722 千トン, 21.3%増)
 - 輸出… 4,656 千トン(24.5%増)
 - 輸入…39,936 千トン(20.9%減)
- 内貨：19,948 千トン(前年比 877 千トン, 4.6%増)
 - 移出…13,115 千トン(3.4%増)
 - 移入… 6,833 千トン(6.9%増)



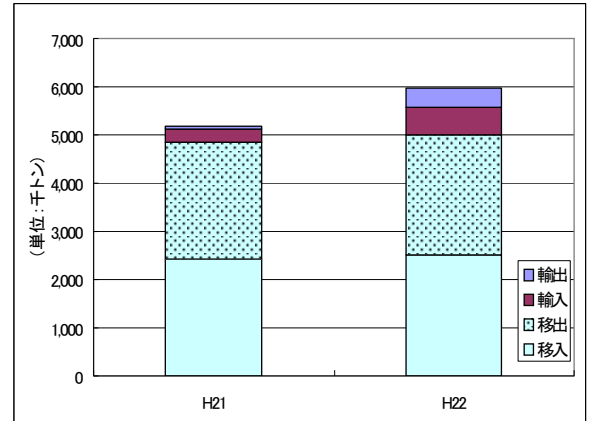
茨城港

- ・ 取扱貨物量：25,678 千トン
(前年比 2,102 千トン, 8.9%増)
- 外貨：4,106 千トン(前年比 1,089 千トン, 33.1%増)
 - 輸出…1,182 千トン(190.4%増)
 - 輸入…2,923 千トン(12.0%増)
- 内貨：21,573 千トン(前年比 715 千トン, 3.4%増)
 - 移出…10,641 千トン(3.1%増)
 - 移入…10,932 千トン(6.8%増)



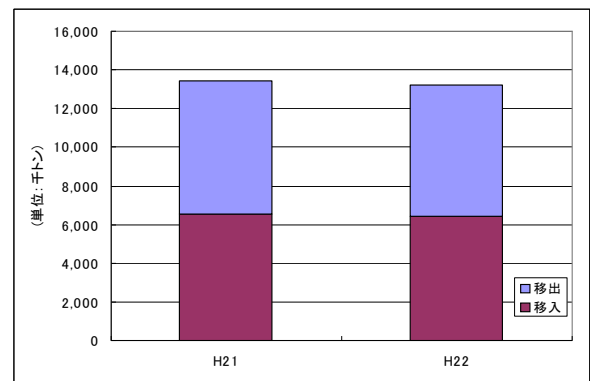
茨城港日立港区 ～完成自動車等の輸出入の増～

- 取扱貨物量：5,961千トン
(前年比775千トン, 14.9%増)
- 外貿：958千トン(前年比630千トン, 65.8%増)
 - 輸出…393千トン(85.5%増)
 - 輸入…565千トン(108.5%増)
- 内貿：5,003千トン(前年比145千トン, 3.0%増)
 - 移出…2,487千トン(2.2%増)
 - 移入…2,517千トン(3.8%増)



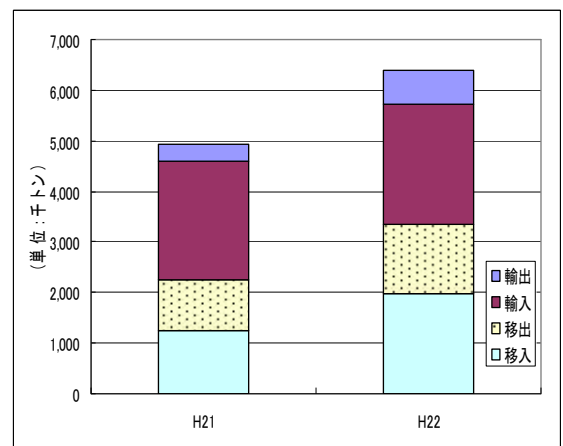
茨城港大洗港区 ～フェリー貨物の取扱量微減～

- 取扱貨物量：13,218千トン
(前年比234千トン, 1.8%減)
- 移出…6,781千トン(1.7%減)
- 移入…6,437千トン(1.8%減)



茨城港常陸那珂港区 ～産業機械, 完成自動車等の輸出の増～

- 取扱貨物量：6,499千トン
(前年比1,562千トン, 31.6%増)
- 外貿：3,148千トン(前年比459千トン, 17.1%増)
 - 輸出…790千トン(125.7%増)
 - 輸入…2,358千トン(0.8%増)
- 内貿：3,351千トン(前年比1,103千トン, 49.1%増)
 - 移出…1,373千トン(39.1%増)
 - 移入…1,978千トン(56.7%増)



取扱貨物量年次推移

単位：千トン

	H15	H16	H17	H18	H19	H20	H21	H22
日立港区	5,176	5,054	5,067	5,196	5,830	5,976	5,186	5,961
大洗港区	12,624	12,671	13,314	12,925	13,843	14,135	13,452	13,218
常陸那珂港区	3,717	4,304	4,138	4,457	4,223	4,366	4,937	6,499
茨城港計	21,517	22,029	22,519	22,578	23,896	24,477	23,575	25,678
鹿島港	58,219	57,796	60,483	58,519	65,218	65,013	55,401	64,000

