

## 結核管理図とその見方

結核管理図は「結核問題」を疫学的まん延状況のみでとらえるのではなく、複数の指標が多面的に反映され、包括的に評価されることを目的にしたものです。

平成20年の結核管理図から指標値が29個へ整理が行われています。

これは、平成19年から結核登録者情報調査年報値が結核登録者情報システムにより集計され、新たな結核疫学情報が入手されるようになったこと、従来の指標値の中には最近の情報では疫学的意味に乏しいものがあること、なるべく少ない指標値により分かりやすい結核管理図を目指すことが理由です。

管理図の基になる「基準化偏差値」は、 $(\text{都道府県指標値} - \text{平均値}) \div \text{標準偏差値}$ で求められます。

管理図では、指標値が全国と比較して好ましくない方向に偏る場合に、グラフの棒の向きを右にするように決めています。まん延状況などの指標値は、その値が大きいほど好ましくありませんが、指標値によっては値が大きいほど好ましい場合があります。

そこで、10, 11, 14, 15, 19, 25, 26, 27の指標では、グラフの棒の方向は基準化偏差値の符号とは逆になるように変更されています。

なお、6の指標に関しては、上記のような一般的な良否の価値づけは難しいため、単に値の大きいものが右に配置されていますが、4の指標のように積極的な結核対策活動により値が大きくなる場合もあります。

このような2通りの解釈はほぼ全ての指標にあてはまりますので、管理図は他の指標値も参照しながら、総合的に解釈することが重要です。

人口規模の小さい保健所では、結核管理図指標値が年によって大きく変動することがあります。特に人口15万人以下の保健所は注意し、指標値から疫学的な傾向を見る場合には少なくとも3年分を比較し検討することを勧めます。

**〔出展〕(公益財団法人)結核予防会発行の「結核の統計2014」から抜粋**

ただし、保健所別の管理図には、3の結核死亡率(10万対)と、11の新登録患者1人あたり接触者検診実施数(前年成績)(人)の標記がされていないため、それぞれ番号が繰り上がって27個の指標で示されています。

## 結核管理図指標値の年次推移 2008-2015

(全 国)

指 標		2008	2009	2010	2011	2012	2013	2014	2015	
まん延状況	1 全結核罹患率(10万対)	19.4	18.96	18.16	17.75	16.69	16.10	15.43	14.38	
	2 喀痰塗抹陽性肺結核罹患率(10万対)	7.7	7.59	7.04	6.77	6.46	6.38	6.02	5.61	
	3 結核死亡率(10万対)	1.76	1.71	1.68	1.71	1.68	1.66	1.67	1.56	
潜在性結核感染症		4 潜在性結核感染症治療対象者届出率(10万対)	3.78	3.23	3.85	7.86	6.88	5.61	5.95	5.25
患者背景		5 新登録中外国籍(2012外国出生者)割合 (%)	3.82	3.88	4.09	4.06	5.02	5.19	5.61	6.37
		6 新登録中65歳以上割合 (%)	56.72	57.97	59.09	60.65	62.52	64.54	65.37	66.55
患者把握	発見の遅れ	7 発病～初診2か月以上割合 (%)	18.23	17.87	18.31	18.59	18.74	18.07	18.79	19.99
		8 初診～診断1か月以上割合 (%)	19.90	20.41	22.59	22.67	21.95	22.07	21.64	21.54
		9 発病～診断3か月以上割合 (%)	18.08	18.24	19.62	19.43	19.61	18.75	19.02	20.43
	接触者検診	10 新登録肺結核中接触者健診発見割合 (%)	3.56	3.14	3.40	4.50	3.93	3.88	3.91	3.41
		11 新登録患者1人あたり接触者健診実施数 (前年成績) (人)	2.40	6.64	5.89	5.49	8.27	8.08	7.68	7.71
診断		12 新登録中肺外結核割合 (%)	21.68	21.75	21.21	22.76	22.79	22.07	22.77	22.74
		13 新登録肺結核中再治療割合 (%)	7.95	7.76	7.97	7.71	6.66	6.34	6.39	6.03
		14 新登録肺結核中菌陽性割合 (%)	81.90	82.67	83.46	82.34	84.73	85.08	85.27	86.73
治療	化学療法	15 新登録全結核80歳未満中Zを含む4剤治療割合 (%)	74.27	77.01	78.97	78.68	79.79	80.79	81.52	82.67
	入院期間	16 前年登録肺結核退院者入院期間中央値 (日)	65	67	68	65	66	66	63	62
	治療期間	17 前年登録全結核治療完遂治療継続者治療期間中央値 (日)	273	272	270	272	273	273	273	273
		18 年末活動性全結核中2年以上治療割合 (%)	2.41	2.28	1.97	1.65	1.59	1.33	1.30	1.25
	治療成績	19 前年喀痰塗抹陽性初回治療コホート治療成功割合 (%)	45.55	47.73	51.71	52.03	50.56	49.35	49.59	48.29
		20 前年喀痰塗抹陽性初回治療コホート死亡割合 (%)	18.35	19.10	19.30	20.76	21.63	22.64	21.58	23.06
		21 前年喀痰塗抹陽性初回治療コホート失敗脱落割合 (%)	6.02	4.93	4.61	3.59	4.02	4.43	4.99	4.39
		22 前年喀痰塗抹陽性初回治療コホート転出割合 (%)	3.15	2.81	3.28	3.01	3.23	2.96	3.17	3.53
		23 前年喀痰塗抹陽性初回治療コホート12か月を越える治療割合 (%)	11.99	11.85	10.76	9.94	11.21	10.53	11.14	8.61
		24 前年喀痰塗抹陽性初回治療コホート判定不能割合 (%)	14.93	13.58	10.34	10.68	9.36	10.09	9.53	12.11
情報管理		25 新登録肺結核有症状中発見の遅れ期間把握割合 (%)	63.06	61.84	65.88	67.42	67.44	66.25	62.27	63.45
		26 新登録肺結核中培養検査結果把握割合 (%)	62.33	74.80	79.97	79.35	85.55	83.34	85.21	86.81
		27 新登録肺結核培養陽性中薬剤感受性結果把握割合 (%)	45.70	63.47	72.90	73.72	74.12	73.18	74.52	76.03
		28 年末総登録中病状不明割合 (%)	18.96	18.26	15.10	13.33	25.97	23.28	24.10	20.03
その他		29 年末活動性全結核中生活保護割合 (%)	8.06	8.95	9.17	8.58	8.78	8.57	8.08	8.16

3.結核死亡率は人口動態統計による。

11.この指標値は前年の成績であり、接触者健診実施数は地域保健・健康増進事業報告の接触者健診総数にある健康診断受診者数とした。

16.前年の新登録肺結核患者で登録時入院患者が対象である。

17.前年の新登録患者で治療開始者が対象である。

19.～24.前年の新登録喀痰塗抹陽性肺結核初回治療患者が対象である。

## 結核管理図指標値の年次推移 2008-2015

(茨城県)

		指 標	2008	2009	2010	2011	2012	2013	2014	2015
まん延状況		1 全結核罹患率(10万対)	14.2	15.07	13.81	14.57	13.62	13.03	13.26	11.82
		2 喀痰塗抹陽性肺結核罹患率(10万対)	4.9	4.90	5.22	5.21	5.23	4.74	4.56	3.74
		3 結核死亡率(10万対)	1.23	1.13	1.54	1.68	1.55	1.62	1.63	1.56
潜在性結核感染症		4 潜在性結核感染症治療対象者届出率(10万対)	6.61	3.04	6.77	9.03	7.03	4.06	5.48	4.39
患者背景		5 新登録中外国籍(2012外国出生者)割合 (%)	4.27	4.71	3.41	5.80	7.98	7.85	7.49	7.54
		6 新登録中65歳以上割合 (%)	53.08	51.12	53.90	53.36	58.60	58.90	61.50	63.19
患者把握	発見の遅れ	7 発病～初診2か月以上割合 (%)	16.88	19.66	16.67	22.81	21.52	12.77	23.91	18.33
		8 初診～診断1か月以上割合 (%)	24.45	16.31	17.12	14.15	17.62	14.74	20.21	14.53
		9 発病～診断3か月以上割合 (%)	21.79	21.49	19.79	19.30	20.73	13.83	26.60	23.33
	接触者検診	10 新登録肺結核中接触者健診発見割合 (%)	5.65	2.96	5.26	9.52	7.59	4.84	3.74	3.92
		11 新登録患者1人あたり接触者健診実施数(前年成績)(人)	2.96	9.32	4.52	4.71	8.16	5.20	4.94	4.28
診断		12 新登録中肺外結核割合 (%)	20.38	24.22	16.59	26.91	24.44	24.35	24.03	26.09
		13 新登録肺結核中再治療割合 (%)	5.95	4.73	7.60	7.94	3.30	6.57	4.42	3.92
		14 新登録肺結核中菌陽性割合 (%)	79.17	79.29	85.67	80.32	79.87	83.04	82.31	83.53
治療	化学療法	15 新登録全結核80歳未満中Zを含む4剤治療割合 (%)	82.81	81.98	87.70	80.57	83.93	86.82	84.39	84.68
	入院期間	16 前年登録肺結核退院者入院期間中央値(日)	50	53	41	50	42.5	49	48	44.5
	治療期間	17 前年登録全結核治療完遂治療継続者治療期間中央値(日)	214	252	220	253	270	273	271	265.5
		18 年末活動性全結核中2年以上治療割合 (%)	1.91	1.99	1.05	1.59	0.36	0.41	1.60	1.75
	治療成績	19 前年喀痰塗抹陽性初回治療コホート治療成功割合 (%)	52.76	49.25	48.48	51.06	42.14	46.62	54.62	40.80
		20 前年喀痰塗抹陽性初回治療コホート死亡割合 (%)	15.95	23.88	21.97	24.82	25.71	29.05	17.69	32.00
		21 前年喀痰塗抹陽性初回治療コホート失脱脱落割合 (%)	5.52	1.49	1.52	1.42	1.43	4.05	1.54	5.60
		22 前年喀痰塗抹陽性初回治療コホート転出割合 (%)	3.68	5.22	3.79	4.26	4.29	2.70	2.31	4.00
		23 前年喀痰塗抹陽性初回治療コホート12か月を越える治療割合 (%)	7.36	11.94	7.58	8.51	12.14	8.78	14.62	4.80
		24 前年喀痰塗抹陽性初回治療コホート判定不能割合 (%)	14.72	8.21	16.67	9.93	14.29	8.78	9.23	12.80
情報管理		25 新登録肺結核有症状中発見の遅れ期間把握割合 (%)	62.65	50.63	37.35	26.51	37.61	44.34	45.19	31.75
		26 新登録肺結核中培養検査結果把握割合 (%)	45.83	62.13	72.51	55.87	58.09	62.63	71.09	82.75
		27 新登録肺結核培養陽性中薬剤感受性結果把握割合 (%)	16.95	39.31	65.98	60.00	40.43	27.97	35.90	63.16
		28 年末総登録中病状不明割合 (%)	17.75	13.93	13.48	7.07	8.50	28.07	19.88	4.82
その他		29 年末活動性全結核中生活保護割合 (%)	5.41	2.98	2.80	3.81	3.61	2.06	4.00	4.80

3.結核死亡率は人口動態統計による。

11.この指標値は前年の成績であり、接触者健診実施数は地域保健・健康増進事業報告の接触者健診総数にある健康診断受診者数とした。

16.前年の新登録肺結核患者で登録時入院患者が対象である。

17.前年の新登録患者で治療開始者が対象である。

19.～24.前年の新登録喀痰塗抹陽性肺結核初回治療患者が対象である。

保健所別結核管理図指標値 2015

(茨城県)

指	標	茨城県	水戸	常陸大宮	日立	鉾田	潮来	竜ヶ崎	土浦	筑西	常総	古河	つくば	ひたちなか
まん延状況	1 全結核罹患率(10万対)	11.82	12.18	8.37	4.28	8.43	15.14	16.18	13.33	8.99	14.93	16.07	12.09	6.72
	2 喀痰塗抹陽性肺結核罹患率(10万対)	3.74	5.55	1.79	1.17	2.41	6.26	3.73	3.72	2.50	5.53	5.74	1.83	3.10
	3 結核死亡率(10万対)	1.56												
潜在性結核感染症	4 潜在性結核感染症治療対象者届出率(10万対)	4.39	3.85	0.60	1.56	0.00	5.22	5.73	7.13	4.00	6.08	6.89	5.50	1.55
患者背景	5 新登録中外国籍(2012年外国出生者)割合 (%)	7.54	3.51	0.00	0.00	14.29	3.45	6.15	6.98	11.11	7.41	7.14	21.21	15.38
	6 新登録中65歳以上割合 (%)	63.19	66.67	71.43	90.91	85.71	55.17	72.31	51.16	55.56	70.37	60.71	45.45	61.54
患者把握	7 発病～初診2か月以上割合 (%)	18.33	16.67	20.00	16.67	0.00	20.00	0.00	23.08		25.00	0.00	0.00	100.00
	8 初診～診断1か月以上割合 (%)	14.53	21.21	0.00	50.00	33.33	6.25	11.54	19.05	0.00	7.14	16.67	10.00	12.50
診断	9 発病～診断3か月以上割合 (%)	23.33	16.67	20.00	16.67	50.00	30.00	0.00	23.08		25.00	0.00	50.00	100.00
	10 新登録肺結核中接触者健診発見割合 (%)	3.92	0.00	9.09	33.33	16.67	0.00	5.26	0.00	8.33	0.00	0.00	3.85	8.33
治療	11 新登録患者1人あたり接触者健診実施数 (前年成績) (人)	4.28												
	12 新登録中肺外結核割合 (%)	26.09	21.05	21.43	18.18	14.29	31.03	41.54	32.56	33.33	11.11	17.86	21.21	7.69
治療期間	13 新登録肺結核中再治療割合 (%)	3.92	8.89	9.09	11.11	0.00	15.00	0.00	0.00	0.00	0.00	0.00	0.00	8.33
	14 新登録肺結核中菌陽性割合 (%)	83.53	93.33	90.91	77.78	100.00	75.00	81.58	75.86	83.33	87.50	91.30	69.23	83.33
治療成績	15 新登録全結核80歳未満中之をむけ初治療割合 (%)	84.68	90.91	81.82	60.00	66.67	72.73	79.49	89.66	84.62	64.71	100.00	100.00	88.89
	16 前年登録肺結核退院者入院期間中央値 (日)	44.5	41	30	51	47.5	45	47	50	41	38	87.5	36	54
情報管理	17 前年登録全結核治療完了治療継続者治療期間中央値 (日)	265.5	211	217	286	268	183	270	252	276	280	248.5	260	270.5
	18 年未活動性全結核中2年以上治療割合 (%)	1.75	0.00	0.00	0.00	0.00	0.00	0.00	2.63	0.00	5.88	6.25	0.00	10.00
その他	19 前年喀痰塗抹陽性初回治療2ホー ト治療成功割合 (%)	40.80	41.18	66.67	60.00	28.57	22.22	35.71	26.67	72.73	55.56	21.43	38.46	60.00
	20 前年喀痰塗抹陽性初回治療2ホー ト死亡割合 (%)	32.00	35.29	16.67	0.00	42.86	44.44	42.86	46.67	18.18	33.33	21.43	30.77	20.00
その他	21 前年喀痰塗抹陽性初回治療2ホー ト失敗脱落割合 (%)	5.60	0.00	0.00	0.00	0.00	33.33	0.00	6.67	0.00	0.00	21.43	0.00	0.00
	22 前年喀痰塗抹陽性初回治療2ホー ト転出割合 (%)	4.00	0.00	0.00	0.00	14.29	0.00	7.14	0.00	0.00	0.00	14.29	7.69	0.00
その他	23 前年喀痰塗抹陽性初回治療2ホー ト12か月を越える治療割合 (%)	4.80	0.00	0.00	0.00	0.00	0.00	0.00	13.33	9.09	0.00	7.14	7.69	20.00
	24 前年喀痰塗抹陽性初回治療2ホー ト判定不能割合 (%)	12.80	23.53	16.67	40.00	14.29	0.00	14.29	6.67	0.00	11.11	14.29	15.38	0.00
その他	25 新登録肺結核有症状中発見の遅れ期間把握割合 (%)	31.75	31.58	55.56	100.00	66.67	58.82	15.38	61.90	0.00	22.22	5.26	15.38	10.00
	26 新登録肺結核中培養検査結果把握割合 (%)	82.75	77.78	81.82	100.00	66.67	15.00	100.00	96.55	100.00	91.67	86.96	76.92	91.67
その他	27 新登録肺結核培養陽性中薬剤感受性結果把握割合 (%)	63.16	84.38	75.00	85.71	50.00	0.00	35.71	70.00	37.50	89.47	100.00	0.00	40.00
	28 年未登録中病状不明割合 (%)	4.82	7.48	0.00	4.17	0.00	8.47	0.88	7.21	7.69	1.64	9.68	0.00	0.00
29 年未活動性全結核中生活保護割合 (%)	4.80	3.13	0.00	0.00	0.00	0.00	9.52	0.00	2.63	6.67	25.00	5.56	0.00	

3.結核死亡率は人口動態統計による。  
 11.この指標値は前年の成績であり、接触者健診実施数は地域保健・健康増進事業報告の接触者健診総数にある健康診断受診者数とした。  
 16.前年の新登録肺結核患者で登録時入院患者が対象である。  
 17.前年の新登録患者で治療開始者が対象である。  
 19.～24.前年の新登録喀痰塗抹陽性肺結核初回治療患者が対象である。

結核管理図

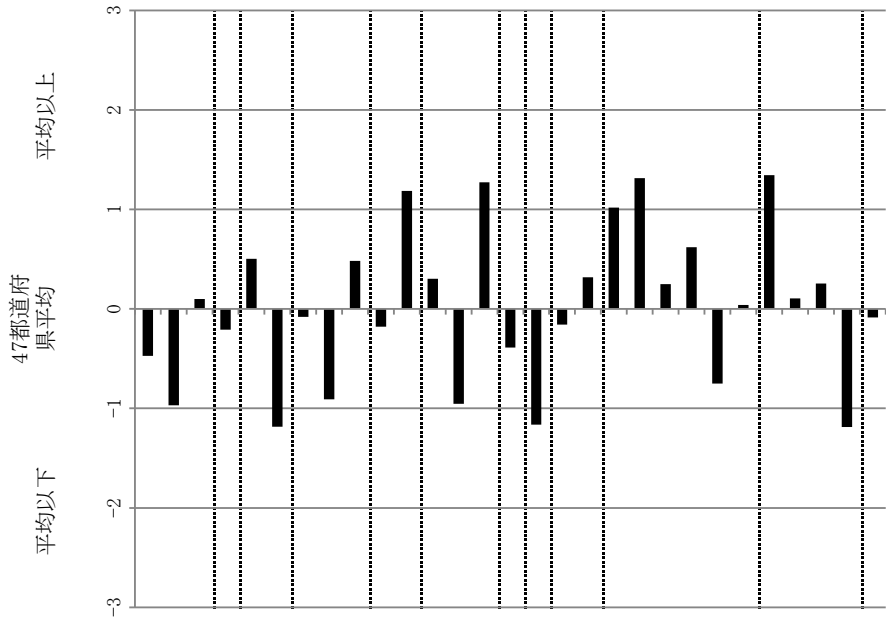
平成27年

指定都市を含む47都道府県版

茨城県

8

人口	2,917,857				
新登録者数	345				
罹患率(10万対)	11.8				
年末活動性結核者数	229				
有病率(10万対)	7.8				
年末総登録数	789				
蔓延状況					
1 全結核罹患率	10万対	11.82	47都道府県平均	13.29	基準化偏差
2 喀痰塗抹陽性肺結核罹患率	10万対	3.74	47都道府県平均	5.22	-0.47
3 結核死亡率	10万対	1.56	47都道府県平均	1.51	0.10
4 潜在性結核感染症治療対象者届出率	10万対	4.39	47都道府県平均	4.75	-0.21
5 新登録中外国出生者割合	%	7.54	47都道府県平均	5.85	0.50
6 新登録中65歳以上割合	%	63.19	47都道府県平均	71.92	-1.18
7 発病～初診2か月以上割合	%	18.33	47都道府県平均	18.92	-0.08
8 初診～診断1か月以上割合	%	14.53	47都道府県平均	20.66	-0.91
9 発病～診断3か月以上割合	%	23.33	47都道府県平均	19.30	0.48
10 新肺結核中接触者健診発見割合	%	3.92	47都道府県平均	3.48	0.18
11 新登録患者1名あたり接触者健診実施数	延人数	4.28	47都道府県平均	8.78	-1.19
12 新登録中肺外結核割合	%	26.09	47都道府県平均	24.54	0.30
13 新肺結核中再治療割合	%	3.92	47都道府県平均	6.26	-0.95
14 新肺結核中菌陽性割合	%	83.53	47都道府県平均	88.12	-1.27
15 新全結核80歳未満中7割未満割合	%	84.68	47都道府県平均	81.81	0.39
16 前年登録肺結核退院者入院期間中央値	日	44.50	47都道府県平均	62.65	-1.16
17 前年全結核治療完遂継続者治療期間中央値	日	265.50	47都道府県平均	268.30	-0.16
18 年末活動性全結核中2年以上治療割合	%	1.75	47都道府県平均	1.40	0.32
19 肺喀塗陽性初回コホート治療成功割合	%	40.80	47都道府県平均	47.41	-1.02
20 肺喀塗陽性初回コホート死亡割合	%	32.00	47都道府県平均	24.25	1.32
21 肺喀塗陽性初回コホート失敗脱落割合	%	5.60	47都道府県平均	4.82	0.25
22 肺喀塗陽性初回コホート転出割合	%	4.00	47都道府県平均	2.83	0.62
23 肺喀塗陽性初回コホート12か月超治療割合	%	4.80	47都道府県平均	8.10	-0.75
24 肺喀塗陽性初回コホート判定不能割合	%	12.80	47都道府県平均	12.59	0.04
25 新肺有症状中発見遅れ期間把握割合	%	31.75	47都道府県平均	60.38	-1.35
26 新肺結核中培養等検査結果把握割合	%	82.75	47都道府県平均	84.13	-0.11
27 新肺培養陽性中薬剤感受性結果把握割合	%	63.16	47都道府県平均	67.41	-0.25
28 年末総登録中病状不明割合	%	4.82	47都道府県平均	16.60	-1.19
29 年末活動性全結核中生活保護割合	%	4.80	47都道府県平均	5.10	-0.08
情報管理					
その他					



3. 結核死亡率は人口動態による。  
 11. この指標値は前年の成績であり、接触者検診実施数は地域保健・健康増進事業報告の接触者健診実施総数より抜粋した。  
 16. 前年の新登録肺結核患者で登録時入院患者が対象である。  
 17. 前年の新登録患者で登録時入院または外来の患者が対象である。  
 19～24. 前年の新登録喀痰塗抹陽性肺結核初回治療患者が対象である。

グラフと偏差の符号が逆：  
 指標値番号：10, 11, 14, 15, 19, 25, 26, 27  
 順位は指標値  
 による降順位

結核管理図

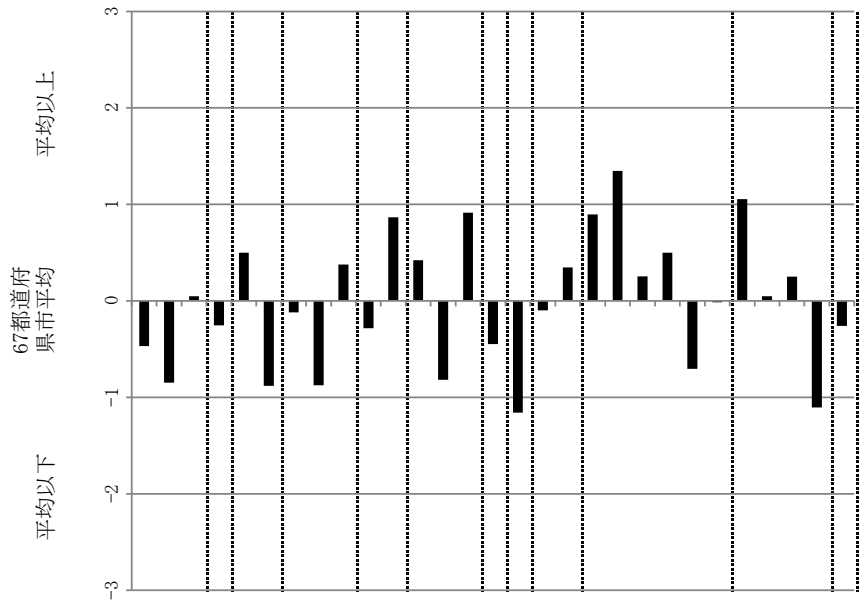
平成27年

指定都市別掲67都道府県市版

茨城県

8

人口	2,917,857				
新登録者数	345				
罹患率(10万対)	11.8				
年末活動性結核者数	229				
有病率(10万対)	7.8				
年末総登録数	789				
蔓延状況		単位	指標値	67都道府県 県市平均	基準化 偏差
1 全結核罹患率	10万対	11.82	13.78	-0.47	順位 45 / 67
2 喀痰塗抹陽性肺結核罹患率	10万対	3.74	5.42	-0.85	58 / 67
3 結核死亡率	10万対	1.56	1.53	0.05	25 / 67
4 潜在性結核感染症治療対象者届出率	10万対	4.39	4.85	-0.25	40 / 67
5 新登録中外国出生者割合	%	7.54	5.82	0.50	25 / 67
6 新登録中65歳以上割合	%	63.19	70.69	-0.88	53 / 67
7 発病～初診2か月以上割合	%	18.33	19.39	-0.12	30 / 65
8 初診～診断1か月以上割合	%	14.53	20.56	-0.87	57 / 67
9 発病～診断3か月以上割合	%	23.33	19.76	0.38	18 / 65
10 新肺結核中接触者健診発見割合	%	3.92	3.26	0.28	19 / 67
11 新登録患者1名あたり接触者健診実施数	延人数	4.28	8.63	-0.87	60 / 67
12 新登録中肺外結核割合	%	26.09	23.98	0.42	21 / 67
13 新肺結核中再治療割合	%	3.92	6.13	-0.82	55 / 67
14 新肺結核中菌陽性割合	%	83.53	87.55	-0.91	54 / 67
15 新全結核80歳未満中7割以上の処方割合	%	84.68	81.49	0.45	26 / 67
16 前年登録肺結核退院者入院期間中央値	日	44.50	62.02	-1.16	61 / 66
17 前年全結核治療完了継続者治療期間中央値	日	265.50	267.27	-0.10	55 / 67
18 年末活動性全結核中2年以上治療割合	%	1.75	1.32	0.35	24 / 67
19 肺喀塗陽性初回コホート治療成功割合	%	40.80	47.87	-0.90	52 / 67
20 肺喀塗陽性初回コホート死亡割合	%	32.00	23.54	1.35	6 / 67
21 肺喀塗陽性初回コホート失敗脱落割合	%	5.60	4.77	0.25	22 / 67
22 肺喀塗陽性初回コホート転出割合	%	4.00	2.93	0.50	18 / 67
23 肺喀塗陽性初回コホート12か月超治療割合	%	4.80	8.00	-0.71	52 / 67
24 肺喀塗陽性初回コホート判定不能割合	%	12.80	12.89	-0.01	29 / 67
25 新肺有症状中発見遅れ期間把握割合	%	31.75	58.81	-1.06	57 / 67
26 新肺結核中培養等検査結果把握割合	%	82.75	83.39	-0.05	40 / 67
27 新肺培養陽性中薬剤感受性結果把握割合	%	63.16	67.84	-0.25	39 / 67
28 年末総登録中病状不明割合	%	4.82	19.08	-1.11	61 / 67
29 年末活動性全結核中生活保護割合	%	4.80	6.07	-0.26	35 / 67



3. 結核死亡率は人口動態による。  
 11. この指標値は前年の成績であり、接触者健診実施数数は地域保健・健康増進事業報告の接触者健診実施総数より抜粋した。  
 16. 前年の新登録肺結核患者で登録時入院または外来の患者が対象である。  
 17. 前年の新登録患者で登録時入院または外来の患者が対象である。  
 19～24. 前年の新登録喀痰塗抹陽性肺結核初回治療患者が対象である。

グラフと偏差の符号が逆：  
 指標値番号：10, 11, 14, 15, 19, 25, 26, 27  
 順位は指標値  
 による降順位

結核管理図

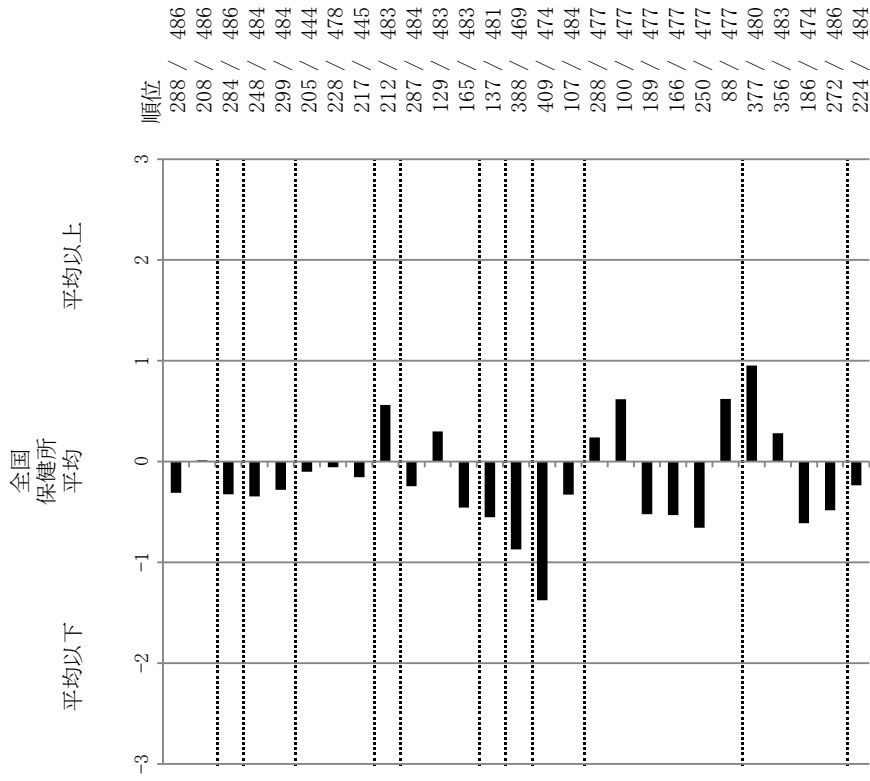
平成27年

茨城県水戸

保健所

項目	単位	指標値	全国保健所平均	基準化偏差
人口		468131		
新登録者数		57	14.03	-0.31
罹患率(10万対)	10万対	5.55	5.52	0.01
年末活動性結核者数	10万対	3.85	4.94	-0.32
有病率(10万対)	%	3.51	5.98	-0.34
年末総登録数		66.67	70.86	-0.28
蔓延状況		16.67	18.61	-0.10
1 全結核罹患率	%	21.21	22.17	-0.06
2 喀痰塗抹陽性肺結核罹患率	%	16.67	19.73	-0.16
3 潜在性結核感染症治療対象者届出率	%	0.00	3.18	-0.56
4 新登録中外国出生者割合	%	21.05	23.99	-0.24
5 新登録中65歳以上割合	%	8.89	6.39	0.30
6 発病～初診2か月以上割合	%	93.33	88.56	0.46
7 初診～診断1か月以上割合	%	90.91	80.67	0.55
8 発病～診断3か月以上割合	%	41.00	66.38	-0.87
9 新肺結核中接触者健診発見割合	%	211.00	263.80	-1.37
10 新登録中肺外結核割合	%	0.00	1.13	-0.33
11 新肺結核中再治療割合	%	41.18	46.58	-0.24
12 新肺結核中菌陽性割合	%	35.29	23.80	0.62
13 新全結核80歳未満中7割以上の割合	%	0.00	5.14	-0.52
14 前年登録肺結核速院者入院期間中央値	日	0.00	3.16	-0.53
15 前年全結核治療完遂継続者治療期間中央値	日	0.00	8.35	-0.66
16 年末活動性全結核中2年以上治療割合	%	23.53	12.98	0.62
17 肺喀塗陽性初回コホート治療成功割合	%	31.58	63.80	-0.95
18 肺喀塗陽性初回コホート死亡割合	%	77.78	84.16	-0.28
19 肺喀塗陽性初回コホート失敗脱落割合	%	84.38	63.43	0.61
20 肺喀塗陽性初回コホート転出割合	%	7.48	15.74	-0.48
21 肺喀塗陽性初回コホート12か月超治療割合	%	3.13	5.00	-0.24
22 肺喀塗陽性初回コホート判定不能割合	%			
23 新肺有症状中発見遅れ期間把握割合	%			
24 新肺結核中培養等検査結果把握割合	%			
25 新肺培養陽性中薬剤感受性結果把握割合	%			
26 年末総登録中病状不明割合	%			
27 年末活動性全結核中生活保護割合	%			
その他				

保健所一全国比較版



グラフと偏差の符号が逆：  
指標値番号：9, 12, 13, 17, 23, 24, 25

順位は指標値  
による降順位

- 14. 前年の新登録肺結核患者で登録時入院患者が対象である。
- 15. 前年の新登録患者で登録時入院または外来の患者が対象である。
- 17～22. 前年の新登録喀痰塗抹陽性肺結核初回治療患者が対象である。

結核管理図

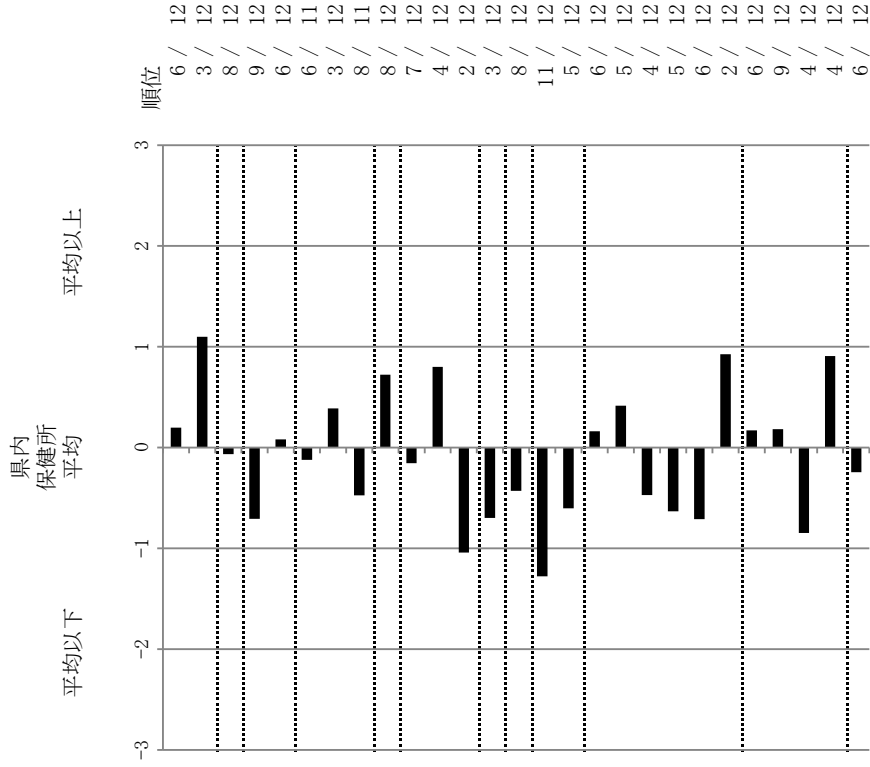
平成27年

茨城県水戸

保健所

項目	数	単位	指標値	県内保健所平均	基準化偏差
人口	468131				
新登録者数	57	10万対	12.18	11.39	0.20
罹患率(10万対)	12.2	10万対	5.55	3.61	1.10
年末活動性結核者数	32	10万対	3.85	4.01	-0.06
有病率(10万対)	6.8	%	3.51	8.05	-0.71
年末総登録数	107	%	66.67	65.58	0.08
蔓延状況		%	16.67	20.13	-0.12
1 全結核罹患率		%	21.21	15.64	0.39
2 喀痰塗抹陽性肺結核罹患率		%	16.67	30.13	-0.48
3 潜在性結核感染症治療対象者届出率		%	0.00	7.07	-0.72
4 新登録中外国出生者割合		%	21.05	22.61	-0.15
5 新登録中65歳以上割合		%	8.89	4.37	0.80
6 発病～初診2か月以上割合		%	93.33	84.10	1.04
7 初診～診断1か月以上割合		%	90.91	81.62	0.70
8 発病～診断3か月以上割合		%	41.00	47.21	-0.43
9 新肺結核中接触者健診発見割合		%	211.00	251.75	-1.28
10 新肺結核中肺外結核割合		%	0.00	2.06	-0.60
11 新肺結核中再治療割合		%	41.18	44.10	-0.16
12 新肺結核中菌陽性割合		%	35.29	29.37	0.41
13 新全結核80歳未満中7割以上の処方割合		%	0.00	5.12	-0.47
14 前年登録肺結核速院者入院期間中央値		日	0.00	3.62	-0.63
15 前年全結核治療完遂継続者治療期間中央値		日	0.00	4.77	-0.71
16 年末活動性全結核中2年以上治療割合		%	23.53	13.02	0.93
17 肺喀塗陽性初回コホート治療成功割合		%	31.58	36.90	-0.17
18 肺喀塗陽性初回コホート死亡割合		%	77.78	82.09	-0.18
19 肺喀塗陽性初回コホート失敗脱落割合		%	84.38	55.65	0.85
20 肺喀塗陽性初回コホート転出割合		%	7.48	3.93	0.91
21 肺喀塗陽性初回コホート12か月超治療割合		%	3.13	4.87	-0.24
22 肺喀塗陽性初回コホート判定不能割合		%			
23 新肺有症状中発見遅れ期間把握割合		%			
24 新肺結核中培養等検査結果把握割合		%			
25 新肺培養陽性中薬剤感受性結果把握割合		%			
26 年末総登録中病状不明割合		%			
27 年末活動性全結核中生活保護割合		%			
その他					

保健所一県内比較一指定都市再掲



グラフと偏差の符号が逆：  
指標値番号：9, 12, 13, 17, 23, 24, 25

順位は指標値  
による降順位

- 14. 前年の新登録肺結核患者で登録時入院患者が対象である。
- 15. 前年の新登録患者で登録時入院または外来の患者が対象である。
- 17～22. 前年の新登録喀痰塗抹陽性肺結核初回治療患者が対象である。



結核管理図

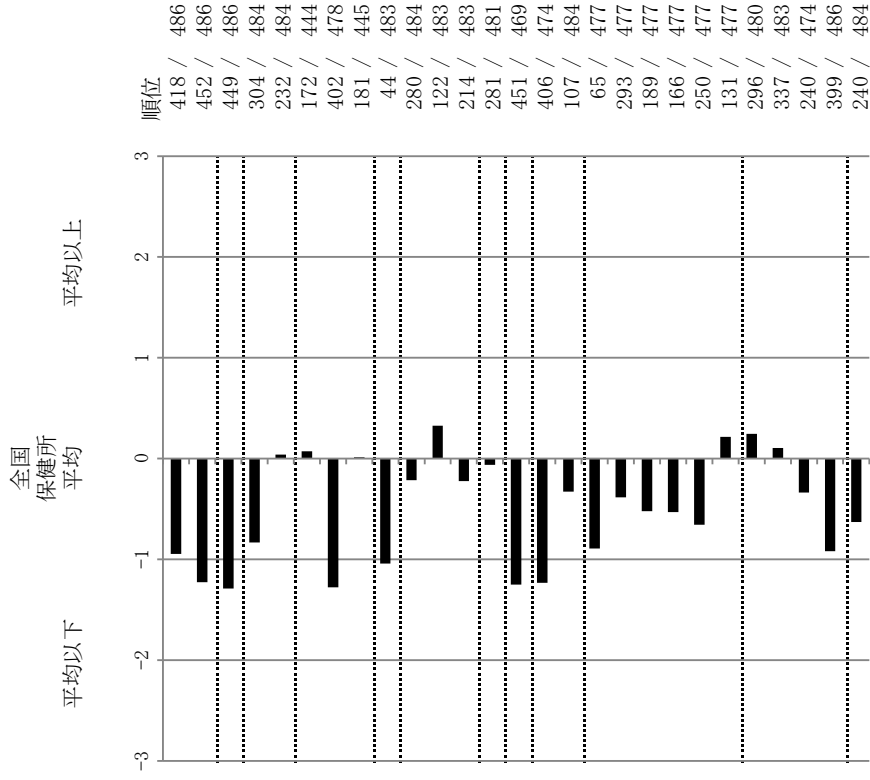
平成27年

茨城県常陸大宮

保健所

項目	数	単位	指標値	全国 保健所 平均	偏差
人口	167327				
新登録者数	14	10万対	8.37	14.03	-0.95
罹患率(10万対)	8.4	10万対	1.79	5.52	-1.23
年末活動性結核者数	12	10万対	0.60	4.94	-1.29
有病率(10万対)	7.2	%	0.00	5.98	-0.83
年末総登録数	25	%	71.43	70.86	0.04
蔓延状況		%	20.00	18.61	0.07
1 全結核罹患率		%	0.00	22.17	-1.28
2 喀痰塗抹陽性肺結核罹患率		%	20.00	19.73	0.01
3 潜在性結核感染症治療対象者届出率		%	9.09	3.18	1.04
4 新登録中外国出生者割合		%	21.43	23.99	-0.21
5 新登録中65歳以上割合		%	9.09	6.39	0.32
6 発病～初診2か月以上割合		%	90.91	88.56	0.22
7 初診～診断1か月以上割合		%	81.82	80.67	0.06
8 発病～診断3か月以上割合		%	30.00	66.38	-1.25
9 新肺結核中接触者健診発見割合		%	216.50	263.80	-1.23
10 新登録中肺外結核割合		%	0.00	1.13	-0.33
11 新肺結核中再治療割合		%	66.67	46.58	0.89
12 新肺結核中菌陽性割合		%	16.67	23.80	-0.38
13 新全結核80歳未満中7割以上の処方割合		%	0.00	5.14	-0.52
14 前年登録肺結核速院者入院期間中央値		日	0.00	3.16	-0.53
15 前年全結核治療完遂継続者治療期間中央値		日	0.00	8.35	-0.66
16 年末活動性全結核中2年以上治療割合		%	16.67	12.98	0.22
17 肺喀塗陽性初回コホート治療成功割合		%	55.56	63.80	-0.24
18 肺喀塗陽性初回コホート死亡割合		%	81.82	84.16	-0.10
19 肺喀塗陽性初回コホート失敗脱落割合		%	75.00	63.43	0.34
20 肺喀塗陽性初回コホート転出割合		%	0.00	15.74	-0.92
21 肺喀塗陽性初回コホート12か月超治療割合		%	0.00	5.00	-0.63
22 肺喀塗陽性初回コホート判定不能割合		%			
23 新肺有症状中発見遅れ期間把握割合		%			
24 新肺結核中培養等検査結果把握割合		%			
25 新肺培養陽性中薬剤感受性結果把握割合		%			
26 年末総登録中病状不明割合		%			
27 年末活動性全結核中生活保護割合		%			
その他					

保健所一全国比較版



グラフと偏差の符号が逆：  
指標値番号：9, 12, 13, 17, 23, 24, 25

順位は指標値  
による降順位

14. 前年の新登録肺結核患者で登録時入院患者が対象である。  
15. 前年の新登録患者で登録時入院または外来の患者が対象である。  
17～22. 前年の新登録喀痰塗抹陽性肺結核初回治療患者が対象である。

結核管理図

平成27年

茨城県常陸大宮

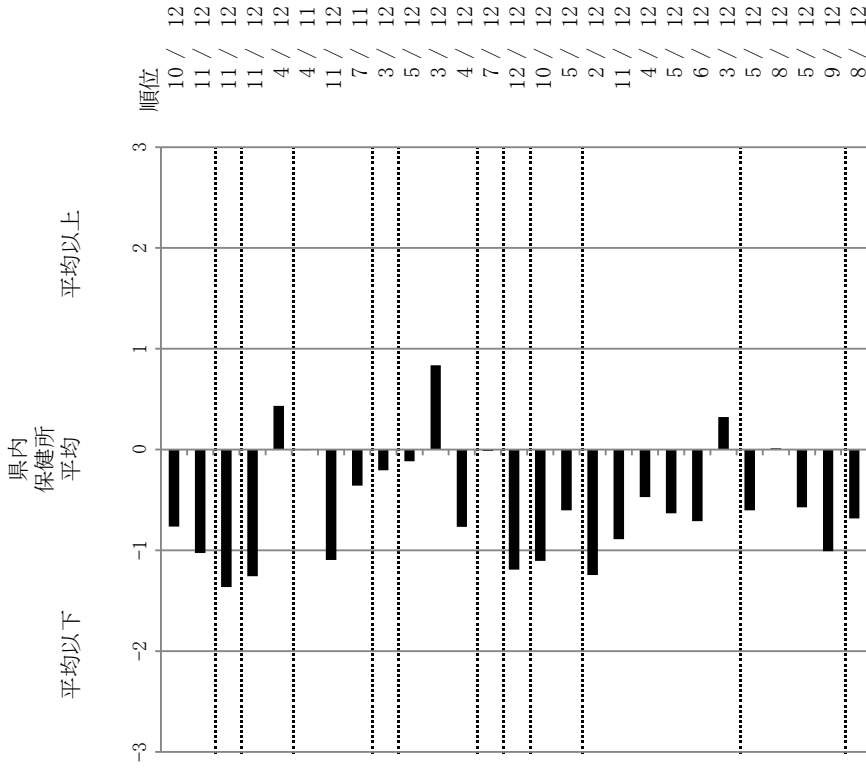
保健所

人口 167327

新登録者数 14  
 罹患率(10万対) 8.4  
 年末活動性結核者数 12  
 有病率(10万対) 7.2  
 年末総登録数 25

項目	単位	指標値	県内保健所平均	基準化偏差
蔓延状況				
1 全結核罹患率	10万対	8.37	11.39	-0.76
2 喀痰塗抹陽性肺結核罹患率	10万対	1.79	3.61	-1.03
3 潜在性結核感染症治療対象者届出率	10万対	0.60	4.01	-1.36
4 新登録中外国出生者割合	%	0.00	8.05	-1.26
5 新登録中65歳以上割合	%	71.43	65.58	0.43
6 発病～初診2か月以上割合	%	20.00	20.13	0.00
7 初診～診断1か月以上割合	%	0.00	15.64	-1.09
8 発病～診断3か月以上割合	%	20.00	30.13	-0.36
9 新肺結核中接触者健診発見割合	%	9.09	7.07	0.21
10 新登録中肺外結核割合	%	21.43	22.61	-0.12
11 新肺結核中再治療割合	%	9.09	4.37	0.84
12 新肺結核中菌陽性割合	%	90.91	84.10	0.77
13 新全結核80歳未満中7割以上の処方割合	%	81.82	81.62	0.01
14 前年登録肺結核速院者入院期間中央値	日	30.00	47.21	-1.19
15 前年全結核治療完遂継続者治療期間中央値	日	216.50	251.75	-1.10
16 年末活動性全結核中2年以上治療割合	%	0.00	2.06	-0.60
17 肺喀塗陽性初回コホート治療成功割合	%	66.67	44.10	1.25
18 肺喀塗陽性初回コホート死亡割合	%	16.67	29.37	-0.89
19 肺喀塗陽性初回コホート失敗脱落割合	%	0.00	5.12	-0.47
20 肺喀塗陽性初回コホート転出割合	%	0.00	3.62	-0.63
21 肺喀塗陽性初回コホート12か月超治療割合	%	0.00	4.77	-0.71
22 肺喀塗陽性初回コホート判定不能割合	%	16.67	13.02	0.32
23 新肺有症状中発見遅れ期間把握割合	%	55.56	36.90	0.60
24 新肺結核中培養等検査結果把握割合	%	81.82	82.09	-0.01
25 新肺培養陽性中薬剤感受性結果把握割合	%	75.00	55.65	0.57
26 年末総登録中病状不明割合	%	0.00	3.93	-1.01
27 年末活動性全結核中生活保護割合	%	0.00	4.87	-0.68
情報管理				
その他				

保健所一県内比較一指定都市再掲



グラフと偏差の符号が逆：  
 指標値番号：9, 12, 13, 17, 23, 24, 25

順位は指標値  
 による降順位

- 14. 前年の新登録肺結核患者で登録時入院患者が対象である。
- 15. 前年の新登録患者で登録時入院または外来の患者が対象である。
- 17～22. 前年の新登録喀痰塗抹陽性肺結核初回治療患者が対象である。

結核管理図

平成27年

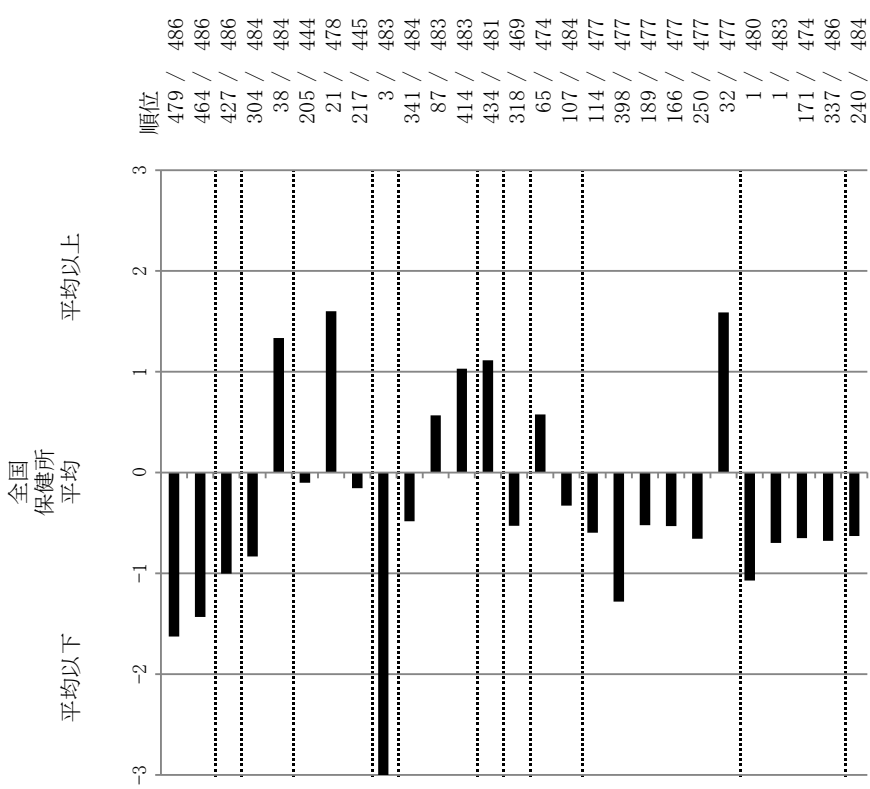
茨城県日立

保健所

人口	256947
新登録者数	11
罹患率(10万対)	4.3
年末活動性結核者数	7
有病率(10万対)	2.7
年末総登録数	48

項目	単位	指標値	全国保健所平均	基準化偏差
蔓延状況				
1 全結核罹患率	10万対	4.28	14.03	-1.63
2 喀痰塗抹陽性肺結核罹患率	10万対	1.17	5.52	-1.43
3 潜在性結核感染症治療対象者届出率	10万対	1.56	4.94	-1.00
4 新登録中外国出生者割合	%	0.00	5.98	-0.83
5 新登録中65歳以上割合	%	90.91	70.86	1.34
6 発病～初診2か月以上割合	%	16.67	18.61	-0.10
7 初診～診断1か月以上割合	%	50.00	22.17	1.60
8 発病～診断3か月以上割合	%	16.67	19.73	-0.16
9 新肺結核中接触者健診発見割合	%	33.33	3.18	5.31
10 新登録中肺外結核割合	%	18.18	23.99	-0.48
11 新肺結核中再治療割合	%	11.11	6.39	0.57
12 新肺結核中菌陽性割合	%	77.78	88.56	-1.03
13 新全結核80歳未満中7割以上の処方割合	%	60.00	80.67	-1.11
14 前年登録肺結核速院者入院期間中央値	日	51.00	66.38	-0.53
15 前年全結核治療完遂継続者治療期間中央値	日	286.00	263.80	0.58
16 年末活動性全結核中2年以上治療割合	%	0.00	1.13	-0.33
17 肺喀塗陽性初回コホート治療成功割合	%	60.00	46.58	0.60
18 肺喀塗陽性初回コホート死亡割合	%	0.00	23.80	-1.28
19 肺喀塗陽性初回コホート失敗脱落割合	%	0.00	5.14	-0.52
20 肺喀塗陽性初回コホート転出割合	%	0.00	3.16	-0.53
21 肺喀塗陽性初回コホート12か月超治療割合	%	0.00	8.35	-0.66
22 肺喀塗陽性初回コホート判定不能割合	%	40.00	12.98	1.59
23 新肺有症状中発見遅れ期間把握割合	%	100.00	63.80	1.07
24 新肺結核中培養等検査結果把握割合	%	100.00	84.16	0.70
25 新肺培養陽性中薬剤感受性結果把握割合	%	85.71	63.43	0.65
26 年末総登録中病状不明割合	%	4.17	15.74	-0.68
27 年末活動性全結核中生活保護割合	%	0.00	5.00	-0.63
その他				
診断				
治療				
入院期間				
治療期間				
治療成績				
情報管理				

保健所一全国比較版



グラフと偏差の符号が逆：  
指標値番号：9, 12, 13, 17, 23, 24, 25

順位は指標値  
による降順位

- 14. 前年の新登録肺結核患者で登録時入院患者が対象である。
- 15. 前年の新登録患者で登録時入院または外来の患者が対象である。
- 17～22. 前年の新登録喀痰塗抹陽性肺結核初回治療患者が対象である。

結核管理図

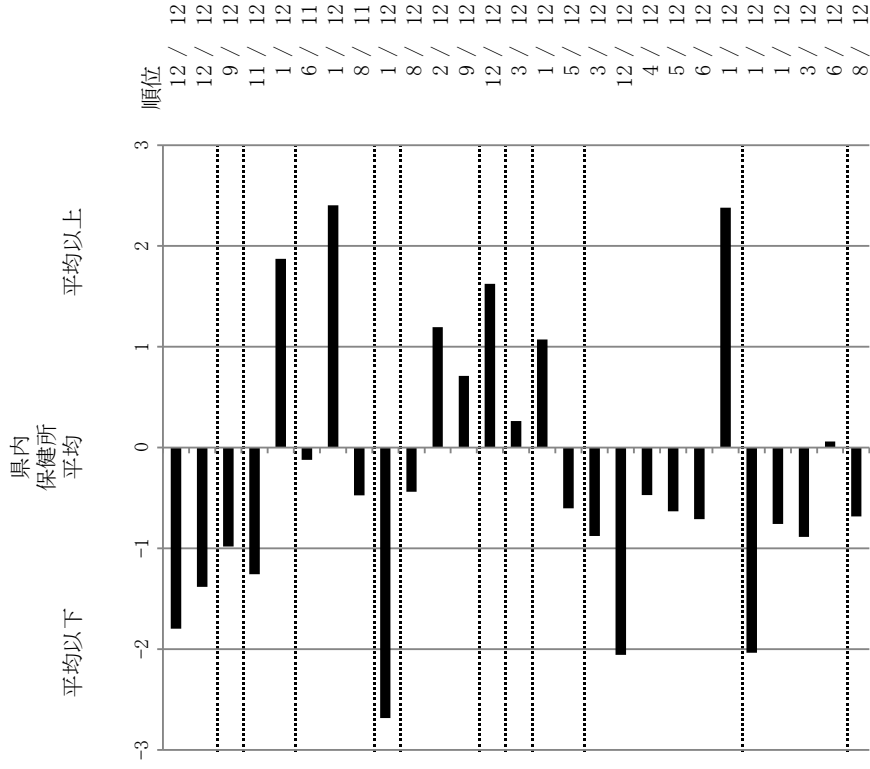
平成27年

茨城県日立

保健所

	人口	単位	指標値	県内保健所平均	基準化偏差
新登録者数	256947	10万対	4.28	11.39	-1.80
罹患率(10万対)	11	10万対	1.17	3.61	-1.38
年末活動性結核者数	4.3	10万対	1.56	4.01	-0.98
有病率(10万対)	7	%	0.00	8.05	-1.26
年末総登録数	2.7	%	90.91	65.58	1.87
48		%	16.67	20.13	-0.12
蔓延状況		%	50.00	15.64	2.40
1 全結核罹患率		%	16.67	30.13	-0.48
2 喀痰塗抹陽性肺結核罹患率		%	33.33	7.07	2.68
3 潜在性結核感染症治療対象者届出率		%	18.18	22.61	-0.44
患者背景		%	11.11	4.37	1.19
4 新登録中外国出生者割合		%	77.78	84.10	-0.71
5 新登録中65歳以上割合		%	60.00	81.62	-1.62
6 発病～初診2か月以上割合		日	51.00	47.21	0.26
7 初診～診断3か月以上割合		日	286.00	251.75	1.07
8 発病～診断3か月以上割合		%	0.00	2.06	-0.60
9 新肺結核中接触者健診発見割合		%	60.00	44.10	0.88
10 新登録中肺外結核割合		%	0.00	29.37	-2.06
11 新肺結核中再治療割合		%	0.00	5.12	-0.47
12 新肺結核中菌陽性割合		%	0.00	3.62	-0.63
13 新全結核80歳未満中7割以上の処方割合		%	0.00	4.77	-0.71
14 前年登録肺結核速院者入院期間中央値		%	40.00	13.02	2.38
15 前年全結核治療完遂継続者治療期間中央値		%	100.00	36.90	2.03
16 年末活動性全結核中2年以上治療割合		%	100.00	82.09	0.76
17 肺喀塗陽性初回コホート治療成功割合		%	85.71	55.65	0.89
18 肺喀塗陽性初回コホート死亡割合		%	4.17	3.93	0.06
19 肺喀塗陽性初回コホート失敗脱落割合		%	0.00	4.87	-0.68
20 肺喀塗陽性初回コホート転出割合		%			
21 肺喀塗陽性初回コホート12か月超治療割合		%			
22 肺喀塗陽性初回コホート判定不能割合		%			
23 新肺有症状中発見遅れ期間把握割合		%			
24 新肺結核中培養等検査結果把握割合		%			
25 新肺培養陽性中薬剤感受性結果把握割合		%			
26 年末総登録中病状不明割合		%			
27 年末活動性全結核中生活保護割合		%			

保健所一県内比較一指定都市再掲



グラフと偏差の符号が逆：  
指標番号：9, 12, 13, 17, 23, 24, 25

順位は指標値  
による降順位

- 14. 前年の新登録肺結核患者で登録時入院患者が対象である。
- 15. 前年の新登録患者で登録時入院または外来の患者が対象である。
- 17～22. 前年の新登録喀痰塗抹陽性肺結核初回治療患者が対象である。

結核管理図

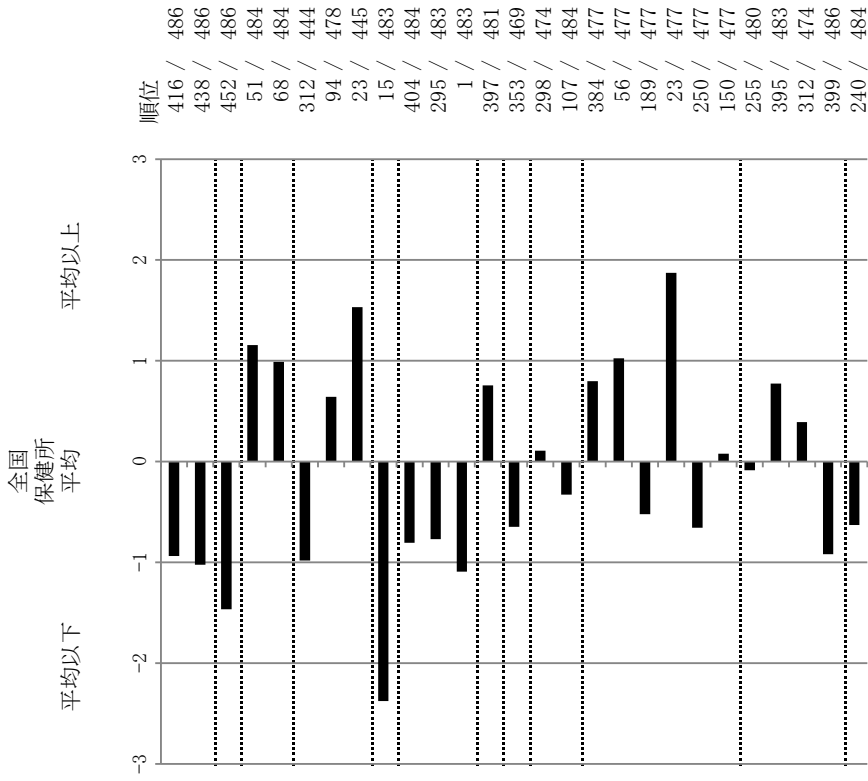
平成27年

茨城県鉾田

保健所

項目	単位	指標値	全国保健所平均	基準化偏差
人口		83071		
新登録者数		7		
罹患率(10万対)	10万対	8.43	14.03	-0.94
年末活動性結核者数	10万対	2.41	5.52	-1.02
有病率(10万対)	10万対	0.00	4.94	-1.47
年末総登録数	%	14.29	5.98	1.16
蔓延状況	%	85.71	70.86	0.99
1 全結核罹患率	%	0.00	18.61	-0.98
2 喀痰塗抹陽性肺結核罹患率	%	33.33	22.17	0.64
3 潜在性結核感染症治療対象者届出率	%	50.00	19.73	1.53
4 新登録中外国出生者割合	%	16.67	3.18	2.38
5 新登録中65歳以上割合	%	14.29	23.99	-0.81
6 発病～初診2か月以上割合	%	0.00	6.39	-0.77
7 初診～診断1か月以上割合	%	100.00	88.56	1.09
8 発病～診断3か月以上割合	%	66.67	80.67	-0.75
9 新肺結核中接触者健診発見割合	%	47.50	66.38	-0.65
10 新登録中肺外結核割合	%	268.00	263.80	0.11
11 新肺結核中再治療割合	%	0.00	1.13	-0.33
12 新肺結核中菌陽性割合	%	28.57	46.58	-0.80
13 新全結核80歳未満中7割以上の処方割合	%	42.86	23.80	1.03
14 前年登録肺結核速院者入院期間中央値	日	0.00	5.14	-0.52
15 前年全結核治療完遂継続者治療期間中央値	日	14.29	3.16	1.87
16 年末活動性全結核中2年以上治療割合	%	0.00	8.35	-0.66
17 肺喀塗陽性初回コホート治療成功割合	%	14.29	12.98	0.08
18 肺喀塗陽性初回コホート死亡割合	%	66.67	63.80	0.08
19 肺喀塗陽性初回コホート失敗脱落割合	%	66.67	84.16	-0.77
20 肺喀塗陽性初回コホート転出割合	%	50.00	63.43	-0.39
21 肺喀塗陽性初回コホート12か月超治療割合	%	0.00	15.74	-0.92
22 肺喀塗陽性初回コホート判定不能割合	%	0.00	5.00	-0.63
23 新肺有症状中発見遅れ期間把握割合	%	0.00	5.00	-0.63
24 新肺結核中培養等検査結果把握割合	%	0.00	5.00	-0.63
25 新肺培養陽性中薬剤感受性結果把握割合	%	0.00	5.00	-0.63
26 年末総登録中病状不明割合	%	0.00	15.74	-0.92
27 年末活動性全結核中生活保護割合	%	0.00	5.00	-0.63
その他				

保健所一全国比較版



グラフと偏差の符号が逆：  
指標値番号：9, 12, 13, 17, 23, 24, 25

順位は指標値  
による降順位

- 14. 前年の新登録肺結核患者で登録時入院患者が対象である。
- 15. 前年の新登録患者で登録時入院または外来の患者が対象である。
- 17～22. 前年の新登録喀痰塗抹陽性肺結核初回治療患者が対象である。


結核管理図

平成27年

保健所一県内比較一指定都市再掲

茨城県鉾田 保健所

項目	単位	指標値	県内保健所平均	基準化偏差
人口		83071		
新登録者数		7		
罹患率(10万対)	10万対	8.43	11.39	-0.75
年末活動性結核者数	10万対	2.41	3.61	-0.68
有病率(10万対)	10万対	0.00	4.01	-1.60
年末総登録数	%	14.29	8.05	0.97
蔓延状況				
1 全結核罹患率	%	85.71	65.58	1.49
2 喀痰塗抹陽性肺結核罹患率	%	0.00	20.13	-0.71
3 潜在性結核感染症治療対象者届出率	%	33.33	15.64	1.24
4 新登録中外国出生者割合	%	50.00	30.13	0.70
5 新登録中65歳以上割合	%	16.67	7.07	0.98
6 発病～初診2か月以上割合	%	14.29	22.61	-0.83
7 初診～診断1か月以上割合	%	0.00	4.37	-0.77
8 発病～診断3か月以上割合	%	100.00	84.10	1.79
9 新肺結核中接触者健診発見割合	%	66.67	81.62	-1.12
10 新登録中肺外結核割合	%	47.50	47.21	0.02
11 新肺結核中再治療割合	%	268.00	251.75	0.51
12 新肺結核中菌陽性割合	%	0.00	2.06	-0.60
13 新全結核80歳未満中7割以上の処方割合	%	28.57	44.10	-0.86
14 前年登録肺結核速院者入院期間中央値	日	42.86	29.37	0.94
15 前年全結核治療完遂継続者治療期間中央値	日	0.00	5.12	-0.47
16 年末活動性全結核中2年以上治療割合	%	14.29	3.62	1.86
17 肺喀塗陽性初回コホート治療成功割合	%	0.00	4.77	-0.71
18 肺喀塗陽性初回コホート死亡割合	%	14.29	13.02	0.11
19 肺喀塗陽性初回コホート失敗脱落割合	%	66.67	36.90	0.96
20 肺喀塗陽性初回コホート転出割合	%	66.67	82.09	-0.65
21 肺喀塗陽性初回コホート12か月超治療割合	%	50.00	55.65	-0.17
22 肺喀塗陽性初回コホート判定不能割合	%	0.00	3.93	-1.01
23 新肺有症状中発見遅れ期間把握割合	%	0.00	4.87	-0.68
24 新肺結核中培養等検査結果把握割合	%			
25 新肺培養陽性中薬剤感受性結果把握割合	%			
26 年末総登録中病状不明割合	%			
27 年末活動性全結核中生活保護割合	%			



項目	順位
1 全結核罹患率	9 / 12
2 喀痰塗抹陽性肺結核罹患率	9 / 12
3 潜在性結核感染症治療対象者届出率	12 / 12
4 新登録中外国出生者割合	3 / 12
5 新登録中65歳以上割合	2 / 12
6 発病～初診2か月以上割合	8 / 11
7 初診～診断1か月以上割合	2 / 12
8 発病～診断3か月以上割合	2 / 11
9 新肺結核中接触者健診発見割合	2 / 12
10 新登録中肺外結核割合	10 / 12
11 新肺結核中再治療割合	6 / 12
12 新肺結核中菌陽性割合	1 / 12
13 新全結核80歳未満中7割以上の処方割合	10 / 12
14 前年登録肺結核速院者入院期間中央値	5 / 12
15 前年全結核治療完遂継続者治療期間中央値	6 / 12
16 年末活動性全結核中2年以上治療割合	5 / 12
17 肺喀塗陽性初回コホート治療成功割合	9 / 12
18 肺喀塗陽性初回コホート死亡割合	3 / 12
19 肺喀塗陽性初回コホート失敗脱落割合	4 / 12
20 肺喀塗陽性初回コホート転出割合	1 / 12
21 肺喀塗陽性初回コホート12か月超治療割合	6 / 12
22 肺喀塗陽性初回コホート判定不能割合	5 / 12
23 新肺有症状中発見遅れ期間把握割合	2 / 12
24 新肺結核中培養等検査結果把握割合	11 / 12
25 新肺培養陽性中薬剤感受性結果把握割合	7 / 12
26 年末総登録中病状不明割合	9 / 12
27 年末活動性全結核中生活保護割合	8 / 12

グラフと偏差の符号が逆：  
指標値番号：9, 12, 13, 17, 23, 24, 25

順位は指標値  
による降順位

- 14. 前年の新登録肺結核患者で登録時入院患者が対象である。
- 15. 前年の新登録患者で登録時入院または外来の患者が対象である。
- 17～22. 前年の新登録喀痰塗抹陽性肺結核初回治療患者が対象である。

結核管理図

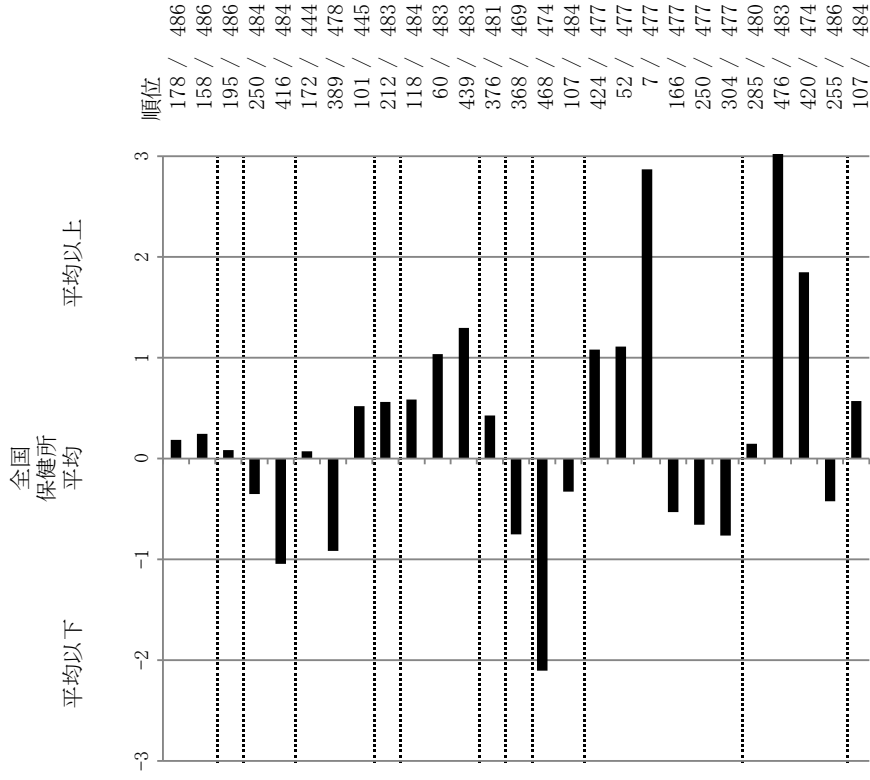
平成27年

茨城県潮来

保健所

項目	単位	指標値	全国保健所平均	基準化偏差
人口		191572		
新登録者数		29	15.14	0.18
罹患率(10万対)	10万対	15.1	14.03	0.18
年末活動性結核者数	10万対	21	6.26	0.25
有病率(10万対)	10万対	11.0	5.22	4.94
年末総登録数	%	59	3.45	-0.35
蔓延状況	%		55.17	-1.05
1 全結核罹患率	%		20.00	0.07
2 喀痰塗抹陽性肺結核罹患率	%		6.25	-0.92
3 潜在性結核感染症治療対象者届出率	%		30.00	0.52
4 新登録中外国出生者割合	%		0.00	0.56
5 新登録中65歳以上割合	%		31.03	0.59
6 発病～初診2か月以上割合	%		15.00	1.04
7 初診～診断1か月以上割合	%		75.00	-1.30
8 発病～診断3か月以上割合	%		72.73	-0.43
9 新肺結核中接触者健診発見割合	%		44.50	-0.75
10 新登録中肺外結核割合	%		183.00	-2.10
11 新肺結核中再治療割合	%		1.13	-0.33
12 新肺結核中菌陽性割合	%		22.22	-1.08
13 新全結核80歳未満中7割以上の処方割合	%		44.44	1.11
14 前年登録肺結核速院者入院期間中央値	日		33.33	2.87
15 前年全結核治療完遂継続者治療期間中央値	日		0.00	-0.53
16 年末活動性全結核中2年以上治療割合	%		0.00	-0.66
17 肺喀塗陽性初回コホート治療成功割合	%		58.82	-0.15
18 肺喀塗陽性初回コホート死亡割合	%		63.80	-0.15
19 肺喀塗陽性初回コホート失敗脱落割合	%		15.00	84.16
20 肺喀塗陽性初回コホート転出割合	%		0.00	63.43
21 肺喀塗陽性初回コホート12か月超治療割合	%		0.00	-0.42
22 肺喀塗陽性初回コホート判定不能割合	%		0.00	0.57
23 新肺有症状中発見遅れ期間把握割合	%		8.47	-0.42
24 新肺結核中培養等検査結果把握割合	%		9.52	0.57
25 新肺培養陽性中薬剤感受性結果把握割合	%		5.00	0.57
26 年末総登録中病状不明割合	%			
27 年末活動性全結核中生活保護割合	%			

保健所一全国比較版



グラフと偏差の符号が逆：  
指標値番号：9, 12, 13, 17, 23, 24, 25

順位は指標値  
による降順位

- 14. 前年の新登録肺結核患者で登録時入院患者が対象である。
- 15. 前年の新登録患者で登録時入院または外来の患者が対象である。
- 17～22. 前年の新登録喀痰塗抹陽性肺結核初回治療患者が対象である。

結核管理図

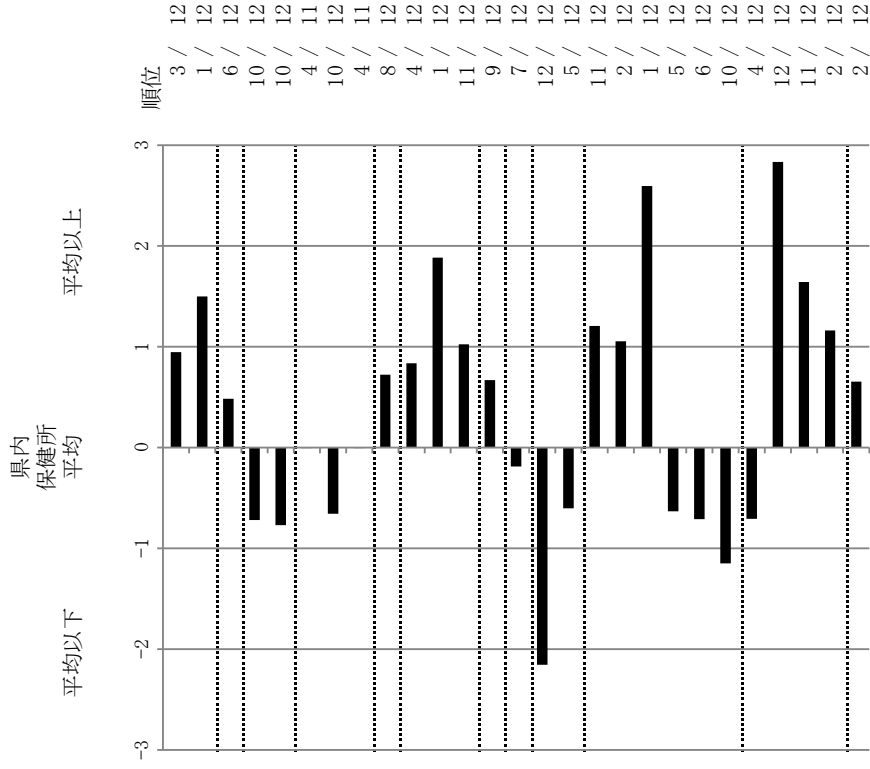
平成27年

茨城県潮来

保健所

	単位	指標値	県内保健所平均	基準化偏差
人口		191572		
新登録者数		29	11.39	0.95
罹患率(10万対)	10万対	6.26	3.61	1.50
年末活動性結核者数	10万対	5.22	4.01	0.49
有病率(10万対)	%	3.45	8.05	-0.72
年末総登録数		55.17	65.58	-0.77
蔓延状況		20.00	20.13	0.00
1 全結核罹患率	%	6.25	15.64	-0.66
2 喀痰塗抹陽性肺結核罹患率	%	30.00	30.13	0.00
3 潜在性結核感染症治療対象者届出率	%	0.00	7.07	-0.72
4 新登録中外国出生者割合	%	31.03	22.61	0.84
5 新登録中65歳以上割合	%	15.00	4.37	1.88
6 発病～初診2か月以上割合	%	75.00	84.10	-1.02
7 初診～診断1か月以上割合	%	72.73	81.62	-0.67
8 発病～診断3か月以上割合	%	44.50	47.21	-0.19
9 新肺結核中接触者健診発見割合	%	183.00	251.75	-2.15
10 新登録中肺外結核割合	%	0.00	2.06	-0.60
11 新肺結核中再治療割合	%	22.22	44.10	-1.21
12 新肺結核中菌陽性割合	%	44.44	29.37	1.06
13 新全結核80歳未満中7割以上の処方割合	%	33.33	5.12	2.60
14 前年登録肺結核速院者入院期間中央値	日	0.00	3.62	-0.63
15 前年全結核治療完遂継続者治療期間中央値	日	0.00	4.77	-0.71
16 年末活動性全結核中2年以上治療割合	%	0.00	13.02	-1.15
17 肺喀塗陽性初回コホート治療成功割合	%	58.82	36.90	0.71
18 肺喀塗陽性初回コホート死亡割合	%	15.00	82.09	-2.83
19 肺喀塗陽性初回コホート失敗脱落割合	%	0.00	55.65	-1.64
20 肺喀塗陽性初回コホート転出割合	%	8.47	3.93	1.16
21 肺喀塗陽性初回コホート12か月超治療割合	%	9.52	4.87	0.65
22 肺喀塗陽性初回コホート判定不能割合	%			
23 新肺有症状中発見遅れ期間把握割合	%			
24 新肺結核中培養等検査結果把握割合	%			
25 新肺培養陽性中薬剤感受性結果把握割合	%			
26 年末総登録中病状不明割合	%			
27 年末活動性全結核中生活保護割合	%			
その他				

保健所一県内比較一指定都市再掲



グラフと偏差の符号が逆：  
指標値番号：9, 12, 13, 17, 23, 24, 25

順位は指標値  
による降順位

- 14. 前年の新登録肺結核患者で登録時入院患者が対象である。
- 15. 前年の新登録患者で登録時入院または外来の患者が対象である。
- 17～22. 前年の新登録喀痰塗抹陽性肺結核初回治療患者が対象である。



結核管理図

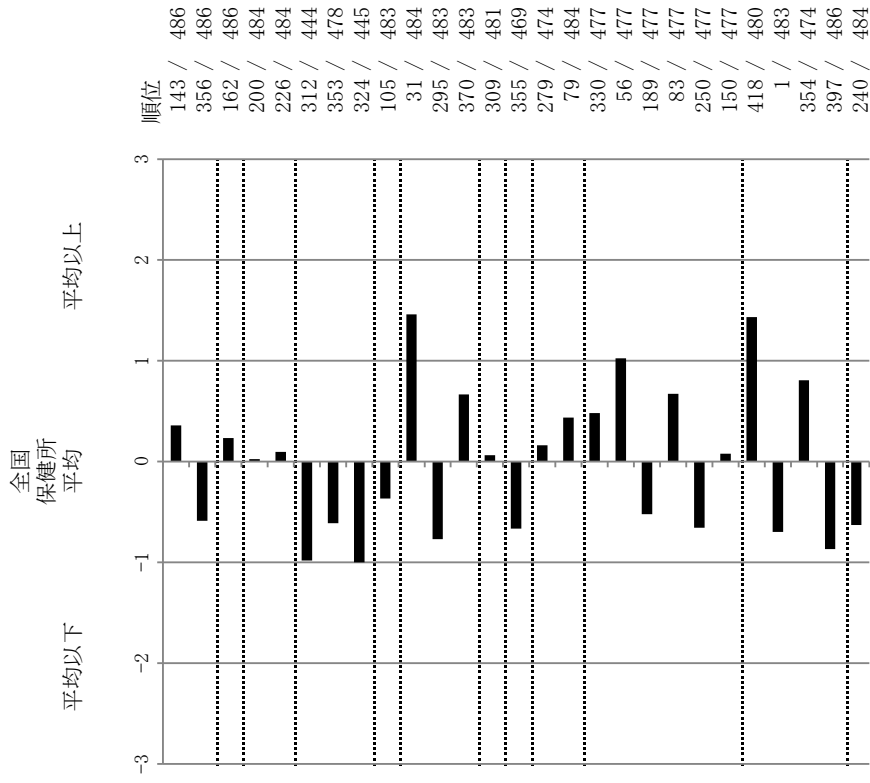
平成27年

茨城県竜ヶ崎

保健所

項目	単位	指標値	全国保健所平均	基準化偏差
人口		401675		
新登録者数		65	14.03	0.36
罹患率(10万対)	10万対	16.2	5.52	-0.59
年末活動性結核者数	10万対	38	4.94	0.23
有病率(10万対)	%	9.5	5.98	0.02
年末総登録数		114		
<b>蔓延状況</b>				
1 全結核罹患率	10万対	16.18	14.03	0.36
2 喀痰塗抹陽性肺結核罹患率	10万対	3.73	5.52	-0.59
3 潜在性結核感染症治療対象者届出率	10万対	5.73	4.94	0.23
4 新登録中外国出生者割合	%	6.15	5.98	0.02
5 新登録中65歳以上割合	%	72.31	70.86	0.10
6 発病～初診2か月以上割合	%	0.00	18.61	-0.98
7 初診～診断1か月以上割合	%	11.54	22.17	-0.61
8 発病～診断3か月以上割合	%	0.00	19.73	-1.00
9 新肺結核中接触者健診発見割合	%	5.26	3.18	0.37
10 新登録中肺外結核割合	%	41.54	23.99	1.46
11 新肺結核中再治療割合	%	0.00	6.39	-0.77
12 新肺結核中菌陽性割合	%	81.58	88.56	-0.67
13 新全結核80歳未満中7割以上の処方割合	%	79.49	80.67	-0.06
14 前年登録肺結核速院者入院期間中央値	日	47.00	66.38	-0.67
15 前年全結核治療完遂継続者治療期間中央値	日	270.00	263.80	0.16
16 年末活動性全結核中2年以上治療割合	%	2.63	1.13	0.44
17 肺喀塗陽性初回コホート治療成功割合	%	35.71	46.58	-0.48
18 肺喀塗陽性初回コホート死亡割合	%	42.86	23.80	1.03
19 肺喀塗陽性初回コホート失敗脱落割合	%	0.00	5.14	-0.52
20 肺喀塗陽性初回コホート転出割合	%	7.14	3.16	0.67
21 肺喀塗陽性初回コホート12か月超治療割合	%	0.00	8.35	-0.66
22 肺喀塗陽性初回コホート判定不能割合	%	14.29	12.98	0.08
23 新肺有症状中発見遅れ期間把握割合	%	15.38	63.80	-1.43
24 新肺結核中培養等検査結果把握割合	%	100.00	84.16	0.70
25 新肺培養陽性中薬剤感受性結果把握割合	%	35.71	63.43	-0.81
26 年末総登録中病状不明割合	%	0.88	15.74	-0.87
27 年末活動性全結核中生活保護割合	%	0.00	5.00	-0.63

保健所一全国比較版



グラフと偏差の符号が逆：  
指標値番号：9, 12, 13, 17, 23, 24, 25

順位は指標値  
による降順位

- 14. 前年の新登録肺結核患者で登録時入院患者が対象である。
- 15. 前年の新登録患者で登録時入院または外来の患者が対象である。
- 17～22. 前年の新登録喀痰塗抹陽性肺結核初回治療患者が対象である。

結核管理図

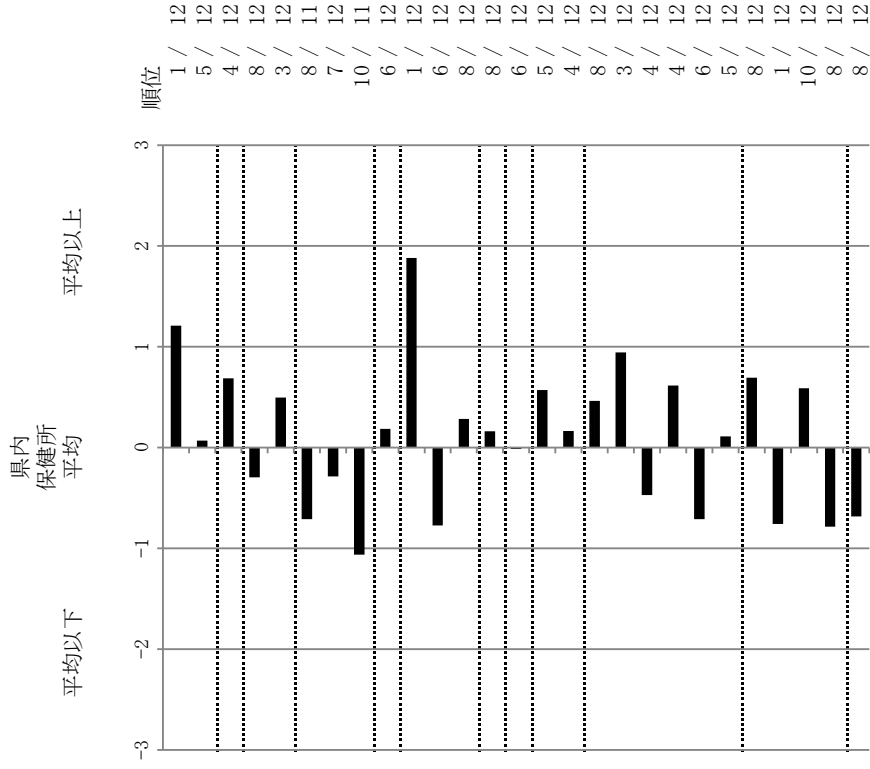
平成27年

茨城県竜ヶ崎

保健所

項目	単位	指標値	県内保健所平均	基準化偏差
人口		401675		
新登録者数		65	11.39	1.21
罹患率(10万対)	10万対	16.18	3.61	0.07
年末活動性結核者数	10万対	3.73	4.01	0.69
有病率(10万対)	%	5.73	8.05	-0.30
年末総登録数		6.15	65.58	0.50
蔓延状況		72.31	20.13	-0.71
1 全結核罹患率	%	0.00	15.64	-0.29
2 喀痰塗染陽性肺結核罹患率	%	11.54	30.13	-1.06
3 潜在性結核感染症治療対象者届出率	%	0.00	7.07	0.18
4 新登録中外国出生者割合	%	5.26	22.61	1.88
5 新登録中65歳以上割合	%	41.54	4.37	-0.77
6 発病～初診2か月以上割合	%	0.00	84.10	-0.28
7 初診～診断1か月以上割合	%	81.58	81.62	-0.16
8 発病～診断3か月以上割合	%	79.49	47.21	-0.01
9 新肺結核中接触者健診発見割合	%	47.00	251.75	0.57
10 新肺結核中肺外結核割合	%	270.00	2.06	0.17
11 新肺結核中再治療割合	%	2.63	44.10	-0.46
12 新肺結核中菌陽性割合	%	35.71	29.37	0.94
13 新全結核80歳未満中7割以上の処方割合	%	42.86	5.12	-0.47
14 前年登録肺結核速院者入院期間中央値	日	0.00	3.62	0.62
15 前年全結核治療完遂継続者治療期間中央値	日	7.14	4.77	-0.71
16 年末活動性全結核中2年以上治療割合	%	0.00	13.02	0.11
17 肺喀塗陽性初回コホート治療成功割合	%	14.29	36.90	-0.69
18 肺喀塗陽性初回コホート死亡割合	%	15.38	82.09	0.76
19 肺喀塗陽性初回コホート失敗脱落割合	%	100.00	55.65	-0.59
20 肺喀塗陽性初回コホート転出割合	%	35.71	3.93	-0.78
21 肺喀塗陽性初回コホート12か月超治療割合	%	0.88	4.87	-0.68
22 肺喀塗陽性初回コホート判定不能割合	%	0.00		
23 新肺有症状中発見遅れ期間把握割合	%			
24 新肺結核中培養等検査結果把握割合	%			
25 新肺培養陽性中薬剤感受性結果把握割合	%			
26 年末総登録中病状不明割合	%			
27 年末活動性全結核中生活保護割合	%			

保健所一県内比較一指定都市再掲



グラフと偏差の符号が逆：  
指標値番号：9, 12, 13, 17, 23, 24, 25

順位は指標値  
による降順位

- 14. 前年の新登録肺結核患者で登録時入院患者が対象である。
- 15. 前年の新登録患者で登録時入院または外来の患者が対象である。
- 17～22. 前年の新登録喀痰塗染陽性肺結核初回治療患者が対象である。

結核管理図

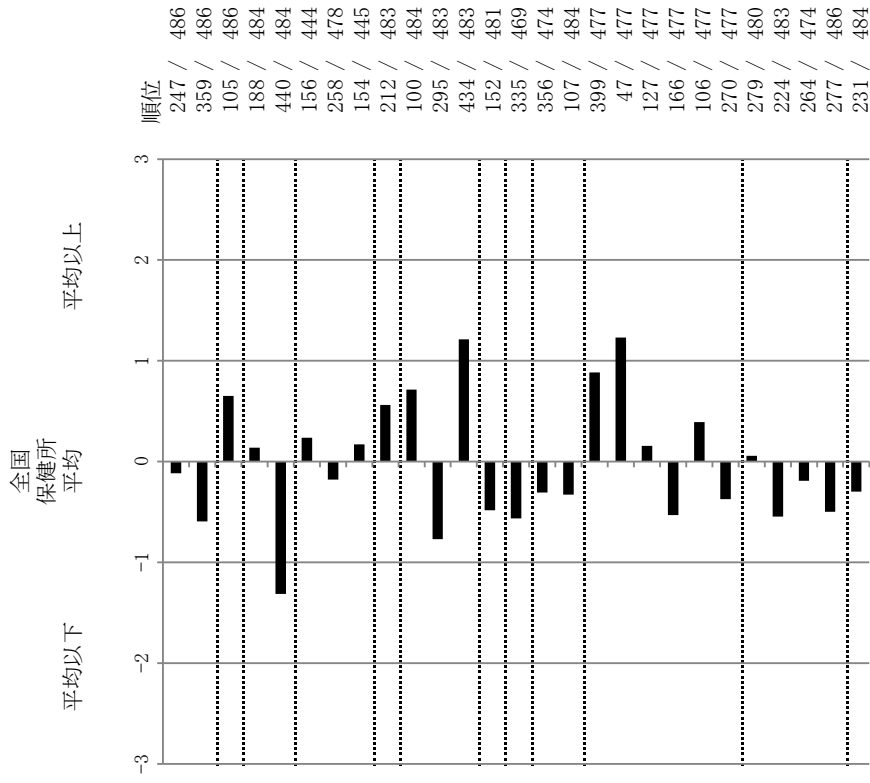
平成27年

茨城県土浦

保健所

	人口	単位	指標値	全国 保健所 平均	基準化 偏差
新登録者数	322517	10万対	13.33	14.03	-0.12
罹患率(10万対)	43	10万対	3.72	5.52	-0.59
年末活動性結核者数	13.3	10万対	7.13	4.94	0.65
有病率(10万対)	38	%	6.98	5.98	0.14
年末総登録数	11.8	%	51.16	70.86	-1.31
	111	%	23.08	18.61	0.24
蔓延状況		%	19.05	22.17	-0.18
1 全結核罹患率		%	23.08	19.73	0.17
2 喀痰塗抹陽性肺結核罹患率		%	0.00	3.18	-0.56
3 潜在性結核感染症治療対象者届出率		%	32.56	23.99	0.71
患者背景		%	0.00	6.39	-0.77
4 新登録中外国出生者割合		%	75.86	88.56	-1.21
5 新登録中65歳以上割合		%	89.66	80.67	0.48
患者発見 発見の遅れ		%	50.00	66.38	-0.56
6 発病～初診2か月以上割合		%	252.00	263.80	-0.31
7 初診～診断1か月以上割合		%	0.00	1.13	-0.33
8 発病～診断3か月以上割合		%	26.67	46.58	-0.88
9 新肺結核中接触者健診発見割合		%	46.67	23.80	1.23
10 新登録中肺外結核割合		%	6.67	5.14	0.16
11 新肺結核中再治療割合		%	0.00	3.16	-0.53
12 新肺結核中菌陽性割合		%	13.33	8.35	0.39
13 新全結核80歳未満中7割以上の割合		%	6.67	12.98	-0.37
14 前年登録肺結核速院者入院期間中央値		日	61.90	63.80	-0.06
15 前年全結核治療完遂継続者治療期間中央値		日	96.55	84.16	0.55
16 年末活動性全結核中2年以上治療割合		%	70.00	63.43	0.19
17 肺喀塗陽性初回コホート治療成功割合		%	7.21	15.74	-0.50
18 肺喀塗陽性初回コホート死亡割合		%	2.63	5.00	-0.30
19 肺喀塗陽性初回コホート失敗脱落割合		%			
20 肺喀塗陽性初回コホート転出割合		%			
21 肺喀塗陽性初回コホート12か月超治療割合		%			
22 肺喀塗陽性初回コホート判定不能割合		%			
23 新肺有症状中発見遅れ期間把握割合		%			
24 新肺結核中培養等検査結果把握割合		%			
25 新肺培養陽性中薬剤感受性結果把握割合		%			
26 年末総登録中病状不明割合		%			
27 年末活動性全結核中生活保護割合		%			
その他		%			

保健所一全国比較版



グラフと偏差の符号が逆：  
指標値番号：9, 12, 13, 17, 23, 24, 25

順位は指標値  
による降順位

- 14. 前年の新登録肺結核患者で登録時入院患者が対象である。
- 15. 前年の新登録患者で登録時入院または外来の患者が対象である。
- 17～22. 前年の新登録喀痰塗抹陽性肺結核初回治療患者が対象である。

結核管理図

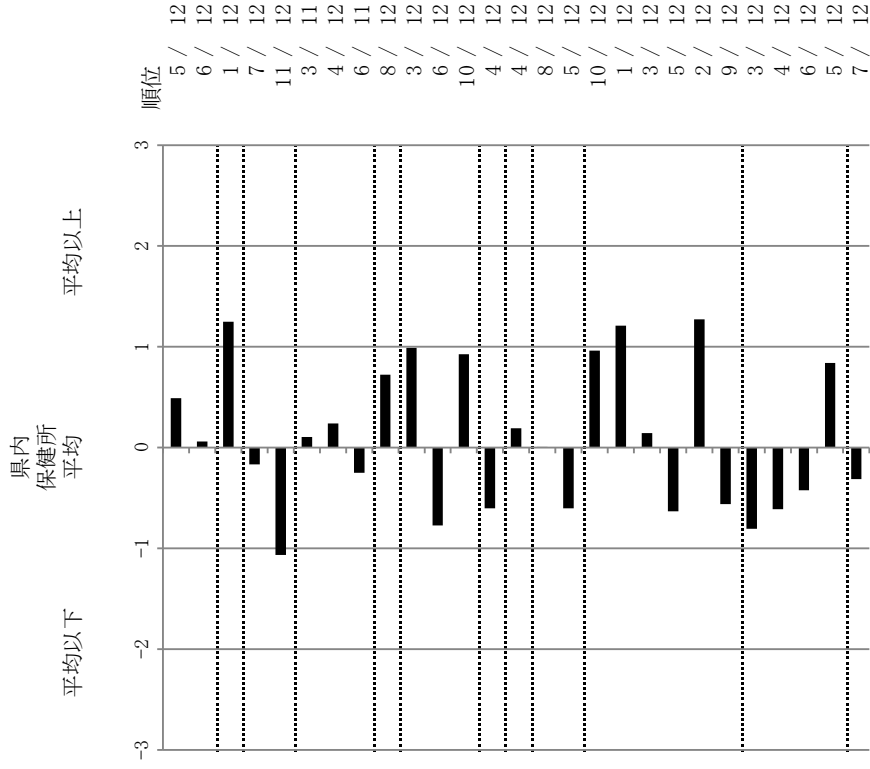
平成27年

茨城県土浦

保健所

項目	単位	指標値	県内保健所平均	基準化偏差
人口		322517		
新登録者数		43	11.39	0.49
罹患率(10万対)	10万対	3.72	3.61	0.06
年末活動性結核者数	10万対	7.13	4.01	1.25
有病率(10万対)	%	6.98	8.05	-0.17
年末総登録数				
蔓延状況				
1 全結核罹患率	10万対	13.33	11.39	0.49
2 喀痰塗染陽性肺結核罹患率	10万対	3.72	3.61	0.06
3 潜在性結核感染症治療対象者届出率	10万対	7.13	4.01	1.25
4 新登録中外国出生者割合	%	6.98	8.05	-0.17
5 新登録中65歳以上割合	%	51.16	65.58	-1.07
6 発病～初診2か月以上割合	%	23.08	20.13	0.10
7 初診～診断1か月以上割合	%	19.05	15.64	0.24
8 発病～診断3か月以上割合	%	23.08	30.13	-0.25
9 新肺結核中接触者健診発見割合	%	0.00	7.07	0.72
10 新登録中肺外結核割合	%	32.56	22.61	0.99
11 新肺結核中再治療割合	%	0.00	4.37	-0.77
12 新肺結核中菌陽性割合	%	75.86	84.10	-0.93
13 新全結核80歳未満中7割以上の処方割合	%	89.66	81.62	0.60
入院期間	日	50.00	47.21	0.19
治療期間	日	252.00	251.75	0.01
16 年末活動性全結核中2年以上治療割合	%	0.00	2.06	-0.60
17 肺喀塗陽性初回コホート治療成功割合	%	26.67	44.10	-0.96
18 肺喀塗陽性初回コホート死亡割合	%	46.67	29.37	1.21
19 肺喀塗陽性初回コホート失敗脱落割合	%	6.67	5.12	0.14
20 肺喀塗陽性初回コホート転出割合	%	0.00	3.62	-0.63
21 肺喀塗陽性初回コホート12か月超治療割合	%	13.33	4.77	1.27
22 肺喀塗陽性初回コホート判定不能割合	%	6.67	13.02	-0.56
23 新肺有症状中発見遅れ期間把握割合	%	61.90	36.90	0.81
24 新肺結核中培養等検査結果把握割合	%	96.55	82.09	0.61
25 新肺培養陽性中薬剤感受性結果把握割合	%	70.00	55.65	0.42
26 年末総登録中病状不明割合	%	7.21	3.93	0.84
27 年末活動性全結核中生活保護割合	%	2.63	4.87	-0.31
その他				

保健所一県内比較一指定都市再掲



グラフと偏差の符号が逆：  
指標値番号：9, 12, 13, 17, 23, 24, 25

順位は指標値  
による降順位

- 14. 前年の新登録肺結核患者で登録時入院患者が対象である。
- 15. 前年の新登録患者で登録時入院または外来の患者が対象である。
- 17～22. 前年の新登録喀痰塗染陽性肺結核初回治療患者が対象である。

結核管理図

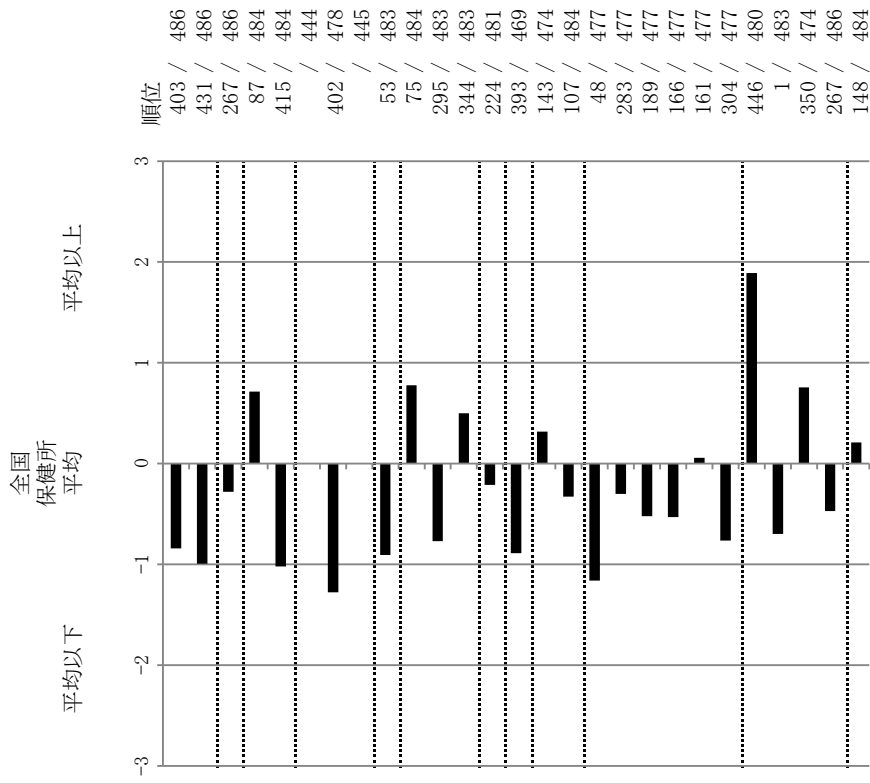
平成27年

茨城県筑西

保健所

項目	単位	指標値	全国保健所平均	基準化偏差
人口		200140		
新登録者数		18	14.03	-0.84
罹患率(10万対)	10万対	9.0	2.50	-0.99
年末活動性結核者数	10万対	15	4.94	-0.28
有病率(10万対)	%	7.5	5.98	0.71
年末総登録数		52	70.86	-1.02
蔓延状況			18.61	
1 全結核罹患率	%	0.00	22.17	-1.28
2 喀痰塗抹陽性肺結核罹患率	%	0.00	19.73	
3 潜在性結核感染症治療対象者届出率	%	8.33	3.18	0.91
4 新登録中外国出生者割合	%	33.33	23.99	0.78
5 新登録中65歳以上割合	%	0.00	6.39	-0.77
6 発病～初診2か月以上割合	%	0.00	88.56	-0.50
7 初診～診断3か月以上割合	%	8.33	80.67	0.21
8 発病～診断3か月以上割合	%	33.33	66.38	-0.89
9 新肺結核中接触者健診発見割合	%	270.00	263.80	0.32
10 新登録中肺外結核割合	%	0.00	1.13	-0.33
11 新肺結核中再治療割合	%	72.73	46.58	1.16
12 新肺結核中菌陽性割合	%	18.18	23.80	-0.30
13 新全結核80歳未満中7割以上の処方割合	%	0.00	5.14	-0.52
14 前年登録肺結核速院者入院期間中央値	日	40.50	3.16	-0.53
15 前年全結核治療完遂継続者治療期間中央値	日	270.00	263.80	0.32
16 年末活動性全結核中2年以上治療割合	%	0.00	1.13	-0.33
17 肺喀塗陽性初回コホート治療成功割合	%	72.73	46.58	1.16
18 肺喀塗陽性初回コホート死亡割合	%	18.18	23.80	-0.30
19 肺喀塗陽性初回コホート失敗脱落割合	%	0.00	5.14	-0.52
20 肺喀塗陽性初回コホート転出割合	%	0.00	3.16	-0.53
21 肺喀塗陽性初回コホート12か月超治療割合	%	9.09	8.35	0.06
22 肺喀塗陽性初回コホート判定不能割合	%	0.00	12.98	-0.76
23 新肺有症状中発見遅れ期間把握割合	%	0.00	63.80	-1.89
24 新肺結核中培養等検査結果把握割合	%	100.00	84.16	0.70
25 新肺培養陽性中薬剤感受性結果把握割合	%	37.50	63.43	-0.76
26 年末総登録中病状不明割合	%	7.69	15.74	-0.47
27 年末活動性全結核中生活保護割合	%	6.67	5.00	0.21

保健所一全国比較版



グラフと偏差の符号が逆：  
指標番号：9, 12, 13, 17, 23, 24, 25

順位は指標値  
による降順位

- 14. 前年の新登録肺結核患者で登録時入院患者が対象である。
- 15. 前年の新登録患者で登録時入院または外来の患者が対象である。
- 17～22. 前年の新登録喀痰塗抹陽性肺結核初回治療患者が対象である。

結核管理図

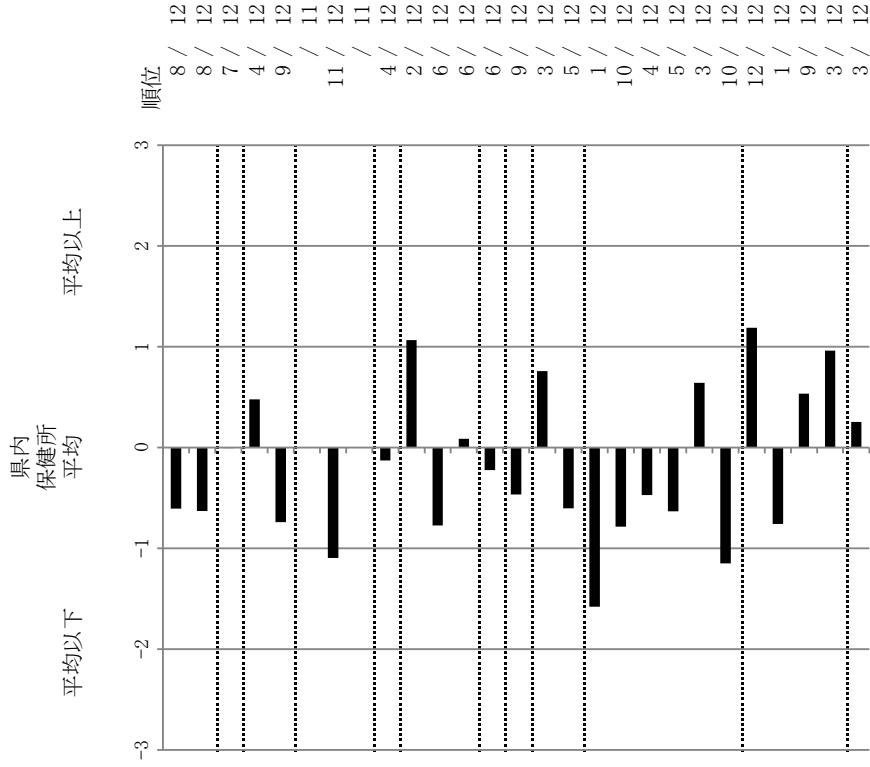
平成27年

茨城県筑西

保健所

	単位	指標値	県内保健所平均	基準化偏差
人口		200140		
新登録者数		18	11.39	-0.61
罹患率(10万対)	10万対	9.0	3.61	-0.63
年末活動性結核者数	10万対	15	4.01	0.00
有病率(10万対)	%	7.5	8.05	0.48
年末総登録数		52	55.56	-0.74
蔓延状況			20.13	
1 全結核罹患率	%	0.00	15.64	-1.09
2 喀痰塗抹陽性肺結核罹患率	%	0.00	30.13	
3 潜在性結核感染症治療対象者届出率	%	8.33	7.07	0.13
4 新登録中外国出生者割合	%	33.33	22.61	1.07
5 新登録中65歳以上割合	%	0.00	4.37	-0.77
6 発病～初診2か月以上割合	%	0.00	84.10	-0.09
7 初診～診断1か月以上割合	%	83.33	81.62	0.22
8 発病～診断3か月以上割合	%	84.62	47.21	-0.46
9 新肺結核中接触者健診発見割合	%	40.50	251.75	0.76
10 新登録中肺外結核割合	%	270.00	2.06	-0.60
11 新肺結核中再治療割合	%	72.73	44.10	1.58
12 新肺結核中菌陽性割合	%	18.18	29.37	-0.78
13 新全結核80歳未満中7割以上の処方割合	%	0.00	5.12	-0.47
14 前年登録肺結核速院者入院期間中央値	日	0.00	3.62	-0.63
15 前年全結核治療完遂継続者治療期間中央値	日	9.09	4.77	0.64
16 年末活動性全結核中2年以上治療割合	%	0.00	13.02	-1.15
17 肺喀塗陽性初回コホート治療成功割合	%	0.00	36.90	-1.19
18 肺喀塗陽性初回コホート死亡割合	%	100.00	82.09	0.76
19 肺喀塗陽性初回コホート失敗脱落割合	%	37.50	55.65	-0.54
20 肺喀塗陽性初回コホート転出割合	%	0.00	7.69	0.96
21 肺喀塗陽性初回コホート12か月超治療割合	%	9.09	4.77	0.64
22 肺喀塗陽性初回コホート判定不能割合	%	0.00	13.02	-1.15
23 新肺有症状中発見遅れ期間把握割合	%	0.00	36.90	-1.19
24 新肺結核中培養等検査結果把握割合	%	100.00	82.09	0.76
25 新肺培養陽性中薬剤感受性結果把握割合	%	37.50	55.65	-0.54
26 年末総登録中病状不明割合	%	7.69	3.93	0.96
27 年末活動性全結核中生活保護割合	%	6.67	4.87	0.25

保健所一県内比較一指定都市再掲



グラフと偏差の符号が逆：  
指標値番号：9, 12, 13, 17, 23, 24, 25

順位は指標値  
による降順位

- 14. 前年の新登録肺結核患者で登録時入院患者が対象である。
- 15. 前年の新登録患者で登録時入院または外来の患者が対象である。
- 17～22. 前年の新登録喀痰塗抹陽性肺結核初回治療患者が対象である。

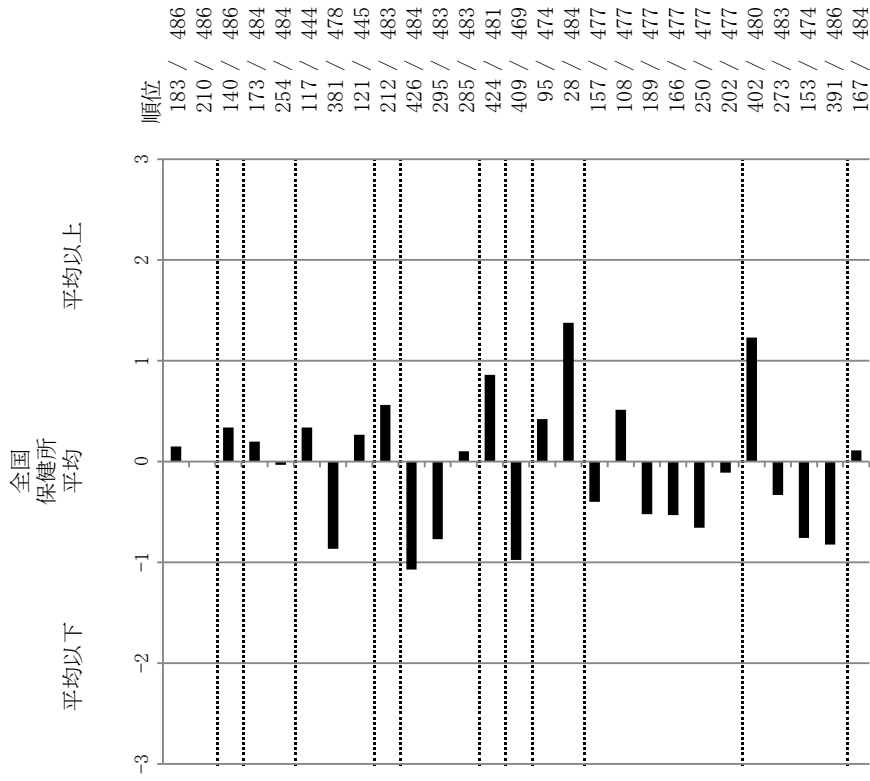
結核管理図  
茨城県常総

平成27年

保健所

	人口	指標値	全国 保健所 平均	基準化 偏差
新登録者数	180875	14.93	14.03	0.15
罹患率(10万対)	27	5.53	5.52	0.00
年末活動性結核者数	14.9	6.08	4.94	0.34
有病率(10万対)	17	7.41	5.98	0.20
年末総登録数	9.4	70.37	70.86	-0.03
61	25.00	18.61	0.34	
蔓延状況	%	7.14	22.17	-0.87
1 全結核罹患率	10万対	25.00	19.73	0.27
2 喀痰塗抹陽性肺結核罹患率	10万対	0.00	3.18	0.56
3 潜在性結核感染症治療対象者届出率	%	11.11	23.99	-1.07
患者背景	%	0.00	6.39	-0.77
4 新登録中外国出生者割合	%	87.50	88.56	-0.10
5 新登録中65歳以上割合	%	64.71	80.67	-0.86
6 発病～初診2か月以上割合	%	38.00	66.38	-0.98
7 初診～診断3か月以上割合	%	280.00	263.80	0.42
8 発病～診断3か月以上割合	%	5.88	1.13	1.38
9 新肺結核中接触者健診発見割合	%	55.56	46.58	0.40
10 新登録中肺外結核割合	%	33.33	23.80	0.51
11 新肺結核中再治療割合	%	0.00	5.14	-0.52
12 新肺結核中菌陽性割合	%	0.00	3.16	-0.53
13 新全結核80歳未満中7割以上の処方割合	%	0.00	8.35	-0.66
14 前年登録肺結核速院者入院期間中央値	日	11.11	12.98	-0.11
15 前年全結核治療完遂継続者治療期間中央値	日	22.22	63.80	-1.23
16 年末活動性全結核中2年以上治療割合	%	91.67	84.16	0.33
17 肺喀塗陽性初回コホート治療成功割合	%	89.47	63.43	0.76
18 肺喀塗陽性初回コホート死亡割合	%	1.64	15.74	-0.82
19 肺喀塗陽性初回コホート失敗脱落割合	%	5.88	5.00	0.11
20 肺喀塗陽性初回コホート転出割合	%	0.00	0.00	0.00
21 肺喀塗陽性初回コホート12か月超治療割合	%	0.00	0.00	0.00
22 肺喀塗陽性初回コホート判定不能割合	%	0.00	0.00	0.00
23 新肺有症状中発見遅れ期間把握割合	%	91.67	84.16	0.33
24 新肺結核中培養等検査結果把握割合	%	89.47	63.43	0.76
25 新肺培養陽性中薬剤感受性結果把握割合	%	1.64	15.74	-0.82
26 年末総登録中病状不明割合	%	5.88	5.00	0.11
27 年末活動性全結核中生活保護割合	%	0.00	0.00	0.00
情報管理				
順位				

保健所一全国比較版



グラフと偏差の符号が逆：  
指標値番号：9, 12, 13, 17, 23, 24, 25

順位は指標値  
による降順位

- 14. 前年の新登録肺結核患者で登録時入院患者が対象である。
- 15. 前年の新登録患者で登録時入院または外来の患者が対象である。
- 17～22. 前年の新登録喀痰塗抹陽性肺結核初回治療患者が対象である。

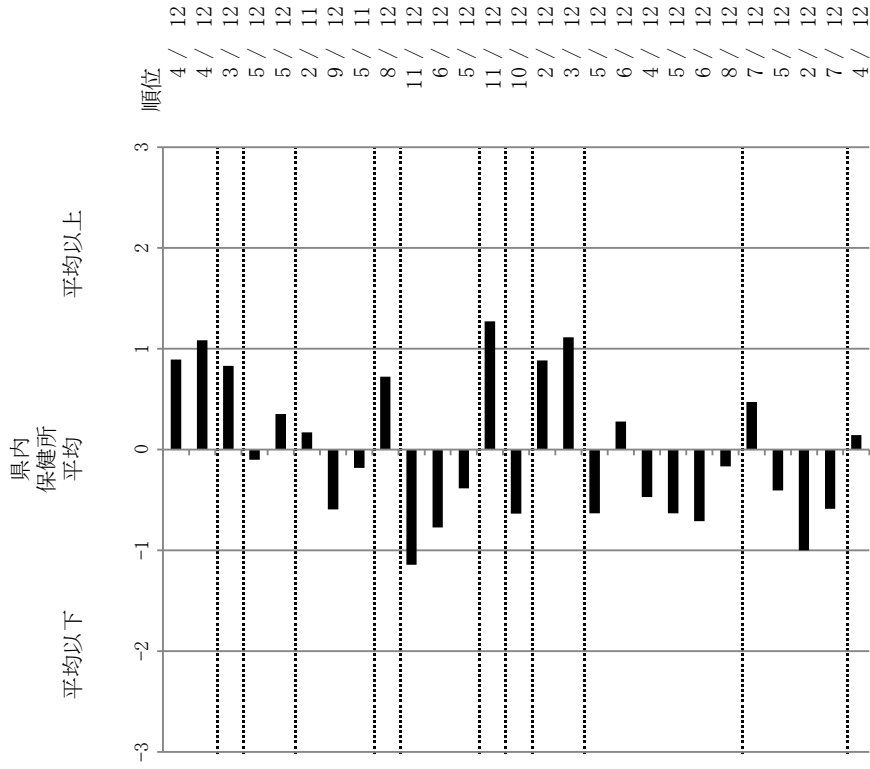
結核管理図  
茨城県常総

平成27年

保健所一県内比較一指定都市再掲

保健所

項目	単位	指標値	県内保健所平均	基準化偏差
人口		180875		
新登録者数		27	11.39	0.89
罹患率(10万対)	10万対	14.93	3.61	1.08
年末活動性結核者数	10万対	5.53	4.01	0.83
有病率(10万対)	%	6.08	8.05	-0.10
年末総登録数		7.41	65.58	0.35
蔓延状況		70.37	20.13	0.17
1 全結核罹患率	%	26.00	15.64	-0.59
2 喀痰塗抹陽性肺結核罹患率	%	7.14	30.13	-0.18
3 潜在性結核感染症治療対象者届出率	%	25.00	7.07	0.72
4 新登録中外国出生者割合	%	0.00	22.61	-1.14
5 新登録中65歳以上割合	%	11.11	4.37	-0.77
6 発病～初診2か月以上割合	%	0.00	84.10	-0.38
7 初診～診断1か月以上割合	%	87.50	81.62	-1.27
8 発病～診断3か月以上割合	%	64.71	47.21	-0.64
9 新肺結核中接触者健診発見割合	%	38.00	251.75	0.89
10 新登録中肺外結核割合	%	280.00	2.06	1.11
11 新肺結核中再治療割合	%	5.88	44.10	0.63
12 新肺結核中菌陽性割合	%	55.56	29.37	0.28
13 新全結核80歳未満中7割以上の処方割合	%	33.33	5.12	-0.47
14 前年登録肺結核速院者入院期間中央値	日	0.00	3.62	-0.63
15 前年全結核治療完遂継続者治療期間中央値	日	0.00	4.77	-0.71
16 年末活動性全結核中2年以上治療割合	%	11.11	13.02	-0.17
17 肺喀塗陽性初回コホート治療成功割合	%	22.22	36.90	-0.47
18 肺喀塗陽性初回コホート死亡割合	%	91.67	82.09	0.40
19 肺喀塗陽性初回コホート失敗脱落割合	%	89.47	55.65	1.00
20 肺喀塗陽性初回コホート転出割合	%	0.00	3.93	-0.59
21 肺喀塗陽性初回コホート12か月超治療割合	%	0.00	4.87	-0.14
22 肺喀塗陽性初回コホート判定不能割合	%	11.11		
23 新肺有症状中発見遅れ期間把握割合	%	22.22		
24 新肺結核中培養等検査結果把握割合	%	91.67		
25 新肺培養陽性中薬剤感受性結果把握割合	%	89.47		
26 年末総登録中病状不明割合	%	1.64		
27 年末活動性全結核中生活保護割合	%	5.88		
その他				



グラフと偏差の符号が逆：  
指標値番号：9, 12, 13, 17, 23, 24, 25

順位は指標値  
による降順位

- 14. 前年の新登録肺結核患者で登録時入院患者が対象である。
- 15. 前年の新登録患者で登録時入院または外来の患者が対象である。
- 17～22. 前年の新登録喀痰塗抹陽性肺結核初回治療患者が対象である。



結核管理図

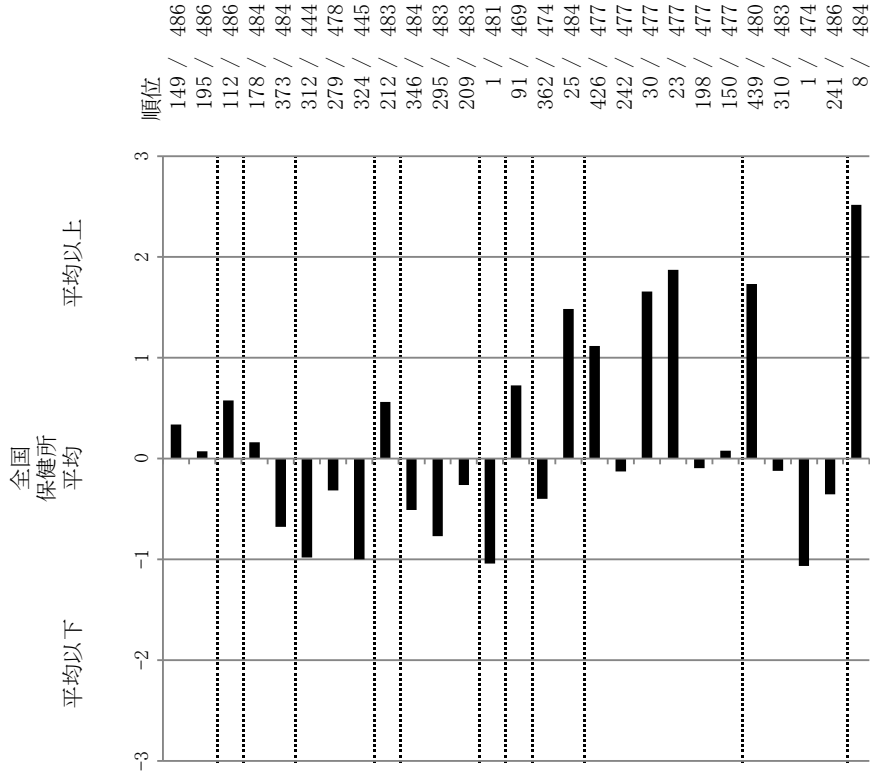
平成27年

茨城県古河

保健所

項目	人口	指標値	全国保健所平均	基準化偏差
新登録者数	174279	16.07	14.03	0.34
罹患率(10万対)	28	5.74	5.52	0.07
年末活動性結核者数	16.1	6.89	4.94	0.58
有病率(10万対)	16	7.14	5.98	0.16
年末総登録数	9.2	60.71	70.86	-0.68
蔓延状況	93	0.00	18.61	-0.98
1 全結核罹患率	10万対	16.07	14.03	0.34
2 喀痰塗抹陽性肺結核罹患率	10万対	5.74	5.52	0.07
3 潜在性結核感染症治療対象者届出率	10万対	6.89	4.94	0.58
4 新登録中外国出生者割合	%	7.14	5.98	0.16
5 新登録中65歳以上割合	%	60.71	70.86	-0.68
6 発病～初診2か月以上割合	%	0.00	18.61	-0.98
7 初診～診断1か月以上割合	%	16.67	22.17	-0.32
8 発病～診断3か月以上割合	%	0.00	19.73	-1.00
9 新肺結核中接触者健診発見割合	%	0.00	3.18	-0.56
10 新登録中肺外結核割合	%	17.86	23.99	-0.51
11 新肺結核中再治療割合	%	0.00	6.39	-0.77
12 新肺結核中菌陽性割合	%	91.30	88.56	0.26
13 新全結核80歳未満中7割以上の処方割合	%	100.00	80.67	1.04
14 前年登録肺結核速院者入院期間中央値	日	87.50	66.38	0.73
15 前年全結核治療完遂継続者治療期間中央値	日	248.50	263.80	-0.40
16 年末活動性全結核中2年以上治療割合	%	6.25	1.13	1.48
17 肺喀塗陽性初回コホート治療成功割合	%	21.43	46.58	-1.12
18 肺喀塗陽性初回コホート死亡割合	%	21.43	23.80	-0.13
19 肺喀塗陽性初回コホート失敗脱落割合	%	21.43	5.14	1.66
20 肺喀塗陽性初回コホート転出割合	%	14.29	3.16	1.87
21 肺喀塗陽性初回コホート12か月超治療割合	%	7.14	8.35	-0.09
22 肺喀塗陽性初回コホート判定不能割合	%	14.29	12.98	0.08
23 新肺有症状中発見遅れ期間把握割合	%	5.26	63.80	-1.73
24 新肺結核中培養等検査結果把握割合	%	86.96	84.16	0.12
25 新肺培養陽性中薬剤感受性結果把握割合	%	100.00	63.43	1.07
26 年末総登録中病状不明割合	%	9.68	15.74	-0.35
27 年末活動性全結核中生活保護割合	%	25.00	5.00	2.52

保健所一全国比較版



グラフと偏差の符号が逆：  
指標値番号：9, 12, 13, 17, 23, 24, 25

順位は指標値  
による降順位

- 14. 前年の新登録肺結核患者で登録時入院患者が対象である。
- 15. 前年の新登録患者で登録時入院または外来の患者が対象である。
- 17～22. 前年の新登録喀痰塗抹陽性肺結核初回治療患者が対象である。

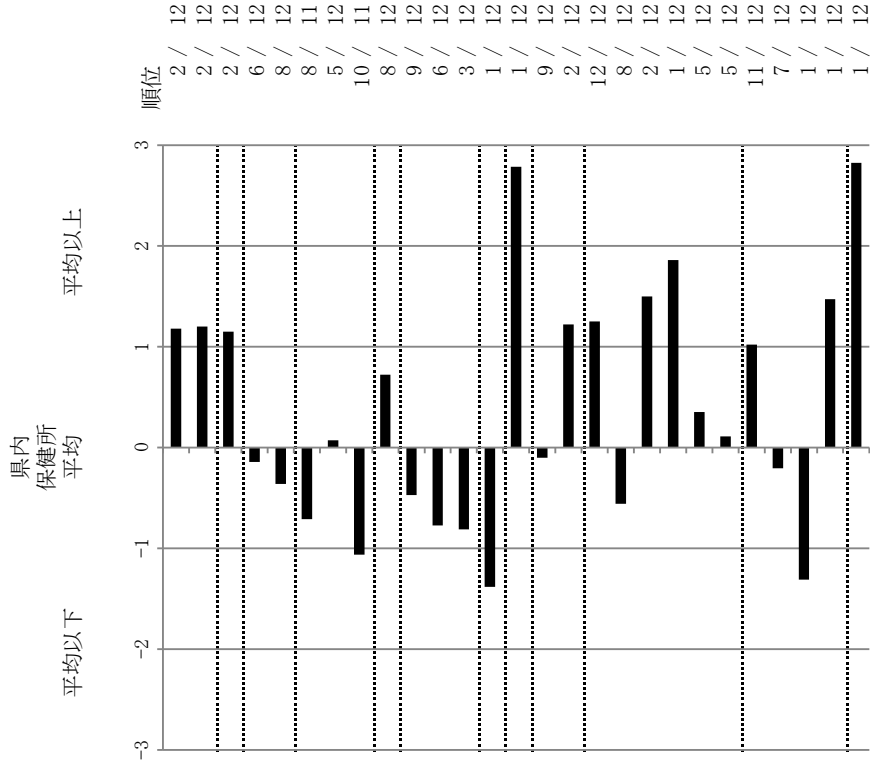
結核管理図

平成27年

保健所

項目	数	単位	指標値	県内保健所平均	基準化偏差
人口	174279				
新登録者数	28	10万対	16.07	11.39	1.18
罹患率(10万対)	16.1	10万対	5.74	3.61	1.20
年末活動性結核者数	16	10万対	6.89	4.01	1.15
有病率(10万対)	9.2	%	7.14	8.05	-0.14
年末総登録数	93	%	60.71	65.58	-0.36
蔓延状況		%	0.00	20.13	-0.71
1 全結核罹患率		%	16.67	15.64	0.07
2 喀痰塗抹陽性肺結核罹患率		%	0.00	30.13	-1.06
3 潜在性結核感染症治療対象者届出率		%	0.00	7.07	-0.72
4 新登録中外国出生者割合		%	17.86	22.61	-0.47
5 新登録中65歳以上割合		%	0.00	4.37	-0.77
6 発病～初診2か月以上割合		%	91.30	84.10	0.81
7 初診～診断1か月以上割合		%	100.00	81.62	1.38
8 発病～診断3か月以上割合		%	87.50	47.21	2.79
9 新肺結核中接触者健診発見割合		%	248.50	251.75	-0.10
10 新登録中肺外結核割合		%	6.25	2.06	1.22
11 新肺結核中再治療割合		%	21.43	44.10	-1.25
12 新肺結核中菌陽性割合		%	29.37	29.37	-0.56
13 新全結核80歳未満中7割以上の処方割合		%	21.43	5.12	1.50
14 前年登録肺結核速院者入院期間中央値		日	14.29	3.62	1.86
15 前年全結核治療完遂継続者治療期間中央値		日	7.14	4.77	0.35
16 年末活動性全結核中2年以上治療割合		%	14.29	13.02	0.11
17 肺喀塗陽性初回コホート治療成功割合		%	5.26	36.90	-1.02
18 肺喀塗陽性初回コホート死亡割合		%	86.96	82.09	0.21
19 肺喀塗陽性初回コホート失敗脱落割合		%	100.00	55.65	1.31
20 肺喀塗陽性初回コホート転出割合		%	9.68	3.93	1.47
21 肺喀塗陽性初回コホート12か月超治療割合		%	25.00	4.87	2.83
22 肺喀塗陽性初回コホート判定不能割合		%			
23 新肺有症状中発見遅れ期間把握割合		%			
24 新肺結核中培養等検査結果把握割合		%			
25 新肺培養陽性中薬剤感受性結果把握割合		%			
26 年末総登録中病状不明割合		%			
27 年末活動性全結核中生活保護割合		%			
その他					

保健所一県内比較一指定都市再掲



グラフと偏差の符号が逆：  
指標値番号：9, 12, 13, 17, 23, 24, 25

順位は指標値  
による降順位

- 14. 前年の新登録肺結核患者で登録時入院患者が対象である。
- 15. 前年の新登録患者で登録時入院または外来の患者が対象である。
- 17～22. 前年の新登録喀痰塗抹陽性肺結核初回治療患者が対象である。

結核管理図

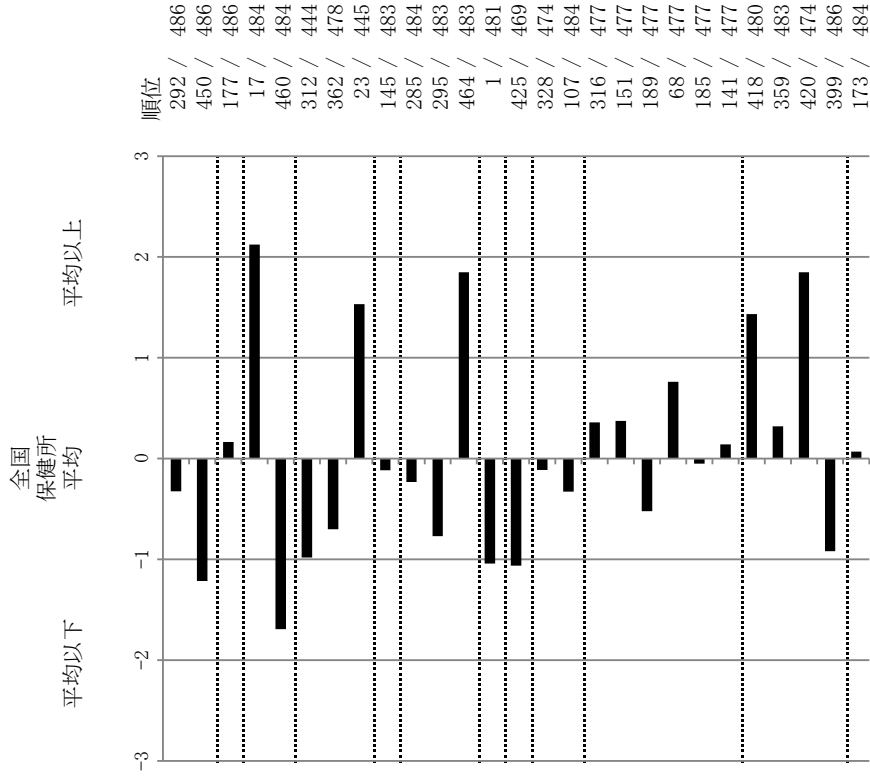
平成27年

茨城県つくば

保健所

項目	単位	指標値	全国保健所平均	基準化偏差
人口		272909		
新登録者数		33	14.03	-0.32
罹患率(10万対)	10万対	12.09	14.03	-0.32
年末活動性結核者数	10万対	1.83	5.52	-1.21
有病率(10万対)	10万対	5.50	4.94	0.17
年末総登録数	%	21.21	5.98	2.12
蔓延状況	%	45.45	70.86	-1.69
1 全結核罹患率	%	0.00	18.61	-0.98
2 喀痰塗抹陽性肺結核罹患率	%	10.00	22.17	-0.70
3 潜在性結核感染症治療対象者届出率	%	50.00	19.73	1.53
4 新登録中外国出生者割合	%	3.85	3.18	0.12
5 新登録中65歳以上割合	%	21.21	23.99	-0.23
6 発病～初診2か月以上割合	%	0.00	6.39	-1.77
7 初診～診断1か月以上割合	%	100.00	88.56	-1.85
8 発病～診断3か月以上割合	%	100.00	80.67	-1.04
9 新肺結核中接触者健診発見割合	%	35.50	66.38	-1.06
10 新登録中肺外結核割合	%	259.50	263.80	-0.11
11 新肺結核中再治療割合	%	0.00	1.13	-0.33
12 新肺結核中菌陽性割合	%	38.46	46.58	-0.36
13 新全結核80歳未満中7割以上の割合	%	30.77	23.80	0.37
14 前年登録肺結核速院者入院期間中央値	日	0.00	5.14	-0.52
15 前年全結核治療完遂継続者治療期間中央値	日	7.69	3.16	0.76
16 年末活動性全結核中2年以上治療割合	%	7.69	8.35	-0.05
17 肺喀塗陽性初回コホート治療成功割合	%	15.38	12.98	0.14
18 肺喀塗陽性初回コホート死亡割合	%	15.38	63.80	-1.43
19 肺喀塗陽性初回コホート失敗脱落割合	%	76.92	84.16	-0.32
20 肺喀塗陽性初回コホート転出割合	%	0.00	63.43	-1.85
21 肺喀塗陽性初回コホート12か月超治療割合	%	0.00	15.74	-0.92
22 肺喀塗陽性初回コホート判定不能割合	%	0.00	5.00	0.07
23 新肺有症状中発見遅れ期間把握割合	%			
24 新肺結核中培養等検査結果把握割合	%			
25 新肺培養陽性中薬剤感受性結果把握割合	%			
26 年末総登録中病状不明割合	%			
27 年末活動性全結核中生活保護割合	%			
その他				

保健所一全国比較版



グラフと偏差の符号が逆：  
指標値番号：9, 12, 13, 17, 23, 24, 25

順位は指標値  
による降順位

- 14. 前年の新登録肺結核患者で登録時入院患者が対象である。
- 15. 前年の新登録患者で登録時入院または外来の患者が対象である。
- 17～22. 前年の新登録喀痰塗抹陽性肺結核初回治療患者が対象である。

結核管理図

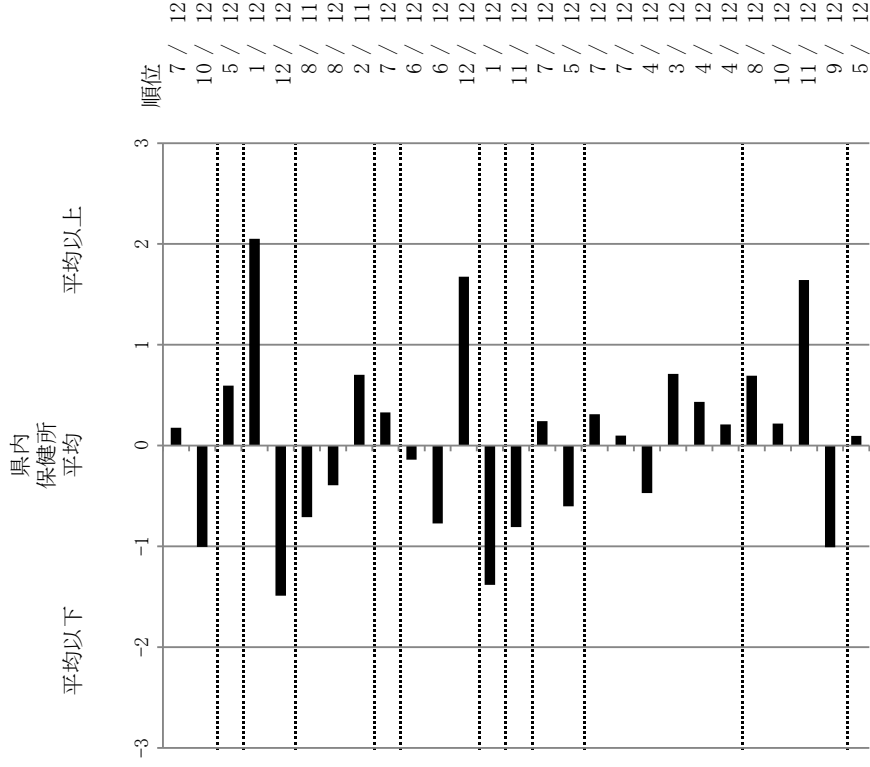
平成27年

茨城県つくば

保健所

項目	単位	指標値	県内保健所平均	基準化偏差
人口		272909		
新登録者数		33	11.39	0.18
罹患率(10万対)	10万対	12.09	1.83	-1.01
年末活動性結核者数	10万対	1.83	3.61	0.60
有病率(10万対)	10万対	5.50	4.01	2.05
年末総登録数	%	21.21	8.05	-1.49
蔓延状況	%	45.45	65.58	-0.71
1 全結核罹患率	%	0.00	20.13	-0.39
2 喀痰塗染陽性肺結核罹患率	%	10.00	15.64	0.70
3 潜在性結核感染症治療対象者届出率	%	50.00	30.13	0.33
4 新登録中外国出生者割合	%	3.85	7.07	-0.14
5 新登録中65歳以上割合	%	21.21	22.61	-0.77
6 発病～初診2か月以上割合	%	0.00	4.37	-1.67
7 初診～診断1か月以上割合	%	100.00	84.10	1.38
8 発病～診断3か月以上割合	%	35.50	47.21	-0.81
9 新肺結核中接触者健診発見割合	%	259.50	251.75	0.24
10 新登録中肺外結核割合	%	0.00	2.06	-0.60
11 新肺結核中再治療割合	%	69.23	44.10	0.31
12 新肺結核中菌陽性割合	%	100.00	81.62	0.47
13 新全結核80歳未満中7割以上の処方割合	%	35.50	47.21	-0.81
14 前年登録肺結核速院者入院期間中央値	日	259.50	251.75	0.24
15 前年全結核治療完遂継続者治療期間中央値	日	0.00	2.06	-0.60
16 年末活動性全結核中2年以上治療割合	%	38.46	44.10	-0.31
17 肺喀塗陽性初回コホート治療成功割合	%	30.77	29.37	0.10
18 肺喀塗陽性初回コホート死亡割合	%	0.00	5.12	-0.47
19 肺喀塗陽性初回コホート失敗脱落割合	%	7.69	3.62	0.71
20 肺喀塗陽性初回コホート転出割合	%	7.69	4.77	0.43
21 肺喀塗陽性初回コホート12か月超治療割合	%	15.38	13.02	0.21
22 肺喀塗陽性初回コホート判定不能割合	%	15.38	36.90	-0.69
23 新肺有症状中発見遅れ期間把握割合	%	76.92	82.09	-0.22
24 新肺結核中培養等検査結果把握割合	%	0.00	55.65	-1.64
25 新肺培養陽性中薬剤感受性結果把握割合	%	0.00	3.93	-1.01
26 年末総登録中病状不明割合	%	0.00	3.93	-1.01
27 年末活動性全結核中生活保護割合	%	5.56	4.87	0.10

保健所一県内比較一指定都市再掲



グラフと偏差の符号が逆：  
指標値番号：9, 12, 13, 17, 23, 24, 25

順位は指標値  
による降順位

- 14. 前年の新登録肺結核患者で登録時入院患者が対象である。
- 15. 前年の新登録患者で登録時入院または外来の患者が対象である。
- 17～22. 前年の新登録喀痰塗染陽性肺結核初回治療患者が対象である。

結核管理図

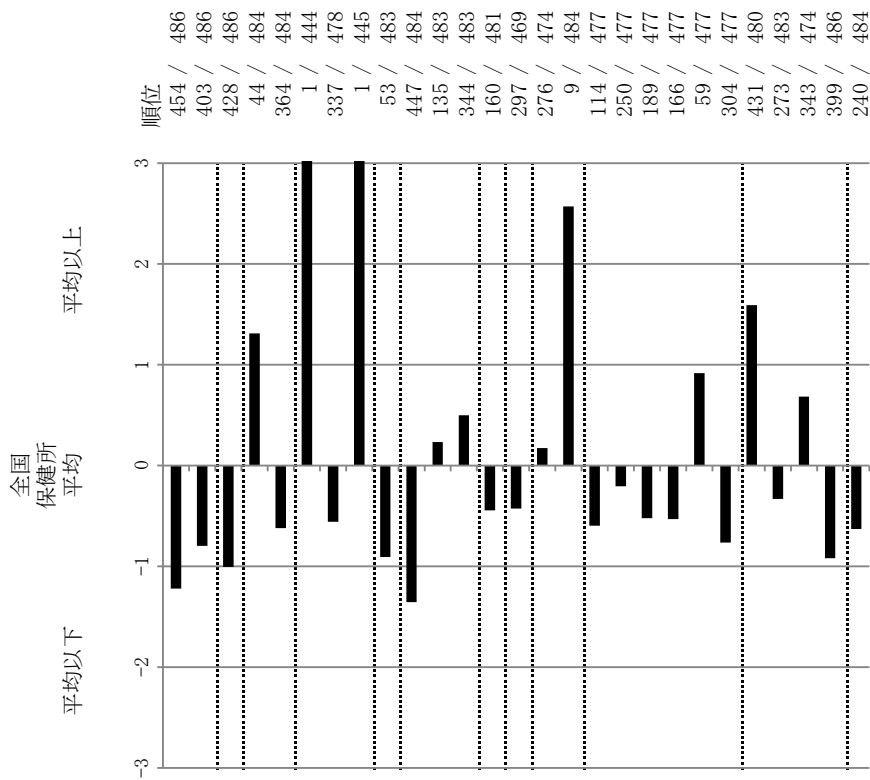
平成27年

茨城県ひたちなか保健所

人口	193396
新登録者数	13
罹患率(10万対)	6.7
年末活動性結核者数	10
有病率(10万対)	5.2
年末総登録数	27

項目	単位	指標値	全国保健所平均	基準化偏差
蔓延状況	10万対	6.72	14.03	-1.22
1 全結核罹患率	10万対	3.10	5.52	-0.80
2 喀痰塗抹陽性肺結核罹患率	10万対	1.55	4.94	-1.01
3 潜在性結核感染症治療対象者届出率	%	15.38	5.98	1.31
4 新登録中外国出生者割合	%	61.54	70.86	-0.62
5 新登録中65歳以上割合	%	100.00	18.61	4.29
6 発病～初診2か月以上割合	%	12.50	22.17	-0.56
7 初診～診断3か月以上割合	%	100.00	19.73	4.06
8 発病～診断3か月以上割合	%	8.33	3.18	0.91
9 新肺結核中接触者健診発見割合	%	7.69	23.99	-1.36
10 新登録中肺外結核割合	%	8.33	6.39	0.23
11 新肺結核中再治療割合	%	83.33	88.56	-0.50
12 新肺結核中菌陽性割合	%	88.89	80.67	0.44
13 新全結核80歳未満中7割以上の処方割合	%	54.00	66.38	-0.43
14 前年登録肺結核速院者入院期間中央値	日	270.50	263.80	0.17
15 前年全結核治療完遂継続者治療期間中央値	日	10.00	1.13	2.57
16 年末活動性全結核中2年以上治療割合	%	60.00	46.58	0.60
17 肺喀塗陽性初回コホート治療成功割合	%	20.00	23.80	-0.20
18 肺喀塗陽性初回コホート死亡割合	%	0.00	5.14	-0.52
19 肺喀塗陽性初回コホート失敗脱落割合	%	0.00	3.16	-0.53
20 肺喀塗陽性初回コホート転出割合	%	20.00	8.35	0.92
21 肺喀塗陽性初回コホート12か月超治療割合	%	0.00	12.98	-0.76
22 肺喀塗陽性初回コホート判定不能割合	%	10.00	63.80	-1.59
23 新肺有症状中発見遅れ期間把握割合	%	91.67	84.16	0.33
24 新肺結核中培養等検査結果把握割合	%	40.00	63.43	-0.68
25 新肺培養陽性中薬剤感受性結果把握割合	%	0.00	15.74	-0.92
26 年末総登録中病状不明割合	%	0.00	5.00	-0.63
27 年末活動性全結核中生活保護割合	%	0.00	5.00	-0.63

保健所一全国比較版



グラフと偏差の符号が逆：  
指標値番号：9, 12, 13, 17, 23, 24, 25

順位は指標値  
による降順位

- 14. 前年の新登録肺結核患者で登録時入院患者が対象である。
- 15. 前年の新登録患者で登録時入院または外来の患者が対象である。
- 17～22. 前年の新登録喀痰塗抹陽性肺結核初回治療患者が対象である。

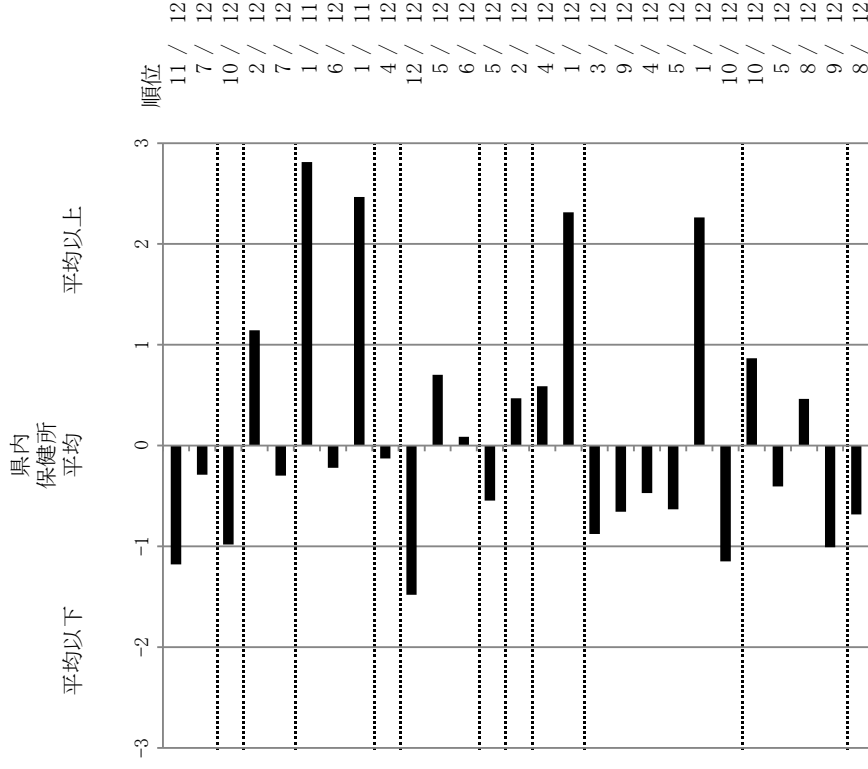
結核管理図

平成27年

茨城県ひたちなか保健所

項目	数	単位	指標値	県内保健所平均	基準化偏差
人口	193396				
新登録者数	13	10万対	6.72	11.39	-1.18
罹患率(10万対)	6.7	10万対	3.10	3.61	-0.29
年末活動性結核者数	10	10万対	1.55	4.01	-0.98
有病率(10万対)	5.2	%	15.38	8.05	1.14
年末総登録数	27	%	61.54	65.58	-0.30
蔓延状況		%	100.00	20.13	2.81
1 全結核罹患率		%	100.00	20.13	2.81
2 喀痰塗抹陽性肺結核罹患率		%	12.50	15.64	-0.22
3 潜在性結核感染症治療対象者届出率		%	100.00	30.13	2.47
4 新登録中外国出生者割合		%	8.33	7.07	0.13
5 新登録中65歳以上割合		%	7.69	22.61	-1.48
6 発病～初診2か月以上割合		%	8.33	4.37	0.70
7 初診～診断1か月以上割合		%	83.33	84.10	-0.09
8 発病～診断3か月以上割合		%	88.89	81.62	0.55
9 新肺結核中接触者健診発見割合		%	54.00	47.21	0.47
10 新登録中肺外結核割合		%	270.50	251.75	0.59
11 新肺結核中再治療割合		%	10.00	2.06	2.31
12 新肺結核中菌陽性割合		%	60.00	44.10	0.88
13 新全結核80歳未満中7割以上の処方割合		%	20.00	29.37	-0.66
14 前年登録肺結核速院者入院期間中央値		日	0.00	5.12	-0.47
15 前年全結核治療完遂継続者治療期間中央値		日	0.00	3.62	-0.63
16 年末活動性全結核中2年以上治療割合		%	20.00	4.77	2.26
17 肺喀塗陽性初回コホート治療成功割合		%	0.00	13.02	-1.15
18 肺喀塗陽性初回コホート死亡割合		%	10.00	36.90	-0.87
19 肺喀塗陽性初回コホート失敗脱落割合		%	91.67	82.09	0.40
20 肺喀塗陽性初回コホート転出割合		%	40.00	55.65	-0.46
21 肺喀塗陽性初回コホート12か月超治療割合		%	0.00	3.93	-1.01
22 肺喀塗陽性初回コホート判定不能割合		%	0.00	4.87	-0.68
23 新肺有症状中発見遅れ期間把握割合		%	10.00	36.90	-0.87
24 新肺結核中培養等検査結果把握割合		%	91.67	82.09	0.40
25 新肺培養陽性中薬剤感受性結果把握割合		%	40.00	55.65	-0.46
26 年末総登録中病状不明割合		%	0.00	3.93	-1.01
27 年末活動性全結核中生活保護割合		%	0.00	4.87	-0.68

保健所一県内比較一指定都市再掲



グラフと偏差の符号が逆：  
指標値番号：9, 12, 13, 17, 23, 24, 25

順位は指標値  
による降順位

- 14. 前年の新登録肺結核患者で登録時入院患者が対象である。
- 15. 前年の新登録患者で登録時入院または外来の患者が対象である。
- 17～22. 前年の新登録喀痰塗抹陽性肺結核初回治療患者が対象である。