

インフルエンザ流行情報について（第11報）

●インフルエンザ流行情報

本県における平成31年第7週(平成31年2月11日～平成31年2月17日)のインフルエンザの定点当たりの患者報告数が12.24(6週は26.55)となり、減少傾向にあります。

保健所管内別では、竜ヶ崎保健所管内(18.93)が最も高く、次いで土浦(16.85)、潮来(16.13)、つくば(15.40)の順に高い状況です。

県民の皆様には、「手洗いの励行」、「咳エチケットの実践」、「予防接種」等、インフルエンザの予防をお願いいたします。

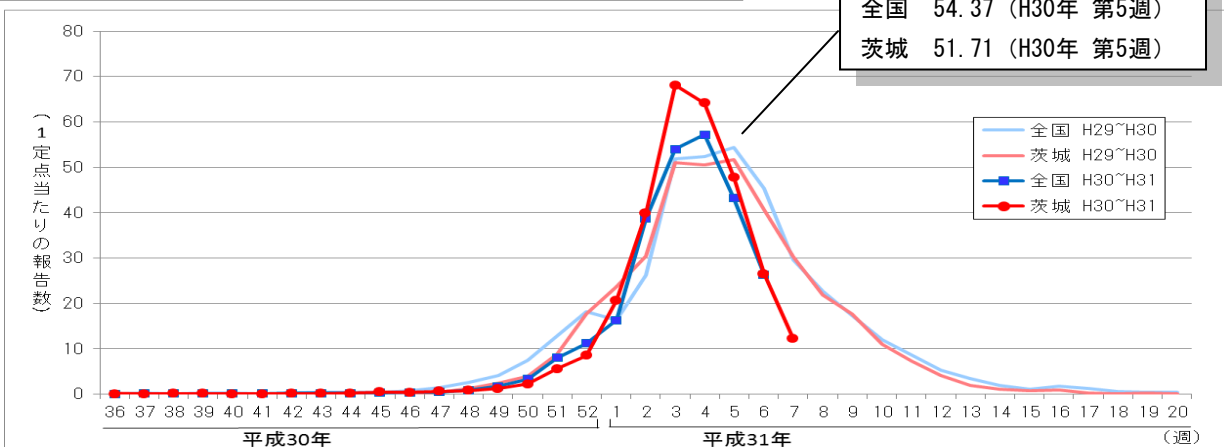
また、インフルエンザ流行情報および学級閉鎖等措置・集団発生等の状況については、感染症情報センターのホームページに掲載し、原則毎週木曜日に更新しています。

なお、値は速報値のため、今後数値に若干の変更が生じる場合があります。

【茨城県感染症情報センターホームページURL】

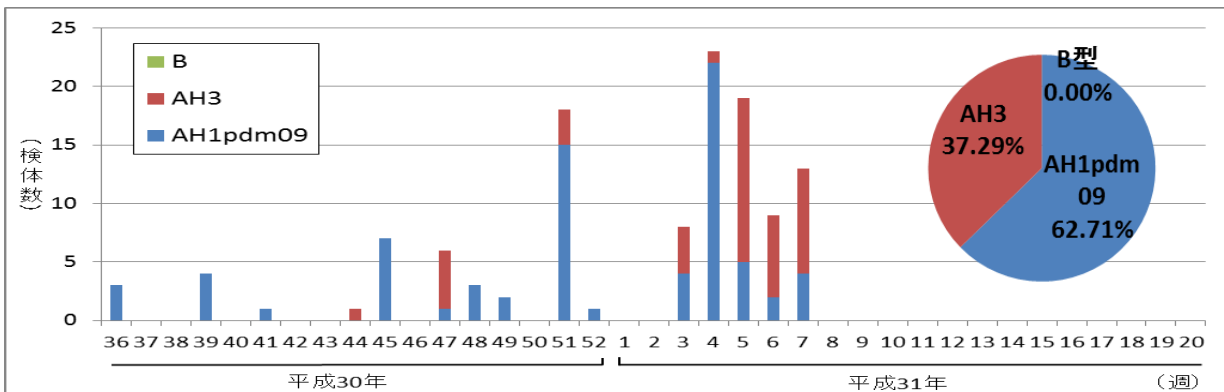
<http://www.pref.ibaraki.jp/hokenfukushi/eiken/idwr/index.html>

感染症発生動向調査(定点当たりの患者報告数の推移)



《茨城県衛生研究所におけるインフルエンザウイルスの検出状況》

平成30年9月3日～平成31年2月17日



インフルエンザの流行に関する警報・注意報について

- ① 定点当たりの患者報告数が**基準値(注意報: 10 警報: 30)**を超えた保健所区域には「地域注意報」又は「地域警報」を発令します。また、県全体において定点当たりの患者報告数が基準値を超えた場合には、「県全域注意報」又は「県全域警報」を発令します。
- ② **注意報**: 流行の発生前であれば今後4週間以内に大きな流行が発生する可能性があること、流行発生後であればその流行がまだ終わっていない可能性があることを示します。
警報: 大きな流行の発生・継続が疑われることを示します。
 なお、警報の解除は終息基準値(10)を下回ったときになります。

《各保健所管内のインフルエンザ流行状況》

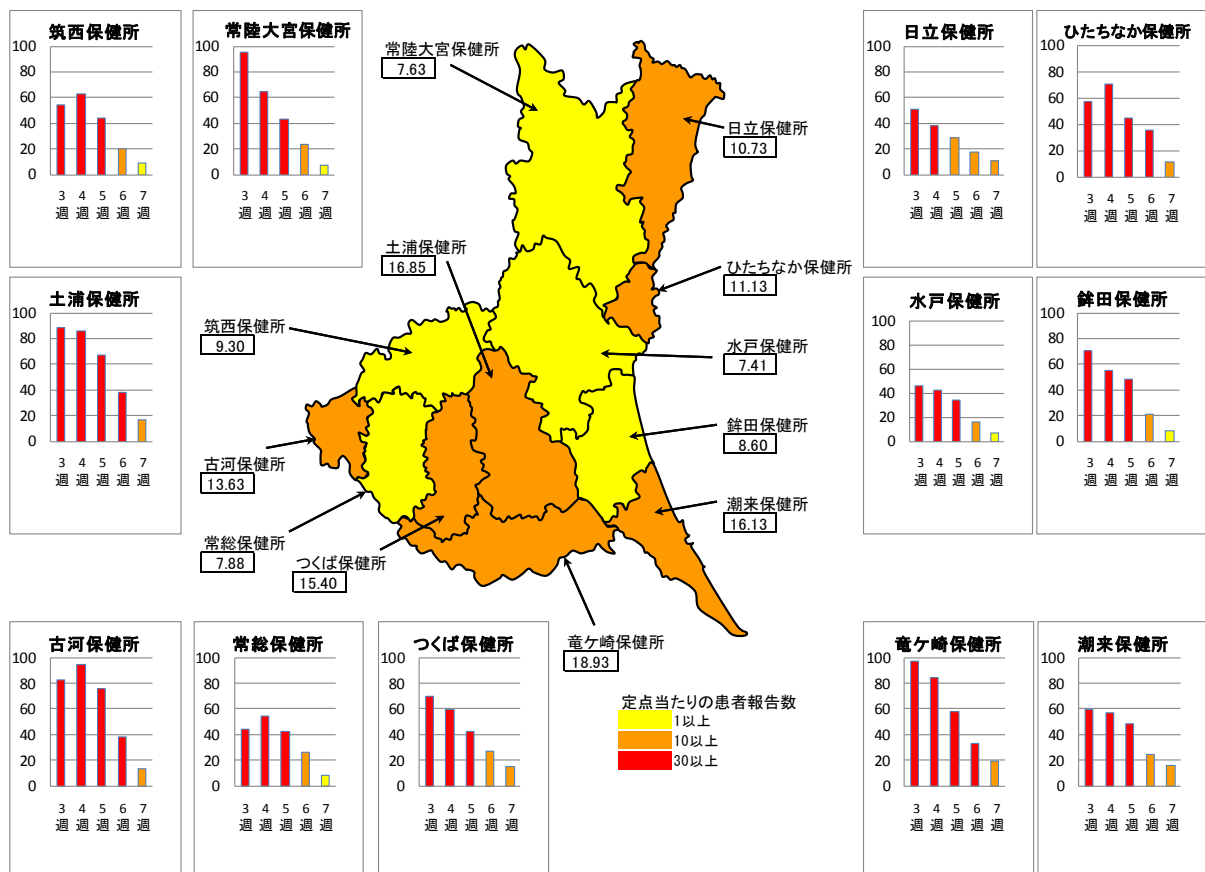
保健所	調査期間： H31. 2. 11～H31. 2. 17 (第7週)			調査期間： H31. 2. 4～H31. 2. 10 (第6週)		
	定点数	患者数	定点当たりの患者報告数※	定点数	患者数	定点当たりの患者報告数※
水戸	17	126	7.41	17	277	16.29
ひたちなか	8	89	11.13	8	290	36.25
常陸大宮	8	61	7.63	8	187	23.38
日立	11	118	10.73	11	194	17.64
鉾田	5	43	8.60	5	106	21.20
潮来	8	129	16.13	8	193	24.13
竜ヶ崎	14	265	18.93	14	458	32.71
土浦	13	219	16.85	13	492	37.85
つくば	10	154	15.40	10	273	27.30
筑西	10	93	9.30	10	199	19.90
常総	8	63	7.88	8	209	26.13
古河	8	109	13.63	8	308	38.50
県全体	120	1,469	12.24	120	3,186	26.55

・ 定点当たりの患者報告数が1.0を超えると流行期に入ったと判断します。

$$\text{※インフルエンザの定点 当りの患者報告数} = \frac{\text{インフルエンザ定点において1週間の間にインフルエンザと診断した患者数}}{\text{インフルエンザ定点数 (県内に120医療機関 [平成31年2月17日時点])}}$$

《茨城県内のインフルエンザ流行マップ》

2019年第7週（2月11日～2月17日）および過去4週間のインフルエンザ流行状況



●インフルエンザによる入院患者の概況

(1)茨城県における入院患者の届出数(期間:2018年36週～2019年7週)

年齢別 \ 期間	1/14～ 1/20 (3週)	1/21～ 1/27 (4週)	1/28～ 2/3 (5週)	2/4～ 2/10 (6週)	2/11～ 2/17 (7週)	9月	10月	11月	12月	1月	2月	3月	4月	合計 ※1
入院患者数 ※1	139人	150人	101人	62人	27人		1人	4人	16人	516人	89人			626人
年齢別内訳	1歳未満	3人	1人	6人	1人					13人	1人			14人
	1～4歳	7人	9人	6人	6人	2人				31人	8人			39人
	5～9歳	6人	6人	4人	1人	1人			1人	2人	19人	2人		24人
	10～14歳	2人	1人		1人						6人	1人		7人
	15～19歳		1人	1人					1人		3人			4人
	20～29歳		2人	1人	1人					2人	5人	1人		8人
	30～39歳		3人	2人	1人	3人			1人		9人	4人		14人
	40～49歳	5人	5人	4人	1人	1人				1人	21人	2人		24人
	50～59歳	5人	11人	5人	6人						29人	6人		35人
	60～69歳	17人	16人	6人	11人	3人		1人		2人	59人	14人		76人
	70～79歳	35人	27人	23人	12人	8人			1人	6人	110人	20人		137人
	80歳以上	59人	68人	43人	21人	9人				3人	211人	30人		244人

※1 基幹定点医療機関(県内13か所)からのインフルエンザによる入院患者の届出数。

(2)全国における入院患者の届出数(期間:2018年36週～2019年6週)

年齢別 \ 期間(報告週)	2019年 2週	2019年 3週	2019年 4週	2019年 5週	2019年 6週	9月	10月	11月	12月	1月	2月	3月	4月	合計 ※2
入院患者数 ※2	2,837人	3,377人	3,268人	2,611人	1,668人	60人	57人	178人	1,195人	13,428人	1,668人			16,586人
年齢別内訳	1歳未満	125人	119人	123人	101人	74人	5人	2人	7人	61人	545人	74人		694人
	1-4歳	341人	382人	357人	275人	182人	14人	9人	27人	173人	1,539人	182人		1,944人
	5-9歳	195人	221人	260人	191人	131人	14人	6人	22人	146人	944人	131人		1,263人
	10-14歳	65人	80人	90人	79人	39人	2人	2人	7人	60人	350人	39人		460人
	15-19歳	24人	20人	20人	17人	10人		1人	4人	12人	91人	10人		118人
	20-29歳	31人	41人	32人	30人	15人	3人	1人	5人	17人	154人	15人		195人
	30-39歳	46人	48人	39人	46人	21人	3人	3人	5人	24人	209人	21人		265人
	40-49歳	79人	76人	67人	57人	31人			5人	32人	323人	31人		391人
	50-59歳	109人	141人	115人	84人	59人		2人	6人	44人	511人	59人		622人
	60-69歳	286人	321人	284人	233人	126人	5人	7人	12人	123人	1,229人	126人		1,502人
	70-79歳	542人	674人	633人	475人	300人	6人	14人	32人	192人	2,584人	300人		3,128人
	80歳以上	994人	1,254人	1,248人	1,023人	680人	8人	10人	46人	311人	4,949人	680人		6,004人

※2 基幹定点医療機関(約500カ所)からのインフルエンザによる入院患者の届出数。

* 2018～2019シーズンは2018年36週(9/3～9/9)からスタートしています。

《備 考》

インフルエンザの予防について

～ひろげるなインフルエンザ！ひろげよう咳エチケット！～

◆ インフルエンザにかからない、うつさないための対策

☆帰宅時の手洗い

手にウイルスがついたままにしない
ことが大切です



☆咳エチケット

咳やくしゃみをする時は
鼻や口をおさえましょう
マスクをしましょう



☆予防接種

◆ インフルエンザにかかった場合の対応

- ・ 早めに医療機関を受診して治療を受けましょう。
- ・ 安静にして、休養をとりましょう。特に、睡眠を十分にとることが大切です。
- ・ 水分を十分に補給しましょう。お茶やスープなど飲みたいもので結構です。
- ・ 一般的に、インフルエンザを発症してから3～7日間はウイルスを排出すると言われてい
ますので、その間は外出を控えましょう。



茨城県感染症情報センター
(茨城県衛生研究所企画情報部)
TEL 029-241-6652