

## インフルエンザ流行情報について（第27報）

### ●インフルエンザ流行情報

本県における2023年第27週(2023年7月3日～7月9日)のインフルエンザの定点当たりの患者報告数は**0.64(前週 0.82)**となり、**前週から0.18減少しました。**

保健所管内別では、水戸市保健所管内(2.17)が最も高く、次いで古河保健所管内(0.90)、日立(0.73)となっております。県民の皆様には「手洗いの励行」、「咳エチケットの実践」、インフルエンザの予防をお願いいたします。

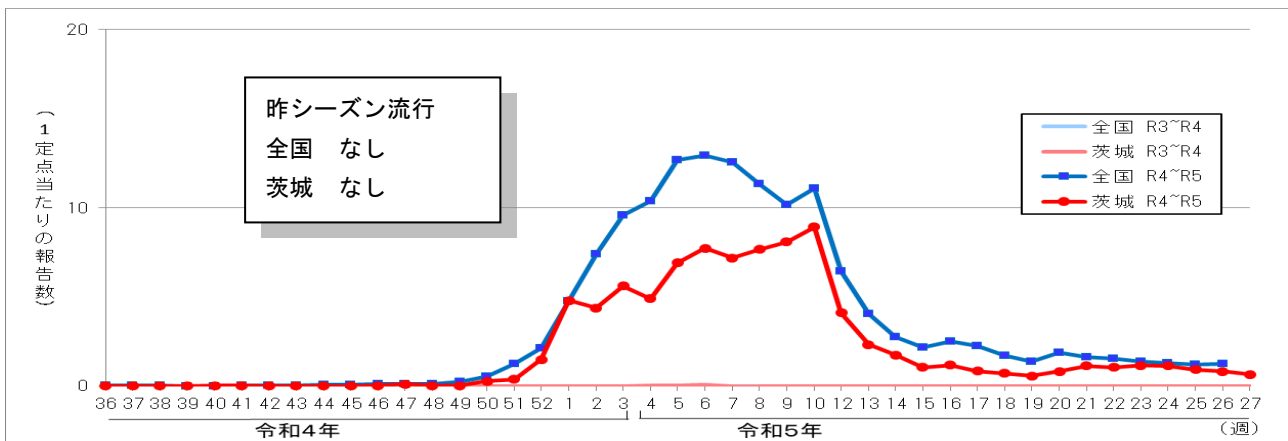
また、インフルエンザ流行情報および学級閉鎖等措置・集団発生等の状況については、感染症情報センターのホームページに掲載し、原則毎週木曜日に更新しています。

なお、値は速報値のため、今後数値に若干の変更が生じる場合があります。

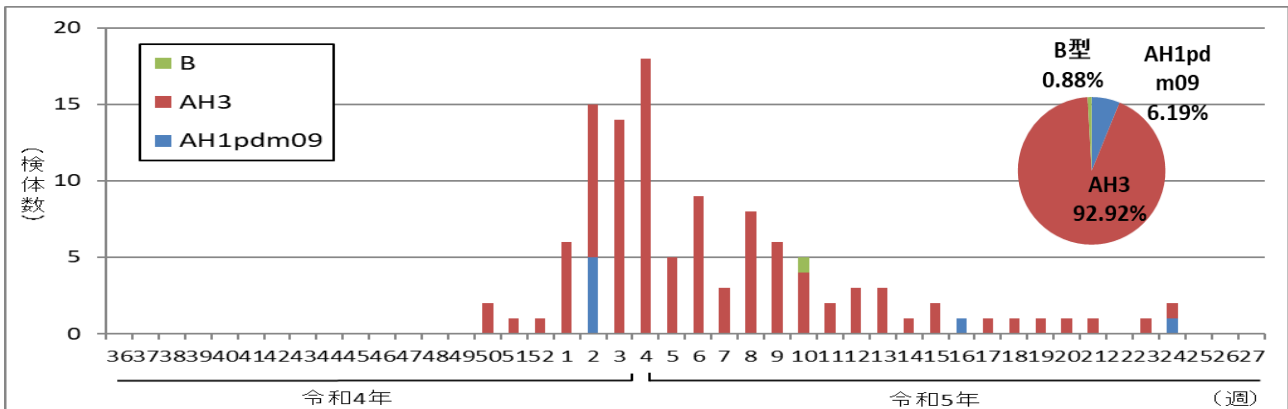
#### 【茨城県感染症情報センターホームページURL】

<http://www.pref.ibaraki.jp/hokenfukushi/eiken/idwr/index.html>

#### 感染症発生動向調査(定点当たりの患者報告数の推移)



#### 《茨城県衛生研究所におけるインフルエンザウイルスの検出状況》 令和4年36週(9月5日)～



#### インフルエンザの流行に関する警報・注意報について

- ① 定点当たりの患者報告数が**基準値(注意報: 10 警報: 30)**を超えた保健所区域には「地域注意報」又は「地域警報」を発令します。また、県全体において定点当たりの患者報告数が基準値を超えた場合には、「県全域注意報」又は「県全域警報」を発令します。
- ② **注意報**：流行の発生前であれば今後4週間以内に大きな流行が発生する可能性があること、流行発生後であればその流行がまだ終わっていない可能性があることを示します。  
**警報**：大きな流行の発生・継続が疑われることを示します。  
なお、警報の解除は終息基準値（10）を下回ったときになります。

《各保健所管内のインフルエンザ流行状況》

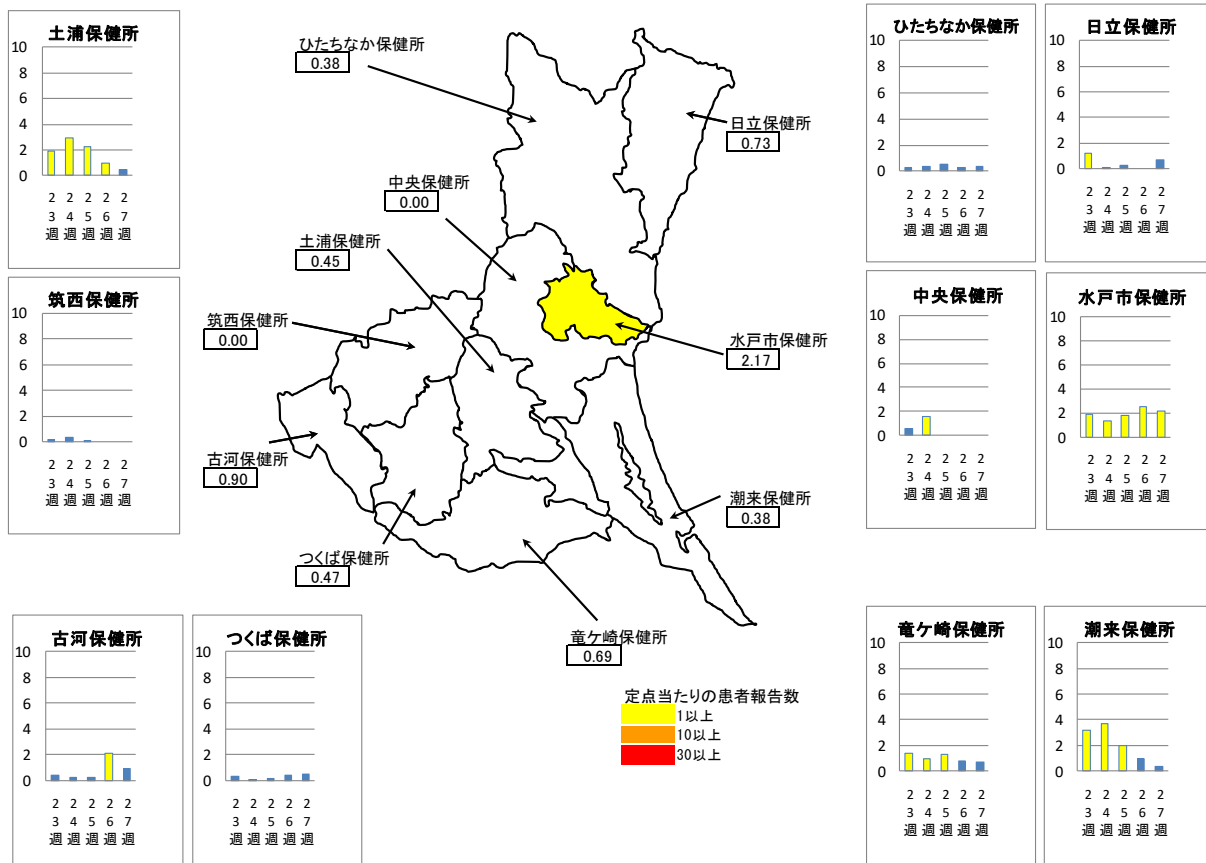
保健所	調査期間： R5. 7. 3～R5. 7. 9(第27週)		
	定点数	患者数	定点当たりの患者報告数※
中央	5	0	0.00
ひたちなか	16	6	0.38
日立	11	8	0.73
潮来	13	5	0.38
竜ヶ崎	16	11	0.69
土浦	11	5	0.45
つくば	15	7	0.47
筑西	11	0	0.00
古河	10	9	0.90
水戸市	12	26	2.17
県全体	120	77	0.64

・ 定点当たりの患者報告数が1.0を超えると流行期に入ったと判断します。

$$\text{※インフルエンザの定点 当りの患者報告数} = \frac{\text{インフルエンザ定点において1週間の間にインフルエンザと診断した患者数}}{\text{インフルエンザ定点数(県内に120医療機関[令和5年7月9日時点])}}$$

《茨城県内のインフルエンザ流行マップ》

2023年第27週（7月3日～7月9日）および過去4週間のインフルエンザ流行状況



※値は速報値です。今後数値に若干の変更が生じる場合があります。

## 茨城県のインフルエンザによる入院患者の概況

期間(報告週) 2023年27週

(1)入院患者の届出数

年齢別 \ 期間		6/5~6/11 (23週)	6/12~6/18 (24週)	6/19~6/25 (25週)	6/26~7/2 (26週)	7/3~7/9 (27週)	12月	1月	2月	3月	4月	5月	6月	7月	合計 ※1
入院患者数 ※1		2人						10人	1人		14人	4人	2人		31人
年齢別内訳	1歳未満														
	1~4歳	1人						3人	2人	2人	3人		1人		11人
	5~9歳							3人	3人	1人	3人	2人			12人
	10~14歳								2人	1人					3人
	15~19歳										1人				1人
	20~29歳										1人				1人
	30~39歳										1人				1人
	40~49歳									1人	2人	1人			4人
	50~59歳									2人					2人
	60~69歳								2人	2人		1人			5人
	70~79歳	1人						2人	2人	2人				1人	7人
80歳以上							2人	3人	5人	3人				13人	

※1 基幹定点医療機関(県内13か所)からのインフルエンザによる入院患者の届出数。

※ 2022~2023シーズンは2022年52週(12/26~1/1)からスタートしています。

(1)入院患者の週別推移(全国)

年齢別 \ 期間(報告週)		2023年22週	2023年23週	2023年24週	2023年25週	2023年26週	11月	12月	1月	2月	3月	4月	5月	6月	合計 ※2
入院患者数 ※2		62人	64人	50人	64人	60人	11人	135人	917人	903人	754人	346人	335人	239人	3,640人
年齢別内訳	1歳未満	2人	3人	1人	4人	4人		12人	56人	50人	43人	19人	18人	12人	210人
	1~4歳	13人	6人	7人	4人	5人	4人	30人	187人	221人	182人	89人	77人	22人	812人
	5~9歳	12人	10人	13人	10人	11人		21人	183人	255人	191人	58人	59人	44人	811人
	10~14歳	3人	2人	2人	5人	2人	1人	4人	68人	70人	74人	24人	20人	11人	272人
	15~19歳	2人	2人	1人	2人	1人	1人	4人	31人	15人	9人	7人	6人	6人	79人
	20~29歳		1人	1人		2人		17人	33人	9人	16人	5人	4人	4人	88人
	30~39歳	1人		3人	2人	1人	1人	2人	22人	22人	10人	11人	6人	7人	81人
	40~49歳	2人	5人	1人	6人	2人		2人	21人	17人	7人	12人	6人	14人	79人
	50~59歳	5人	5人		1人	2人		5人	34人	19人	14人	5人	15人	8人	100人
	60~69歳	3人	7人	4人	4人	4人	2人	7人	47人	32人	28人	18人	22人	19人	175人
	70~79歳	5人	8人	5人	10人	13人	1人	7人	73人	74人	57人	35人	31人	36人	314人
	80歳以上	14人	15人	12人	16人	13人	1人	24人	162人	119人	123人	63人	71人	56人	619人

※2 基幹定点医療機関(約500カ所)からのインフルエンザによる入院患者の届出数。

## インフルエンザの予防について

～ひろげるなインフルエンザ！ひろげよう咳エチケット！～

### ◆ インフルエンザにかからない、うつさないための対策

#### ☆帰宅時の手洗い

手にウイルスがついたままにしない  
ことが大切です



#### ☆咳エチケット

咳やくしゃみをする時は  
鼻や口をおさえましょう  
マスクをしましょう



#### ☆予防接種

### ◆ インフルエンザにかかった場合の対応

- ・ 早めに医療機関を受診して治療を受けましょう。
- ・ 安静にして、休養をとりましょう。特に、睡眠を十分にとることが大切です。
- ・ 水分を十分に補給しましょう。お茶やスープなど飲みたいもので結構です。
- ・ 一般的に、インフルエンザを発症してから3～7日間はウイルスを排出すると言われてい  
ますので、その間は外出を控えましょう。



茨城県感染症情報センター  
(茨城県衛生研究所企画情報部)  
TEL 029-241-6652