

茨城県感染症流行情報 月報:2020年3月

2020年4月14日作成

本県と全国の報告数・1定点当たりの数

定点種別	対象疾患	総数・性別	茨城県						全国(速報)	
			2019年		2020年		2020年		2020年	
			11月	12月	1月	2月	3月		3月	
			報告数	報告数	報告数	報告数	報告数	定点当	報告数	定点当
性感染症定点	性器クラミジア感染症	総数	65	54	92	60	57	2.59	2378	2.45
		男	22	12	29	23	11	0.50	1227	1.26
		女	43	42	63	37	46	2.09	1151	1.18
	性器ヘルペスウイルス感染症	総数	23	25	20	16	24	1.09	743	0.76
		男	1	6	4	3	1	0.05	280	0.29
		女	22	19	16	13	23	1.05	463	0.48
	尖圭コンジローマ	総数	5	6	10	3	4	0.18	482	0.50
		男	3	-	-	-	-	-	321	0.33
		女	2	6	10	3	4	0.18	161	0.17
	淋菌感染症	総数	8	6	8	5	4	0.18	591	0.61
		男	4	4	7	4	2	0.09	475	0.49
		女	4	2	1	1	2	0.09	116	0.12
基幹定点	メチシリン耐性黄色ブドウ球菌感染症	総数	36	23	28	27	21	1.75	1216	2.55
		男	27	12	15	16	8	0.67	765	1.60
		女	9	11	13	11	13	1.08	451	0.95
	ペニシリン耐性肺炎球菌感染症	総数	-	-	-	-	1	0.08	115	0.24
		男	-	-	-	-	-	-	73	0.15
		女	-	-	-	-	1	0.08	42	0.09
	薬剤耐性緑膿菌感染症	総数	3	-	1	1	-	-	12	0.03
		男	2	-	1	1	-	-	7	0.01
		女	1	-	-	-	-	-	5	0.01

・ この情報は、速報性を重視しておりますので、今後、数値に若干の変更が生じる場合があります。

・ 全国の感染症発生動向情報につきましては、国立感染症研究所 感染症疫学センターのホームページ (<http://www.nih.go.jp/niid/ja/from-idsc.html>) をご覧ください。

茨城県感染症情報センター

Ibaraki Infectious Disease Surveillance Center



茨城県衛生研究所【編集・発行】

電話: 029-241-6652

性感染症定点(保健所別)2020-3月

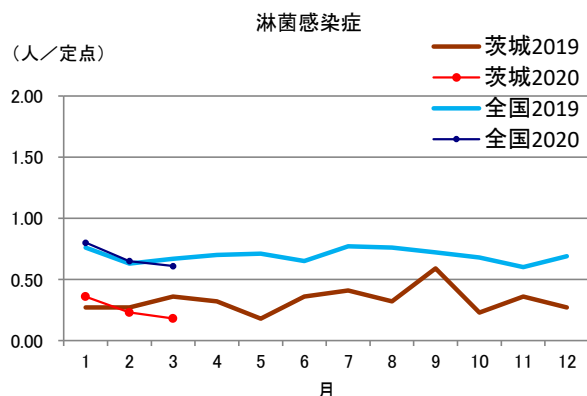
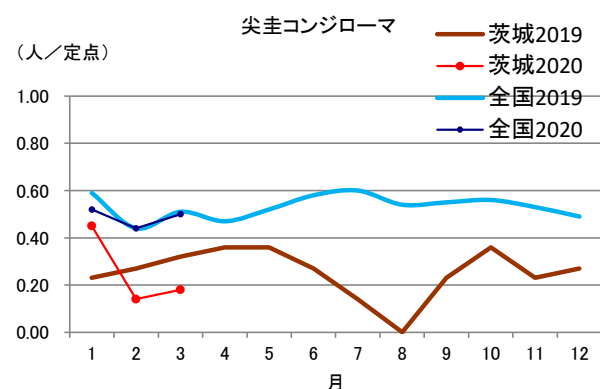
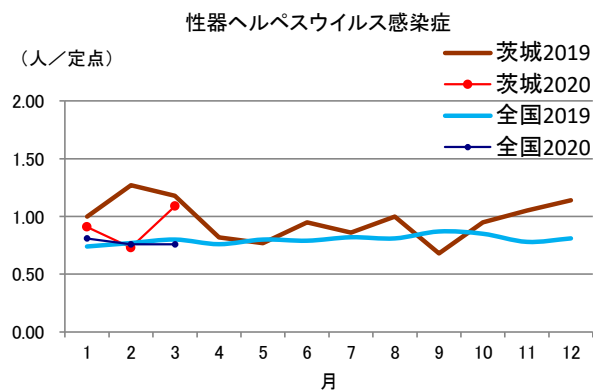
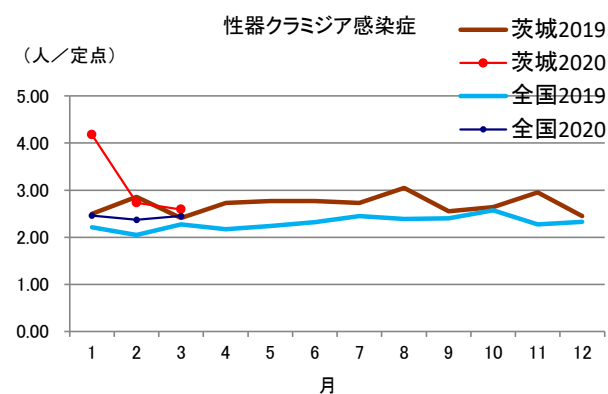
総数		水戸	ひたちなか	日立	潮来	竜ヶ崎	土浦	つくば	筑西	古河	茨城県
性器クラミジア感染症	報告数	12	13	-	3	1	13	13	1	1	57
	定点当たり	3	6.5	-	1.5	0.33	4.33	6.5	0.33	1	2.59
性器ヘルペスウイルス感染症	報告数	2	-	-	3	-	13	3	3	-	24
	定点当たり	0.5	-	-	1.5	-	4.33	1.5	1	-	1.09
尖圭コンジローマ	報告数	1	-	-	1	-	-	2	-	-	4
	定点当たり	0.25	-	-	0.5	-	-	1	-	-	0.18
淋菌感染症	報告数	1	-	-	-	-	1	-	2	-	4
	定点当たり	0.25	-	-	-	-	0.33	-	0.67	-	0.18

男性		水戸	ひたちなか	日立	潮来	竜ヶ崎	土浦	つくば	筑西	古河	茨城県
性器クラミジア感染症	報告数	-	2	-	-	-	3	6	-	-	11
	定点当たり	-	1	-	-	-	1	3	-	-	0.5
性器ヘルペスウイルス感染症	報告数	-	-	-	-	-	-	-	1	-	1
	定点当たり	-	-	-	-	-	-	-	0.33	-	0.05
尖圭コンジローマ	報告数	-	-	-	-	-	-	-	-	-	-
	定点当たり	-	-	-	-	-	-	-	-	-	-
淋菌感染症	報告数	-	-	-	-	-	-	-	2	-	2
	定点当たり	-	-	-	-	-	-	-	0.67	-	0.09

女性		水戸	ひたちなか	日立	潮来	竜ヶ崎	土浦	つくば	筑西	古河	茨城県
性器クラミジア感染症	報告数	12	11	-	3	1	10	7	1	1	46
	定点当たり	3	5.5	-	1.5	0.33	3.33	3.5	0.33	1	2.09
性器ヘルペスウイルス感染症	報告数	2	-	-	3	-	13	3	2	-	23
	定点当たり	0.5	-	-	1.5	-	4.33	1.5	0.67	-	1.05
尖圭コンジローマ	報告数	1	-	-	1	-	-	2	-	-	4
	定点当たり	0.25	-	-	0.5	-	-	1	-	-	0.18
淋菌感染症	報告数	1	-	-	-	-	1	-	-	-	2
	定点当たり	0.25	-	-	-	-	0.33	-	-	-	0.09

※医療機関により診療科目が異なります(産婦人科, 泌尿器科, 性病科, 皮膚科等)。

定点報告当たりの推移

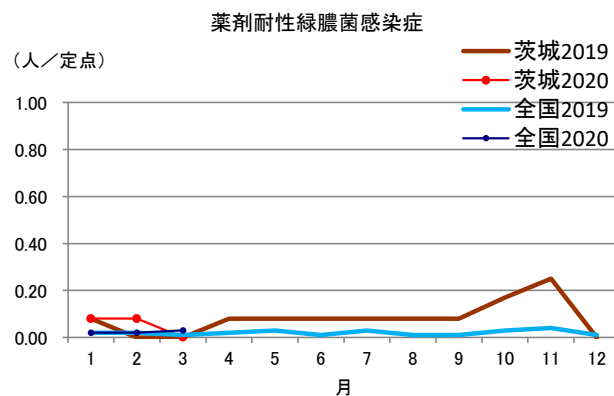
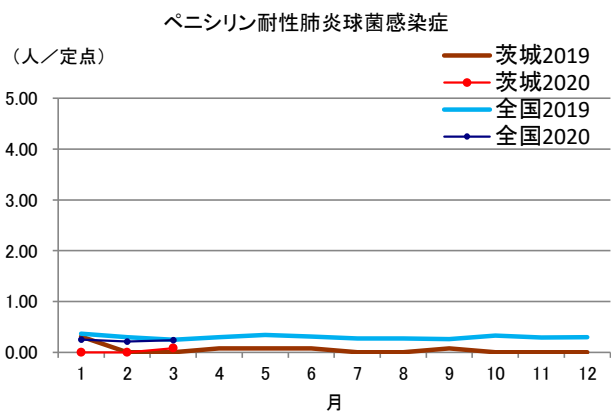
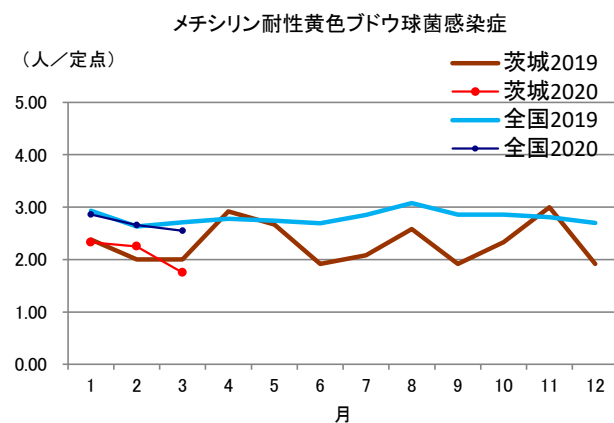


総数		水戸	ひたちなか	日立	潮来	竜ヶ崎	土浦	つくば	筑西	古河	茨城県
メチシリン耐性 黄色ブドウ球菌感染症	報告数	6	1	-	-	7	-	-	7	-	21
	定点当たり	3	1	-	-	3.5	-	-	7	-	1.75
ペニシリン耐性 肺炎球菌感染症	報告数	-	-	-	-	-	-	-	1	-	1
	定点当たり	-	-	-	-	-	-	-	1	-	0.08
薬剤耐性緑膿菌感染症	報告数	-	-	-	-	-	-	-	-	-	-
	定点当たり	-	-	-	-	-	-	-	-	-	-

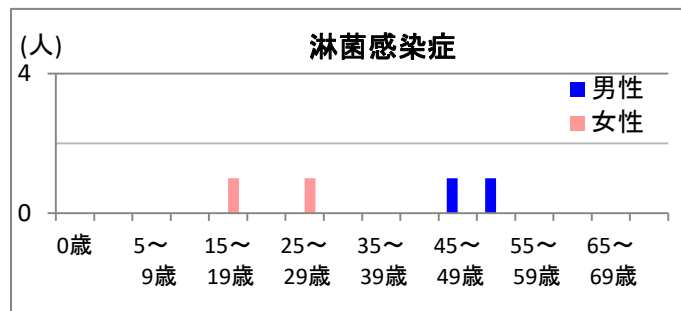
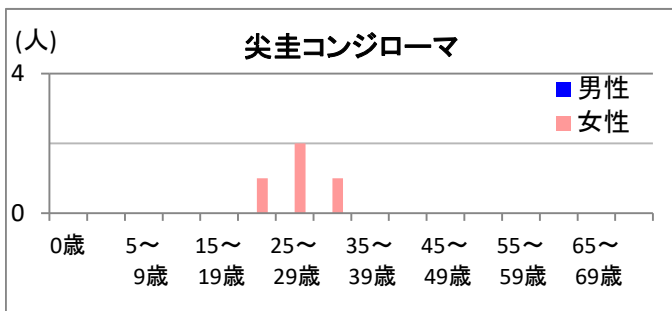
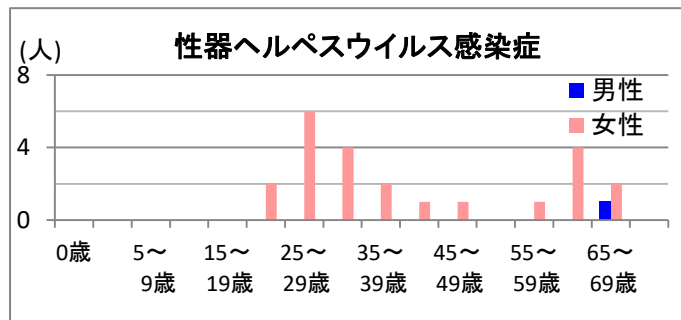
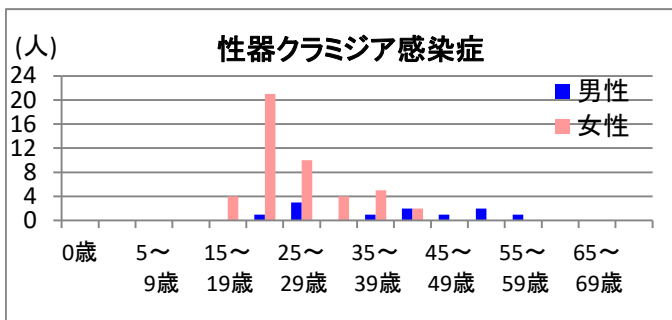
男性		水戸	ひたちなか	日立	潮来	竜ヶ崎	土浦	つくば	筑西	古河	茨城県
メチシリン耐性 黄色ブドウ球菌感染症	報告数	3	-	-	-	2	-	-	3	-	8
	定点当たり	1.5	-	-	-	1	-	-	3	-	0.67
ペニシリン耐性 肺炎球菌感染症	報告数	-	-	-	-	-	-	-	-	-	-
	定点当たり	-	-	-	-	-	-	-	-	-	-
薬剤耐性緑膿菌感染症	報告数	-	-	-	-	-	-	-	-	-	-
	定点当たり	-	-	-	-	-	-	-	-	-	-

女性		水戸	ひたちなか	日立	潮来	竜ヶ崎	土浦	つくば	筑西	古河	茨城県
メチシリン耐性 黄色ブドウ球菌感染症	報告数	3	1	-	-	5	-	-	4	-	13
	定点当たり	1.5	1	-	-	2.5	-	-	4	-	1.08
ペニシリン耐性 肺炎球菌感染症	報告数	-	-	-	-	-	-	-	1	-	1
	定点当たり	-	-	-	-	-	-	-	1	-	0.08
薬剤耐性緑膿菌感染症	報告数	-	-	-	-	-	-	-	-	-	-
	定点当たり	-	-	-	-	-	-	-	-	-	-

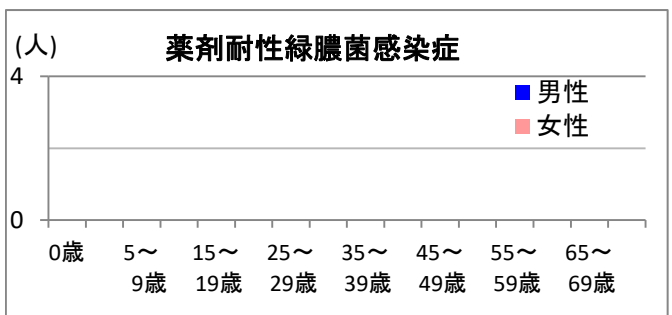
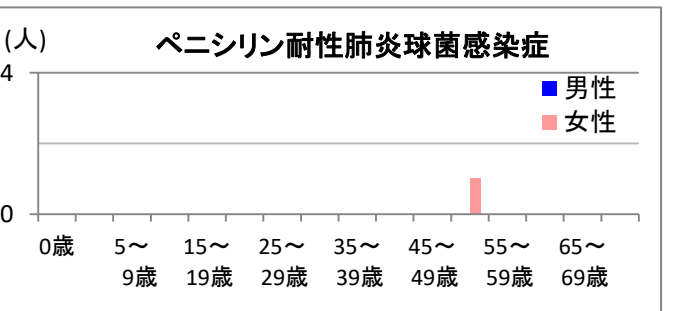
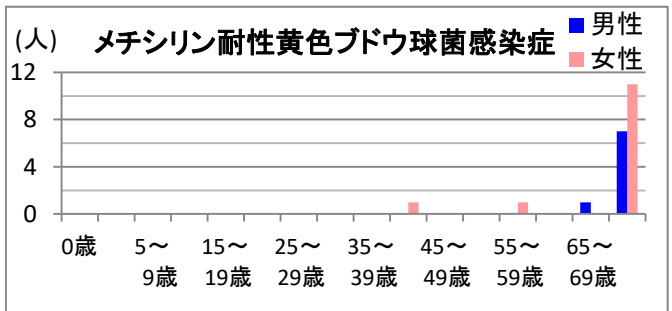
定点報告当たりの推移



疾病名	0歳	1～4歳	5～9歳	10～14歳	15～19歳	20～24歳	25～29歳	30～34歳	35～39歳	40～44歳	45～49歳	50～54歳	55～59歳	60～64歳	65～69歳	70歳～	計
性器クラミジア感染症	0	0	0	0	4	22	13	4	6	4	1	2	1	0	0	0	57
(男性)	0	0	0	0	0	1	3	0	1	2	1	2	1	0	0	0	11
(女性)	0	0	0	0	4	21	10	4	5	2	0	0	0	0	0	0	46
性器ヘルペスウイルス感染症	0	0	0	0	0	2	6	4	2	1	1	0	1	4	3	0	24
(男性)	0	0	0	0	0	0	0	0	0	0	0	0	0	0	1	0	1
(女性)	0	0	0	0	0	2	6	4	2	1	1	0	1	4	2	0	23
尖圭コンジローマ	0	0	0	0	0	1	2	1	0	0	0	0	0	0	0	0	4
(男性)	0	0	0	0	0	0	0	0	0	0	0	0	0	0	0	0	0
(女性)	0	0	0	0	0	1	2	1	0	0	0	0	0	0	0	0	4
淋菌感染症	0	0	0	0	1	0	1	0	0	0	1	1	0	0	0	0	4
(男性)	0	0	0	0	0	0	0	0	0	0	1	1	0	0	0	0	2
(女性)	0	0	0	0	1	0	1	0	0	0	0	0	0	0	0	0	2
計	0	0	0	0	5	25	22	9	8	5	3	3	2	4	3	0	89



疾病名	0歳	1～4歳	5～9歳	10～14歳	15～19歳	20～24歳	25～29歳	30～34歳	35～39歳	40～44歳	45～49歳	50～54歳	55～59歳	60～64歳	65～69歳	70歳～	計
メチシリン耐性黄色ブドウ球菌感染症	0	0	0	0	0	0	0	0	0	1	0	0	1	0	1	18	21
(男性)	0	0	0	0	0	0	0	0	0	0	0	0	0	0	1	0	7
(女性)	0	0	0	0	0	0	0	0	0	1	0	0	1	0	0	1	13
ペニシリン耐性肺炎球菌感染症	0	0	0	0	0	0	0	0	0	0	0	1	0	0	0	0	1
(男性)	0	0	0	0	0	0	0	0	0	0	0	0	0	0	0	0	0
(女性)	0	0	0	0	0	0	0	0	0	0	0	1	0	0	0	0	1
薬剤耐性緑膿菌感染症	0	0	0	0	0	0	0	0	0	0	0	0	0	0	0	0	0
(男性)	0	0	0	0	0	0	0	0	0	0	0	0	0	0	0	0	0
(女性)	0	0	0	0	0	0	0	0	0	0	0	0	0	0	0	0	0
計	0	0	0	0	0	0	0	0	0	1	0	1	1	0	1	18	22



性感染症・基幹定点月報(年齢別・疾患別)
茨城2020-3月