

疾病名 性器クラミジア感染症

【総数】

月	保健所 水戸	ひたち なか	常陸 大宮	日立	鉾田	潮来	龍ヶ崎	土浦	つくば	筑西	常総	古河	計
1月	10	10	0	0	0	4	5	13	32	1	1	3	79
2月	18	14	2	0	0	6	5	3	25	1	1	2	77
3月	10	16	0	0	0	3	3	10	34	0	1	3	80
4月													0
5月													0
6月													0
7月													0
8月													0
9月													0
10月													0
11月													0
12月													0
計	38	40	2	0	0	13	13	26	91	2	3	8	236

疾病名 性器クラミジア感染症

【男性】

月	保健所 水戸	ひたち なか	常陸 大宮	日立	鉾田	潮来	龍ヶ崎	土浦	つくば	筑西	常総	古河	計
1月	0	1	0	0	0	0	5	2	20	1	0	1	30
2月	0	3	0	0	0	0	5	3	23	1	0	0	35
3月	0	0	0	0	0	0	3	5	29	0	0	1	38
4月													0
5月													0
6月													0
7月													0
8月													0
9月													0
10月													0
11月													0
12月													0
計	0	4	0	0	0	0	13	10	72	2	0	2	103

疾病名 性器クラミジア感染症

【女性】

月	保健所 水戸	ひたち なか	常陸 大宮	日立	鉾田	潮来	龍ヶ崎	土浦	つくば	筑西	常総	古河	計
1月	10	9	0	0	0	4	0	11	12	0	1	2	49
2月	18	11	2	0	0	6	0	0	2	0	1	2	42
3月	10	16	0	0	0	3	0	5	5	0	1	2	42
4月													0
5月													0
6月													0
7月													0
8月													0
9月													0
10月													0
11月													0
12月													0
計	38	36	2	0	0	13	0	16	19	0	3	6	133

疾病名 性器ヘルペスウイルス感染症

【総数】

月	保健所 水戸	ひたち なか	常陸 大宮	日立	鉾田	潮来	龍ヶ崎	土浦	つくば	筑西	常総	古河	計
1月	1	4	0	0	0	1	0	1	0	1	3	1	12
2月	3	0	0	0	0	1	0	1	1	1	2	1	10
3月	2	0	0	0	0	0	0	6	1	1	3	0	13
4月													0
5月													0
6月													0
7月													0
8月													0
9月													0
10月													0
11月													0
12月													0
計	6	4	0	0	0	2	0	8	2	3	8	2	35

疾病名 性器ヘルペスウイルス感染症

【男性】

月	保健所 水戸	ひたち なか	常陸 大宮	日立	鉾田	潮来	龍ヶ崎	土浦	つくば	筑西	常総	古河	計
1月	0	0	0	0	0	0	0	0	0	1	0	0	1
2月	0	0	0	0	0	0	0	0	1	1	0	0	2
3月	0	0	0	0	0	0	0	0	1	1	0	0	2
4月													0
5月													0
6月													0
7月													0
8月													0
9月													0
10月													0
11月													0
12月													0
計	0	0	0	0	0	0	0	0	2	3	0	0	5

疾病名 性器ヘルペスウイルス感染症

【女性】

月	保健所 水戸	ひたち なか	常陸 大宮	日立	鉾田	潮来	龍ヶ崎	土浦	つくば	筑西	常総	古河	計
1月	1	4	0	0	0	1	0	1	0	0	3	1	11
2月	3	0	0	0	0	1	0	1	0	0	2	1	8
3月	2	0	0	0	0	0	0	6	0	0	3	0	11
4月													0
5月													0
6月													0
7月													0
8月													0
9月													0
10月													0
11月													0
12月													0
計	6	4	0	0	0	2	0	8	0	0	8	2	30

疾病名 尖圭コンジローマ

【総数】

月	保健所	水戸	ひたち なか	常陸 大宮	日立	鉾田	潮来	龍ヶ崎	土浦	つくば	筑西	常総	古河	計
1月		2	0	0	0	0	0	0	1	1	0	0	0	4
2月		2	0	0	0	0	0	0	0	1	0	0	1	4
3月		1	0	0	0	0	0	0	0	1	1	0	1	4
4月														0
5月														0
6月														0
7月														0
8月														0
9月														0
10月														0
11月														0
12月														0
計		5	0	0	0	0	0	0	1	3	1	0	2	12

疾病名 尖圭コンジローマ

【男性】

月	保健所	水戸	ひたち なか	常陸 大宮	日立	鉾田	潮来	龍ヶ崎	土浦	つくば	筑西	常総	古河	計
1月		0	0	0	0	0	0	0	0	1	0	0	0	1
2月		0	0	0	0	0	0	0	0	1	0	0	0	1
3月		0	0	0	0	0	0	0	0	1	1	0	0	2
4月														0
5月														0
6月														0
7月														0
8月														0
9月														0
10月														0
11月														0
12月														0
計		0	0	0	0	0	0	0	0	3	1	0	0	4

疾病名 尖圭コンジローマ

【女性】

月	保健所	水戸	ひたち なか	常陸 大宮	日立	鉾田	潮来	龍ヶ崎	土浦	つくば	筑西	常総	古河	計
1月		2	0	0	0	0	0	0	1	0	0	0	0	3
2月		2	0	0	0	0	0	0	0	0	0	0	1	3
3月		1	0	0	0	0	0	0	0	0	0	0	1	2
4月														0
5月														0
6月														0
7月														0
8月														0
9月														0
10月														0
11月														0
12月														0
計		5	0	0	0	0	0	0	1	0	0	0	2	8

疾病名 淋菌感染症

【総数】

月	保健所 水戸	ひたち なか	常陸 大宮	日立	鉾田	潮来	龍ヶ崎	土浦	つくば	筑西	常総	古河	計
1月	0	3	0	0	0	1	4	2	4	1	0	0	15
2月	0	4	0	0	0	1	3	1	6	2	0	0	17
3月	1	4	0	0	0	1	3	1	10	1	0	0	21
4月													0
5月													0
6月													0
7月													0
8月													0
9月													0
10月													0
11月													0
12月													0
計	1	11	0	0	0	3	10	4	20	4	0	0	53

疾病名 淋菌感染症

【男性】

月	保健所 水戸	ひたち なか	常陸 大宮	日立	鉾田	潮来	龍ヶ崎	土浦	つくば	筑西	常総	古河	計
1月	0	0	0	0	0	0	4	0	4	1	0	0	9
2月	0	0	0	0	0	0	3	0	5	2	0	0	10
3月	0	0	0	0	0	0	3	0	8	1	0	0	12
4月													0
5月													0
6月													0
7月													0
8月													0
9月													0
10月													0
11月													0
12月													0
計	0	0	0	0	0	0	10	0	17	4	0	0	31

疾病名 淋菌感染症

【女性】

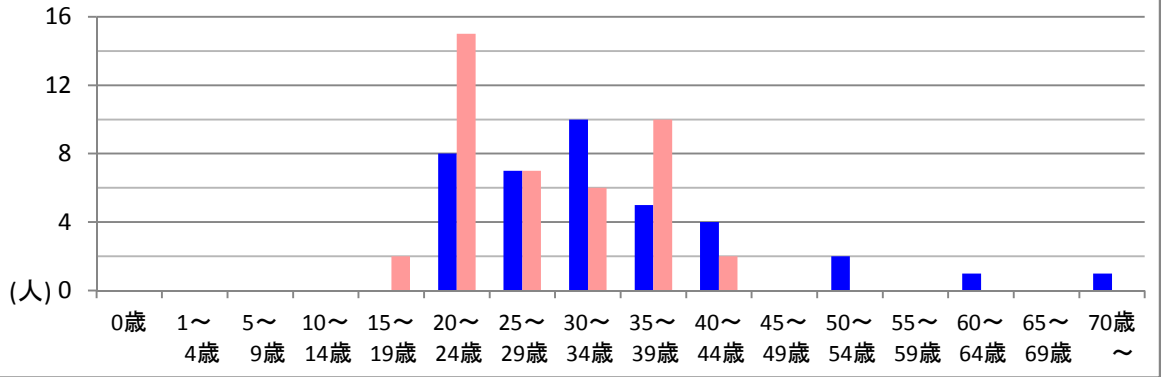
月	保健所 水戸	ひたち なか	常陸 大宮	日立	鉾田	潮来	龍ヶ崎	土浦	つくば	筑西	常総	古河	計
1月	0	3	0	0	0	1	0	2	0	0	0	0	6
2月	0	4	0	0	0	1	0	1	1	0	0	0	7
3月	1	4	0	0	0	1	0	1	2	0	0	0	9
4月													0
5月													0
6月													0
7月													0
8月													0
9月													0
10月													0
11月													0
12月													0
計	1	11	0	0	0	3	0	4	3	0	0	0	22

《茨城県3月》

疾病名	0歳	1～4歳	5～9歳	10～14歳	15～19歳	20～24歳	25～29歳	30～34歳	35～39歳	40～44歳	45～49歳	50～54歳	55～59歳	60～64歳	65～69歳	70歳～	計
性器クラミジア感染症	0	0	0	0	2	23	14	16	15	6	0	2	0	1	0	1	80
(男性)	0	0	0	0	0	8	7	10	5	4	0	2	0	1	0	1	38
(女性)	0	0	0	0	2	15	7	6	10	2	0	0	0	0	0	0	42
性器ヘルペスウイルス感染症	0	0	0	0	0	2	1	2	0	4	0	0	2	0	1	1	13
(男性)	0	0	0	0	0	1	0	0	0	1	0	0	0	0	0	0	2
(女性)	0	0	0	0	0	1	1	2	0	3	0	0	2	0	1	1	11
尖圭コンジローマ	0	0	0	0	0	0	0	1	2	1	0	0	0	0	0	0	4
(男性)	0	0	0	0	0	0	0	0	2	0	0	0	0	0	0	0	2
(女性)	0	0	0	0	0	0	0	1	0	1	0	0	0	0	0	0	2
淋菌感染症	0	0	0	0	0	5	5	2	5	0	1	0	1	1	0	1	21
(男性)	0	0	0	0	0	2	2	2	3	0	0	0	1	1	0	1	12
(女性)	0	0	0	0	0	3	3	0	2	0	1	0	0	0	0	0	9
計	0	0	0	0	2	30	20	21	22	11	1	2	3	2	1	3	118

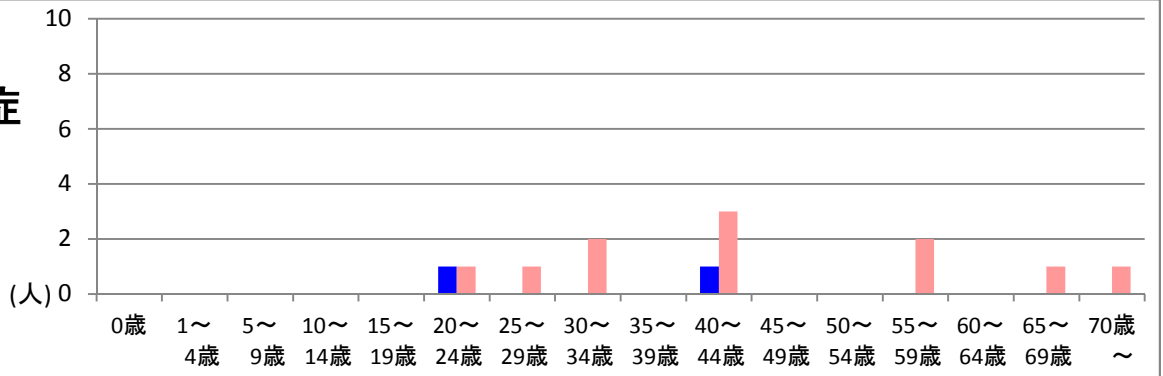
性器クラミジア感染症

■ 男性
■ 女性



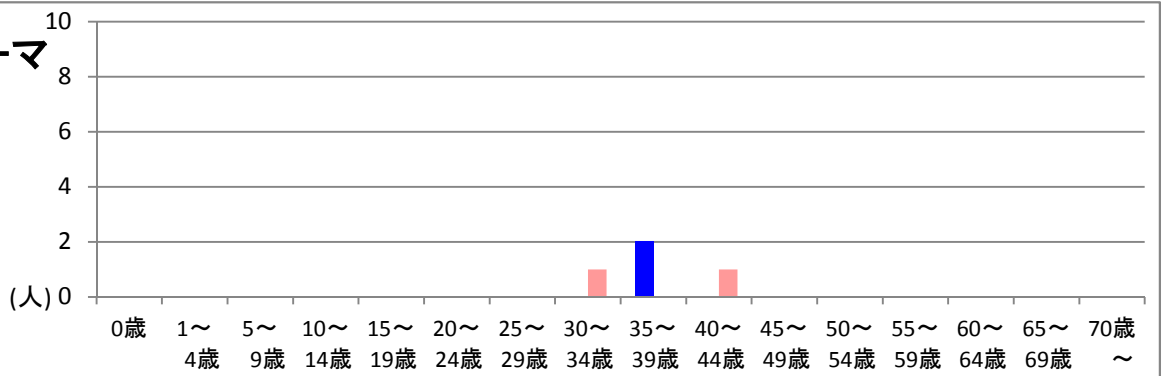
性器ヘルペスウイルス感染症

■ 男性
■ 女性



尖圭コンジローマ

■ 男性
■ 女性



淋菌感染症

■ 男性
■ 女性

