

茨城県感染症流行情報

INFECTIOUS DISEASE WEEKLY REPORT IBARAKI

2023年第24週
(06月12日～06月18日)

【今週の動向】

- ・腸管出血性大腸菌感染症の報告が2件ありました。
- ・レジオネラ症の報告が3件ありました。

令和5(2023)年06月22日発行

・**掲載日について** 週報のホームページ掲載は、原則毎週木曜日16:00以降の予定です。ただし、祝日等の関係により、掲載日が木曜日以降となる場合があります。また、年末年始や大型連休等の場合は前もって次号掲載予定日をお知らせします。

・ この情報は、速報性を重視しておりますので、今後、数値に若干の変更が生じる場合があります。

・ 全国の感染症発生動向情報につきましては、国立感染症研究所 感染症疫学センターのホームページ (<https://www.niid.go.jp/niid/ja/from-idsc.html>) をご覧ください。

★ 定点把握疾患のうち、性感染症(性器クラミジア感染症, 性器ヘルペス感染症, 尖圭コンジローマ, 淋菌感染症) および基幹定点(メチシリン耐性黄色ブドウ球菌感染症, ペニシリン耐性肺炎球菌感染症, 薬剤耐性緑膿菌感染症)については、別途月報に掲載しています。

茨城県感染症情報センター



Ibaraki Infectious Disease Surveillance Center

茨城県衛生研究所【編集・発行】

電話:029-241-6652

FAX:029-243-9550

全数把握対象疾患 報告数 2023年第24週

分類	対象疾患	茨城県(診断日)						全国(診断日)	
		20週	21週	22週	23週	24週	年累計	23週	年累計
1類	エボラ出血熱								
	クリミア・コンゴ出血熱								
	痘そう								
	南米出血熱								
	ベスト								
	マールブルグ病								
	ラッサ熱								
2類	急性灰白髄炎								
	結核	13	8	12	1	8	163	250	5895
	ジフテリア								
	重症急性呼吸器症候群								
	中東呼吸器症候群								
	鳥インフルエンザ(H5N1)								
	鳥インフルエンザ(H7N9)								
3類	コレラ								1
	細菌性赤痢								12
	腸管出血性大腸菌感染症	3	7		1	2	26	87	748
	腸チフス						3	1	18
	パラチフス								5
4類	E型肝炎	1					13	16	272
	ウエストナイル熱								
	A型肝炎						1		26
	エキノкокクス症								5
	エムポックス						2	8	175
	黄熱								
	オウム病								5
	オムスク出血熱								
	回帰熱								4
	キャサヌル森林病								
	Q熱								
	狂犬病								
	コクシジオイデス症								1
	ジカウイルス感染症								
	重症熱性血小板減少症候群							1	66
	腎症候性出血熱								
	西部ウマ脳炎								
	ダニ媒介脳炎								
	炭疽								
	チクングニア熱								1
	つつが虫病						1	5	94
	デング熱							2	31
	東部ウマ脳炎								
	鳥インフルエンザ(H5N1、H7N9除く)								
	ニパウイルス感染症								
	日本紅斑熱		1				1	11	107
	日本脳炎								
	ハンタウイルス肺症候群								
	Bウイルス病								
	鼻疽								
	ブルセラ症								1
	ベネズエラウマ脳炎								
ヘンドラウイルス感染症									
発しんチフス									
ポツリヌス症									
マラリア							1	7	

全数把握対象疾患 報告数 2023年第24週

分類	対象疾患	茨城県(診断日)					全国(診断日)		
		20週	21週	22週	23週	24週	年累計	23週	年累計
4類	野兔病								
	ライム病							1	3
	リッサウイルス感染症								
	リフトバレー熱								
	類鼻疽								
	レジオネラ症		1	3	3	3	28	53	686
	レプトスピラ症								4
	ロッキー山紅斑熱								
5類 (全数)	アメーバ赤痢						5	9	221
	ウイルス性肝炎(E型・A型肝炎を除く)						2	6	118
	カルバペネム耐性腸内細菌目細菌感染症	1			2	1	16	20	772
	急性弛緩性麻痺							1	24
	急性脳炎	3	1	1	1		14	8	218
	クリプトスポリジウム症								2
	クロイツフェルト・ヤコブ病							2	68
	劇症型溶血性レンサ球菌感染症				1	1	4	15	368
	後天性免疫不全症候群						7	16	425
	ジアルジア症								24
	侵襲性インフルエンザ菌感染症	1		1			4	12	196
	侵襲性髄膜炎菌感染症							3	8
	侵襲性肺炎球菌感染症				1		16	28	867
	水痘(入院例に限る)	1	1	1		1	5	11	172
	先天性風しん症候群								
	梅毒	2	5	7	4	8	102	278	6527
	播種性クリプトコックス症							2	84
	破傷風							4	25
	バンコマイシン耐性黄色ブドウ球菌感染症								
	バンコマイシン耐性腸球菌感染症							1	64
百日咳						3	22	342	
風しん								6	
麻しん						1		16	
薬剤耐性アシネトバクター感染症								7	

令和5年5月26日の政令及び省令の公布・施行により、サル痘及びカルバペネム耐性腸内細菌科細菌感染症の感染症法上の名称が以下の通り変更されています。

- サル痘→エムボックス
- カルバペネム耐性腸内細菌科細菌感染症→カルバペネム耐性腸内細菌目細菌感染症

<24週の保健所別報告数>

	疾患名	結核	腸管出血性大腸菌感染症	レジオネラ症	カルバペネム耐性腸内細菌目細菌感染症	劇症型溶血性レンサ球菌感染症	水痘(入院例に限る)	梅毒
保健所名	中央			1			1	
	ひたちなか							
	日立					1		
	潮来			1				2
	竜ヶ崎	3						
	土浦							4
	つくば	1	1	1				1
	筑西	2	1					
	古河	2						
水戸市					1		1	
合計	8	2	3	1	1	1	8	

週報告 定点把握対象疾患 報告数 2023年第24週

定点種別	対象疾患	茨城県						全国(速報)		
		20週	21週	22週	23週	24週		23週		
		報告数	報告数	報告数	報告数	報告数	定点当	報告数	定点当	
インフルエンザ /COVID-19	インフルエンザ	98	134	125	138	134	1.12	6699	1.36	
	新型コロナウイルス感染症 (COVID-19)	535	460	601	596	707	5.89	25187	5.12	
小児科	RSウイルス感染症	28	48	50	65	70	0.93	8293	2.65	
	咽頭結膜熱	18	40	35	73	51	0.68	2166	0.69	
	A群溶血性レンサ球菌咽頭炎	120	122	128	141	149	1.99	5255	1.68	
	感染性胃腸炎	366	402	417	390	382	5.09	19722	6.29	
	水痘	2	13	7	14	5	0.07	397	0.13	
	手足口病	39	77	126	215	262	3.49	2064	0.66	
	伝染性紅斑	3	0	1	1	2	0.03	56	0.02	
	突発性発しん	15	18	22	14	16	0.21	985	0.31	
	ヘルパンギーナ	15	31	46	116	146	1.95	9451	3.02	
	流行性耳下腺炎	4	6	8	4	5	0.07	259	0.08	
	眼科	急性出血性結膜炎	0	0	0	7	0	0.00	14	0.02
		流行性角結膜炎	20	16	14	11	21	1.24	242	0.35
基幹	細菌性髄膜炎	0	0	1	0	0	0.00	10	0.02	
	無菌性髄膜炎	1	0	0	0	0	0.00	14	0.03	
	マイコプラズマ肺炎	1	0	0	0	1	0.08	28	0.06	
	クラミジア肺炎(オウム病を除く)	0	0	0	0	0	0.00	1	0.00	
	感染性胃腸炎(ロタウイルス)	0	0	0	0	0	0.00	3	0.01	

・ この情報は、速報性を重視しておりますので、今後、数値に若干の変更が生じる場合があります。

県内の定点医療機関数

定点種別	インフルエンザ/COVID-19	120
	小児科	75
	眼科	17
	性感染症(月報告)	22
	基幹	13
	疑似症	15

<定点把握対象疾患のコメント>

増えています！:RSウイルス感染症・手足口病・ヘルパンギーナ

RSウイルス感染症の定点当たり報告数は0.93と6週続けて増加し、過去5年間の同週の平均+2SDの値を2週続けて上回りました。大きな流行があった2021年の同週の値(0.81)を上回っています。手足口病・ヘルパンギーナも、過去5年間の同週の平均+2SDの値を上回る状況が続いています。

<インフルエンザ>

定点当たり報告数は1.12と前週からわずかに減少したものの、5週続けて過去5年間の同週の平均+2SDの値を上回っています。

<新型コロナウイルス感染症(COVID-19)>

定点当たり報告数は5.89と、前週の値(4.97)から増加しています。保健所別では竜ヶ崎が11.19、潮来が6.85、つくば6.80がの順に高い値となっています。

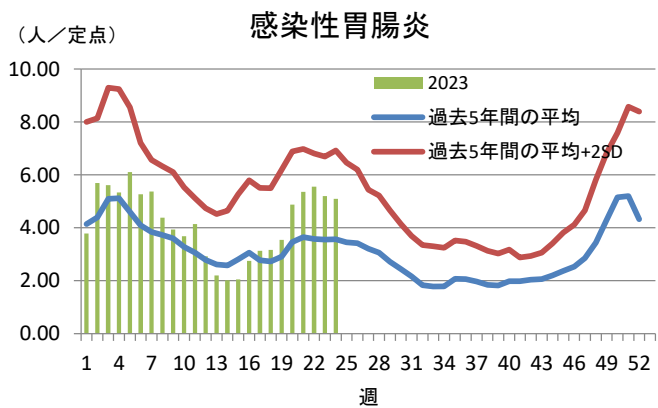
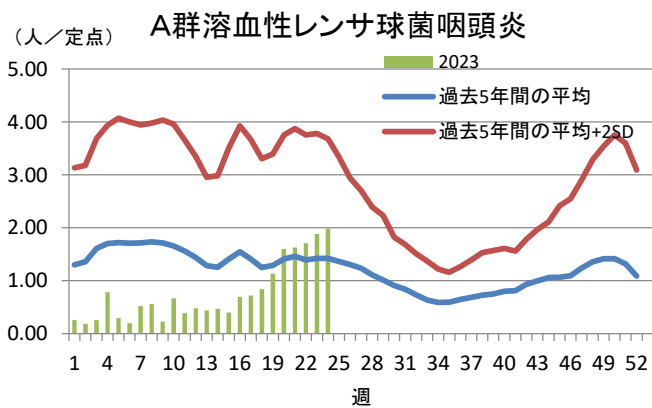
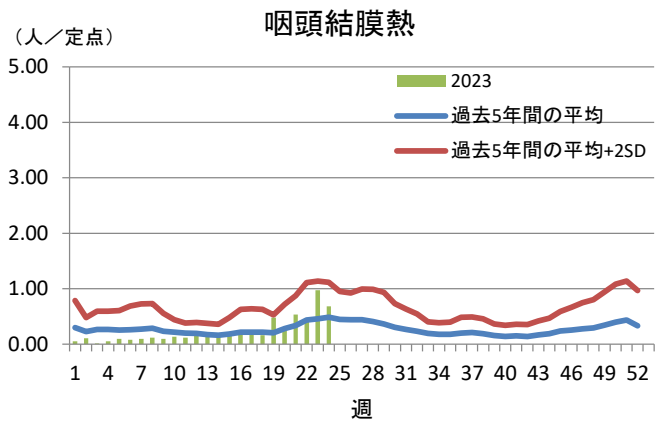
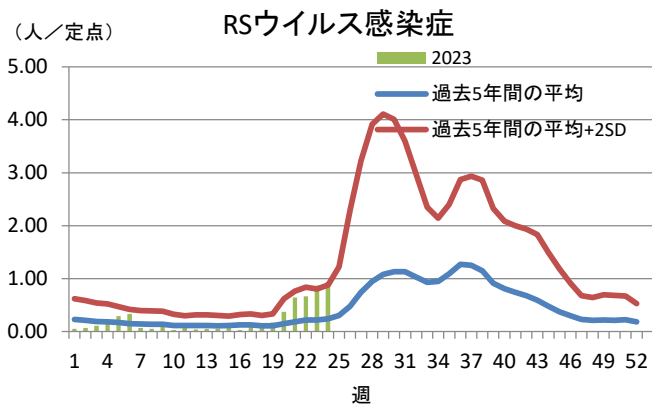
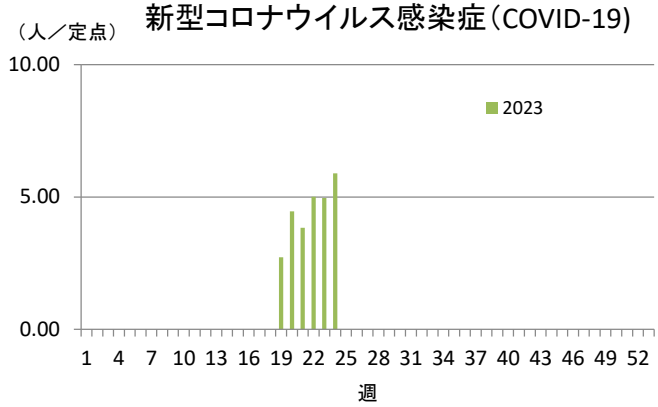
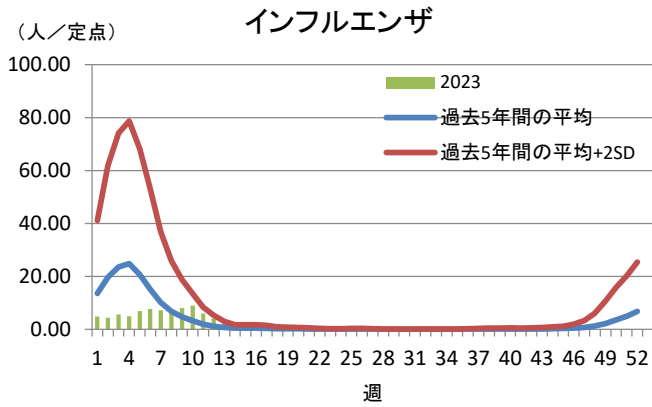
なお、全国の第23週の定点当たり報告数は5.11となっています。

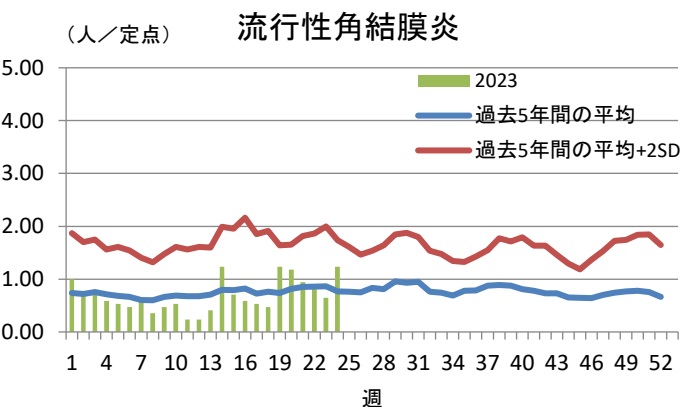
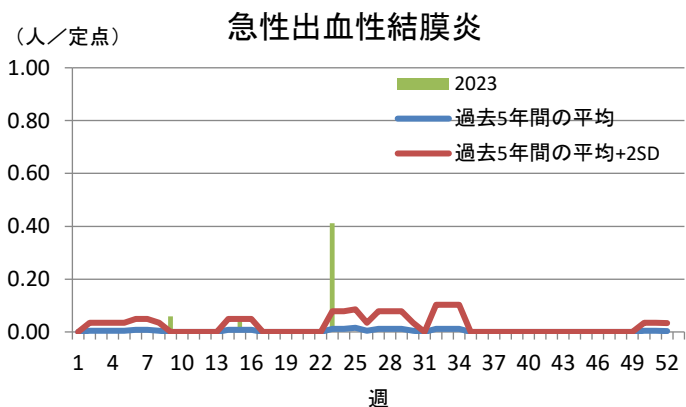
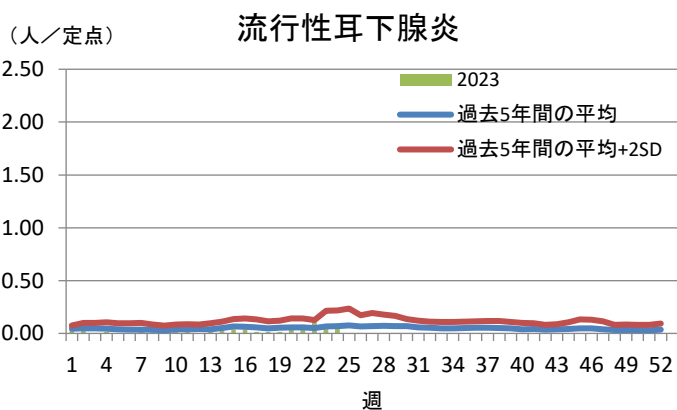
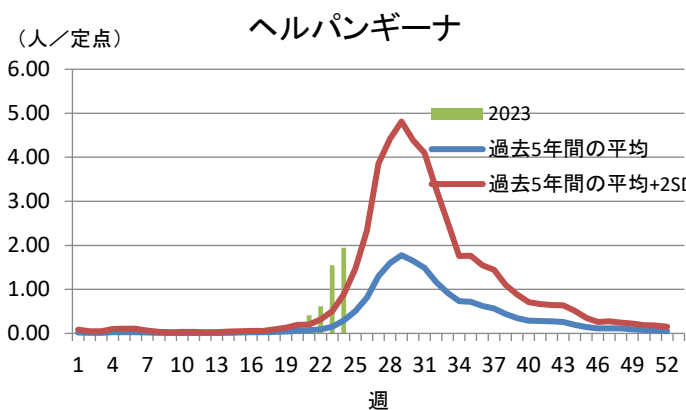
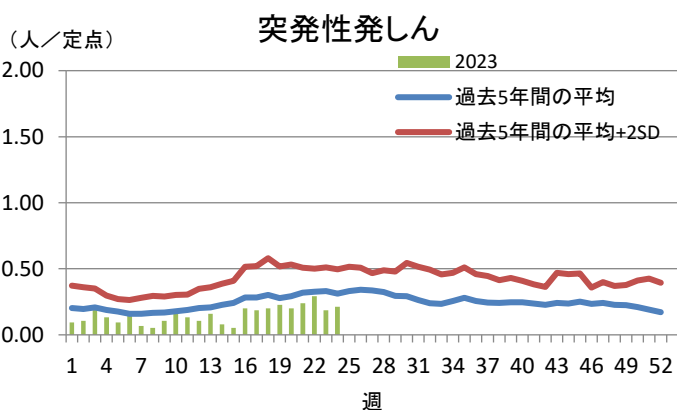
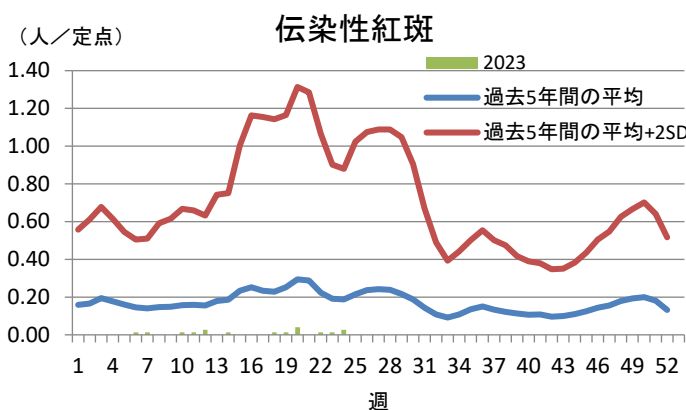
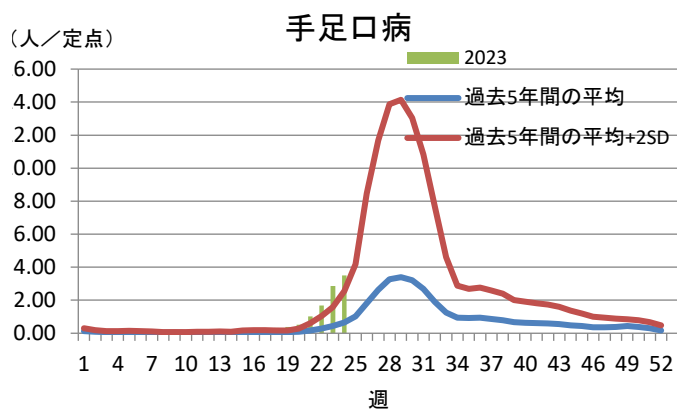
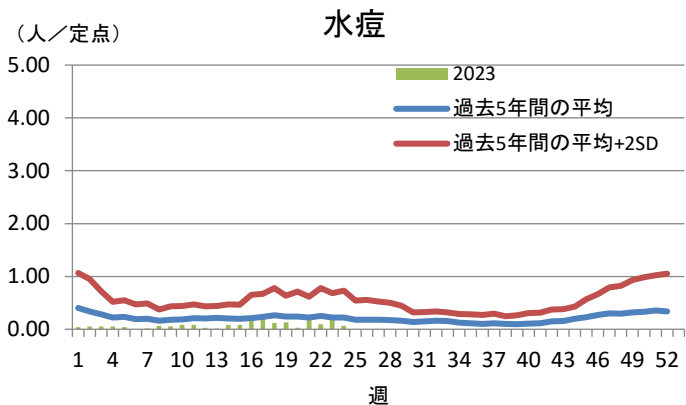
(<https://www.mhlw.go.jp/content/001108590.pdf>)

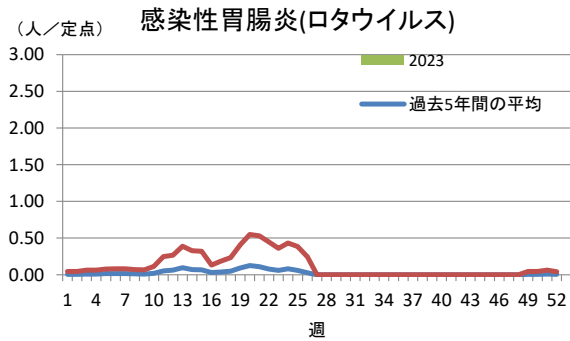
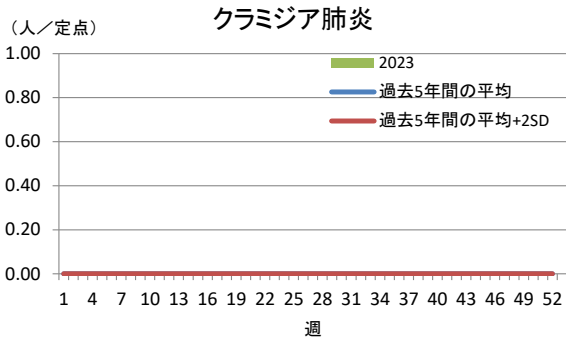
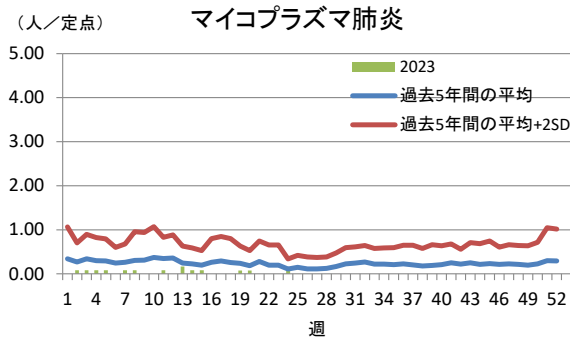
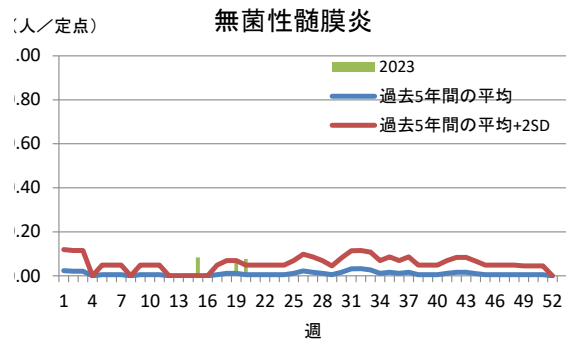
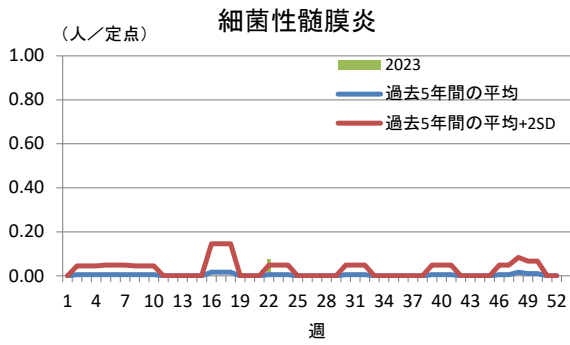
【定点把握対象疾患】定点当たり報告数・報告件数(保健所別)2023年第24週

定点種別	疾 病/保健所		中央	ひたち なか	日立	潮来	竜ヶ崎	土浦	つくば	筑西	古河	水戸市	定点当 計
インフル エンザ /COVID-19	インフルエンザ	定点当	1.60	0.38	0.09	3.69	1.00	2.91	0.07	0.36	0.20	1.33	1.12
		報告数	8	6	1	48	16	32	1	4	2	16	134
	COVID-19	定点当	3.40	3.75	6.27	6.85	11.19	6.27	6.80	2.82	5.30	3.17	5.89
		報告数	17	60	69	89	179	69	102	31	53	38	707
小児科	RSウイルス	定点当	0.67	1.40	0.29	1.13	0.60	0.86	1.22	0.29	0.67	1.75	0.93
		報告数	2	14	2	9	6	6	11	2	4	14	70
	咽頭結膜熱	定点当	0.00	0.60	1.43	0.88	0.20	2.00	0.22	0.14	1.17	0.25	0.68
		報告数		6	10	7	2	14	2	1	7	2	51
	A群溶血性レンサ 球菌咽頭炎	定点当	0.00	1.60	4.71	0.13	0.90	2.43	6.22	1.71	0.33	0.38	1.99
		報告数		16	33	1	9	17	56	12	2	3	149
	感染性胃腸炎	定点当	2.33	8.30	0.00	2.25	5.40	2.43	10.89	8.57	5.00	1.88	5.09
		報告数	7	83		18	54	17	98	60	30	15	382
	水痘	定点当	0.00	0.10	0.00	0.00	0.00	0.14	0.00	0.43	0.00	0.00	0.07
		報告数		1				1		3			5
	手足口病	定点当	0.33	6.40	4.71	4.63	2.10	6.29	3.67	0.71	1.83	1.63	3.49
		報告数	1	64	33	37	21	44	33	5	11	13	262
	伝染性紅斑	定点当	0.33	0.10	0.00	0.00	0.00	0.00	0.00	0.00	0.00	0.00	0.03
		報告数	1	1									2
突発性発しん	定点当	0.00	0.10	0.14	0.00	0.40	0.29	0.33	0.57	0.00	0.13	0.21	
	報告数		1	1		4	2	3	4		1	16	
ヘルパンギーナ	定点当	0.00	0.60	0.29	3.25	1.60	2.57	4.44	2.43	3.00	0.38	1.95	
	報告数		6	2	26	16	18	40	17	18	3	146	
流行性耳下腺炎	定点当	0.00	0.30	0.00	0.13	0.00	0.00	0.00	0.00	0.17	0.00	0.07	
	報告数		3		1					1		5	
眼科	急性出血性結膜 炎	定点当	-	0.00	0.00	0.00	0.00	0.00	0.00	0.00	0.00	0.00	0.00
		報告数	0										0
	流行性角結膜炎	定点当	-	2.50	1.00	0.00	1.00	0.50	2.50	0.00	0.00	1.67	1.24
		報告数	0	5	2		3	1	5			5	21
基幹	細菌性髄膜炎	定点当	0.00	0.00	0.00	0.00	0.00	0.00	0.00	0.00	0.00	0.00	0.00
		報告数											0
	無菌性髄膜炎	定点当	0.00	0.00	0.00	0.00	0.00	0.00	0.00	0.00	0.00	0.00	0.00
		報告数											0
	マイコプラズマ肺 炎	定点当	0.00	0.00	0.00	0.00	0.00	0.00	0.00	1.00	0.00	0.00	0.08
		報告数								1			1
	クラミジア肺炎 (オウム病は除く)	定点当	0.00	0.00	0.00	0.00	0.00	0.00	0.00	0.00	0.00	0.00	0.00
		報告数											0
感染性胃腸炎 (ロタウイルス)	定点当	0.00	0.00	0.00	0.00	0.00	0.00	0.00	0.00	0.00	0.00	0.00	
	報告数											0	

定点把握対象疾患報告数【週別発生状況】2023年第24週







保健所管内別定点医療機関数

保健所名	定点種別					
	インフルエンザ /COVID-19	小児科	眼科	性感染症	基幹	疑似症
中央	5	3	0	1	1	1
ひたちなか	16	10	2	2	1	3
日立	11	7	2	2	2	1
潮来	13	8	1	2	1	1
竜ヶ崎	16	10	3	3	2	2
土浦	11	7	2	3	1	1
つくば	15	9	2	2	2	2
筑西	11	7	1	3	1	1
古河	10	6	1	1	1	2
水戸市	12	8	3	3	1	1
計	120	75	17	22	13	15

茨城県感染症発生動向疾患別年齢別報告数 2023年第24週

●インフルエンザ/COVID-19定点

保健所	中央	ひたちなか	日立	潮来	竜ヶ崎	土浦	つくば	筑西	古河	水戸市
インフルエンザ	8	6	1	48	16	32	1	4	2	16
COVID-19	17	60	69	89	179	69	102	31	53	38

	～5ヶ月	～11ヶ月	1歳	2歳	3歳	4歳	5歳	6歳	7歳	8歳	9歳	～14歳
インフルエンザ	2	2	3	5	11	6	10	10	10	14	11	32
COVID-19	3	4	5	10	2	4	5	5	6	3	6	55

	～19歳	～29歳	～39歳	～49歳	～59歳	～69歳	～79歳	80歳～	合計
インフルエンザ	6	4	2	3	2	0	1	0	134
COVID-19	81	108	66	81	84	64	57	58	707

●小児科定点

	～5ヶ月	～11ヶ月	1歳	2歳	3歳	4歳	5歳	6歳	7歳	8歳	9歳	～14歳
RSウイルス感染症	11	20	19	5	4	7	2	1	0	1	0	0
咽頭結膜熱	0	3	10	10	7	8	8	1	2	0	1	0
A群溶血性レンサ球菌咽頭炎	0	1	6	11	10	20	23	18	16	8	8	17
感染性胃腸炎	5	19	51	41	40	55	28	29	18	8	15	26
水痘	0	0	1	1	0	1	0	0	0	0	0	1
手足口病	2	8	52	56	55	40	34	8	2	3	0	2
伝染性紅斑	0	0	0	2	0	0	0	0	0	0	0	0
突発性発しん	0	5	9	2	0	0	0	0	0	0	0	0
ヘルパンギーナ	2	10	34	31	26	10	19	4	4	2	1	3
流行性耳下腺炎	0	0	0	0	0	1	2	0	1	0	0	1

	～19歳	20歳～	合計
RSウイルス感染症	0	0	70
咽頭結膜熱	0	1	51
A群溶血性レンサ球菌咽頭炎	1	10	149
感染性胃腸炎	7	40	382
水痘	0	1	5
手足口病	0	0	262
伝染性紅斑	0	0	2
突発性発しん	0	0	16
ヘルパンギーナ	0	0	146
流行性耳下腺炎	0	0	5

●眼科定点

	～5ヶ月	～11ヶ月	1歳	2歳	3歳	4歳	5歳	6歳	7歳	8歳	9歳	～14歳
急性出血性結膜炎	0	0	0	0	0	0	0	0	0	0	0	0
流行性角結膜炎	0	0	1	2	0	3	0	0	0	0	0	1

	～19歳	～29歳	～39歳	～49歳	～59歳	～69歳	70歳～	合計
急性出血性結膜炎	0	0	0	0	0	0	0	0
流行性角結膜炎	0	5	2	2	1	2	2	21

●基幹定点

	～5ヶ月	～11ヶ月	1歳	2歳	3歳	4歳	5歳	6歳	7歳	8歳	9歳	～14歳
細菌性髄膜炎(真菌性を含む)	0	0	0	0	0	0	0	0	0	0	0	0
無菌性髄膜炎	0	0	0	0	0	0	0	0	0	0	0	0
マイコプラズマ肺炎	0	0	0	0	1	0	0	0	0	0	0	0
クラミジア肺炎(オウム病は除く)	0	0	0	0	0	0	0	0	0	0	0	0
感染性胃腸炎(ロタウイルス)	0	0	0	0	0	0	0	0	0	0	0	0

	～19歳	～29歳	～39歳	～49歳	～59歳	～69歳	～79歳	80歳～	合計
細菌性髄膜炎(真菌性を含む)	0	0	0	0	0	0	0	0	0
無菌性髄膜炎	0	0	0	0	0	0	0	0	0
マイコプラズマ肺炎	0	0	0	0	0	0	0	0	1
クラミジア肺炎(オウム病は除く)	0	0	0	0	0	0	0	0	0
感染性胃腸炎(ロタウイルス)	0	0	0	0	0	0	0	0	0