

平成 27 年

茨城県医療施設調査・病院報告の概況

目 次

調査の概要・結果の概要	1
第 1 表 施設の種別別にみた施設数	5
第 2 表 病床の種別別にみた病床数	6
第 3 表 医療施設数及び病床数（二次保健医療圏・保健所・市町村別）	7
第 4 表 人口 10 万対医療施設数及び病床数（二次保健医療圏・保健所・市町村別）	9
第 5 表 開設者別病院数及び病床数（二次保健医療圏別・保健所・市町村別）	11
第 6 表 開設者別一般診療所数及び病床数（二次保健医療圏・保健所・市町村別）	13
第 7 表 開設者別歯科診療所数（二次保健医療圏・保健所・市町村別）	15
第 8 表 医療施設数及び病床数の年次推移（対全国比較）	17
第 9 表 診療科目別にみた一般病院数（重複計上，二次保健医療圏・保健所別）	19
第 10 表 病院の年間患者数（二次保健医療圏・保健所別）	21
第 11 表 病院の一日平均患者数及び病床利用率・平均在院日数（二次保健医療圏・保健所別）	21
第 12 表 病院の従事者数（二次保健医療圏・保健所別）	23

茨城県医療施設調査・病院報告の概況は「茨城県保健福祉部厚生総務課のホームページ」にも掲載されています。

URL (<http://www.pref.ibaraki.jp/soshiki/hokenfukushi/koso/index.html>)

茨城県保健福祉部厚生総務課

医事・情報グループ

029(301)3124 (ダイヤル)

調査の概要

1 医療施設調査

- (1) 調査の目的 医療施設（医療法（昭和23年法律第205号）に定める病院・診療所）の分布及び整備の実態を明らかにするとともに、医療施設の診療機能を把握し、医療行政の基礎資料を得ることを目的とする。
- (2) 調査の種類期間 医療施設静態調査 3年毎（直近平成26年10月1日）に実施し、詳細な実態を把握する。
医療施設動態調査 静態調査の結果に開設、廃止等の状況を順次加減し、医療施設の状況を把握するものであり、平成26年10月1日から1年間の調査である。
- (3) 調査の対象 医療施設には、往診のみの診療所を含むが、助産所、介護老人保健施設、保健所は除く。
- (4) 調査の事項 施設名、施設の所在地、開設者、許可病床数、その他関連する事項。
- (5) 結果の集計 厚生労働省政策統括官（統計・情報政策担当）において行った。

2 病院報告

- (1) 報告の目的 病院、療養病床を有する診療所における患者の利用状況及び病院の従事者の状況を把握し、医療行政の基礎資料を得ることを目的とする。
- (2) 報告の種類期間 患者票（毎月報告） 平成27年1月1日～12月31日
従事者票（病院のみ 年1回報告） 平成27年10月1日現在
- (3) 報告の対象 病院、療養病床を有する診療所
- (4) 報告の事項 患者票 在院患者数、新入院患者数、退院患者数、外来患者数等
従事者票 医師、歯科医師、薬剤師、看護師等の数
- (5) 結果の集計 厚生労働省政策統括官（統計・情報政策担当）において行った。

用語の解説

1 医療施設の種類

- 病院 : 医師又は歯科医師が医業又は歯科医業を行う場所であって、患者20人以上の入院施設を有するものをいう。
- 一般診療所 : 医師又は歯科医師が医業又は歯科医業を行う場所（歯科医業のみは除く。）であって、患者の入院施設を有しないもの又は患者19人以下の入院施設を有するものをいう。
- 歯科診療所 : 歯科医師が歯科医業を行う場所であって、患者の入院施設を有しないもの又は患者19人以下の入院施設を有するものをいう。

2 病院の種類

- 精神科病院 : 精神病床のみを有する病院
- 結核療養所 : 結核病床のみを有する病院
- 一般病院 : 上記以外の病院（平成10年までは伝染病院も除く）
（再掲）地域医療支援病院
他医療機関から紹介された患者に医療を提供し、また、他医療機関の医師等医療従事者が診療、研究又は研修を行う体制並びに救急医療を提供し得る病院として知事が承認した病院（医療法第4条）

3 病床の種類

- 精神病床 : 精神疾患を有する者を入院させるための病床
- 感染症病床 : 「感染症の予防及び感染症の患者に対する医療に関する法律」（平成10年法律第114号）に規定する一類感染症、二類感染症（結核を除く。）、新型インフルエンザ等感染症及び指定感染症並びに新感染症の患者を入院させるための病床

結核病床 : 結核の患者を入院させるための病床
療養病床 : 病院の病床（精神病床，感染症病床，結核病床を除く。）又は一般診療所の病床のうち主として長期にわたり療養を必要とする患者を入院させるための病床
一般病床 : 精神病床，感染症病床，結核病床，療養病床以外の病床

- 4 在院患者 : 病院の全病床及び診療所の療養病床に，毎日24時現在在院している患者をいう。
- 5 新入院患者・退院患者 : 毎月中における新たに入院した患者，退院した患者をいい，入院してその日のうちに退院した患者も含む。
- 6 外来患者 : 新来，再来，往診及び巡回診療患者の区別なく，すべてを合計したものをいい，同一患者が2つ以上の診療科で診察を受け，それぞれの科で診療録が作成された場合は，それぞれの診療科の外来患者として取扱う。

7 1日平均在院患者数 = $\frac{\text{年間在院患者延数}}{\text{当該年の年間日数}} \times 1$ (※1 平成27年は365日)

8 1日平均外来患者数 = $\frac{\text{年間外来患者延数}}{\text{当該年の年間日数}} \times 1$

9 病床利用率 = $\frac{\text{年間在院患者延数}}{(\text{月間日数} \times \text{月末病床数}) \text{の1月} \sim \text{12月の合計}} \times 100$

10 平均在院日数 = $\frac{\text{年間在院患者延数}}{1/2 \times (\text{年間新入院患者数} + \text{年間退院患者数})}$

ただし，療養病床については次式による。

$$= \frac{\text{年間在院患者延数}}{1/2 (\text{年間新入院患者数} + \text{年間同一医療機関内の他の病床から移された患者数} + \text{年間退院患者数} + \text{年間同一医療機関の他の病床へ移された患者数})}$$

- 11 従事者 : 10月1日24時現在に在籍する者をいい，有する免許の種類等により計上している。
- 12 常勤換算 : 従事者について，その職務に従事した1週間の勤務時間を，当該医療施設の通常の1週間の勤務時間で除した数である。

利用上の注意

- (1) 小数点以下については小数点以下第2位を四捨五入しているため，内訳の合計が「総数」に合わない場合がある。
- (2) 人口10万対等比率算出のために用いた人口は，総務省統計局発表「平成27年国勢調査人口等基本集計結果」。
- (3) 表章記号の規約

計数のない場合	—
計数不明又は計数を表章することが不適当な場合	…
統計項目があり得ない場合	・
比率が微少(0.05未満)の場合	0.0
減少数又は減少率を意味する場合	△

結果の概要

平成27年10月1日現在における県内の医療施設総数は3,345施設で、そのうち「休止・1年以上休診中」の施設を除いた活動中の施設は3,298施設であり、以下の内容は「活動中の施設」について取りまとめたものである。

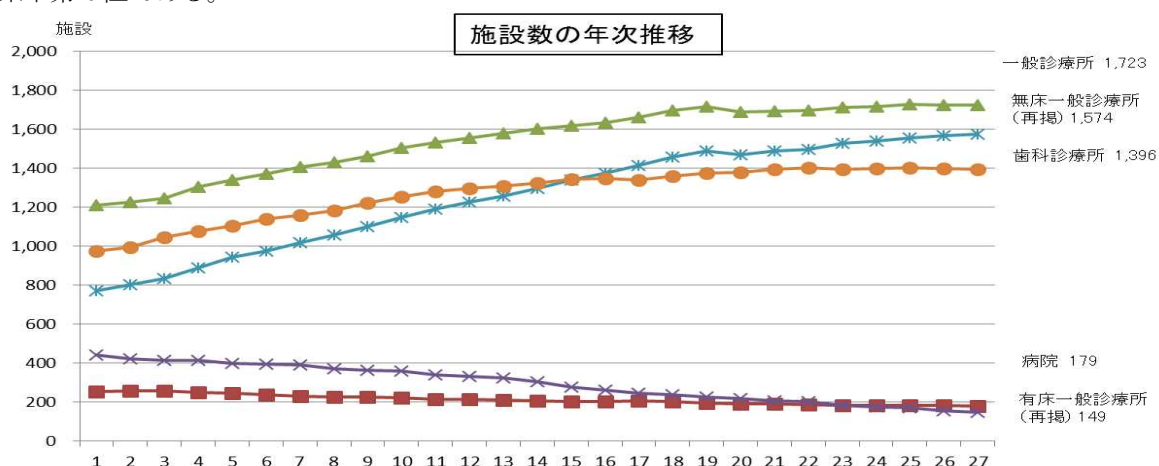
1 施設の種別別にみた施設数

病院は179施設で、前年に比べ2施設減少した。人口10万対では6.1で全国の6.7より低く全都道府県中第32位である。

療養病床を有する病院は82施設で、前年と同数である。老年人口10万対では10.6で全国の11.5より低く、全都道府県中第28位である。

一般診療所は1,723施設で、前年より1施設増加した。うち有床診療所は、149施設で8.6%を占めている。人口10万対施設数は59.1で、全国の79.5より低く全都道府県中第46位である。

歯科診療所は1,396施設で、前年に比べ4施設減少した。人口10万対では47.9で、全国の54.1より低く全都道府県中第29位である。



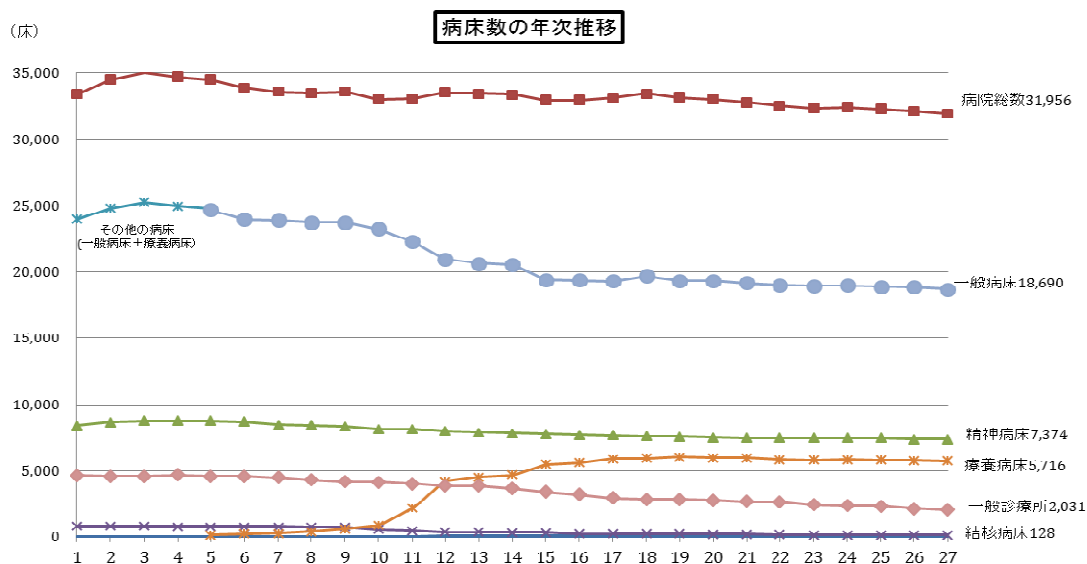
2 病床の種類別にみた病床数

病院の病床数は31,956床で、前年に比べ195床減少した。人口10万対では1,095.5で全国の1,232.1より低く、全都道府県中第37位である。

一般病床は18,690床で、前年に比べ160床減少した。人口10万対では640.7で全国の703.4より低く、全都道府県中第39位である。

療養病床は5,716床で、前年に比べ26床減少した。老年人口10万対では740.7で全国の981.3より低く、全都道府県中第35位である。

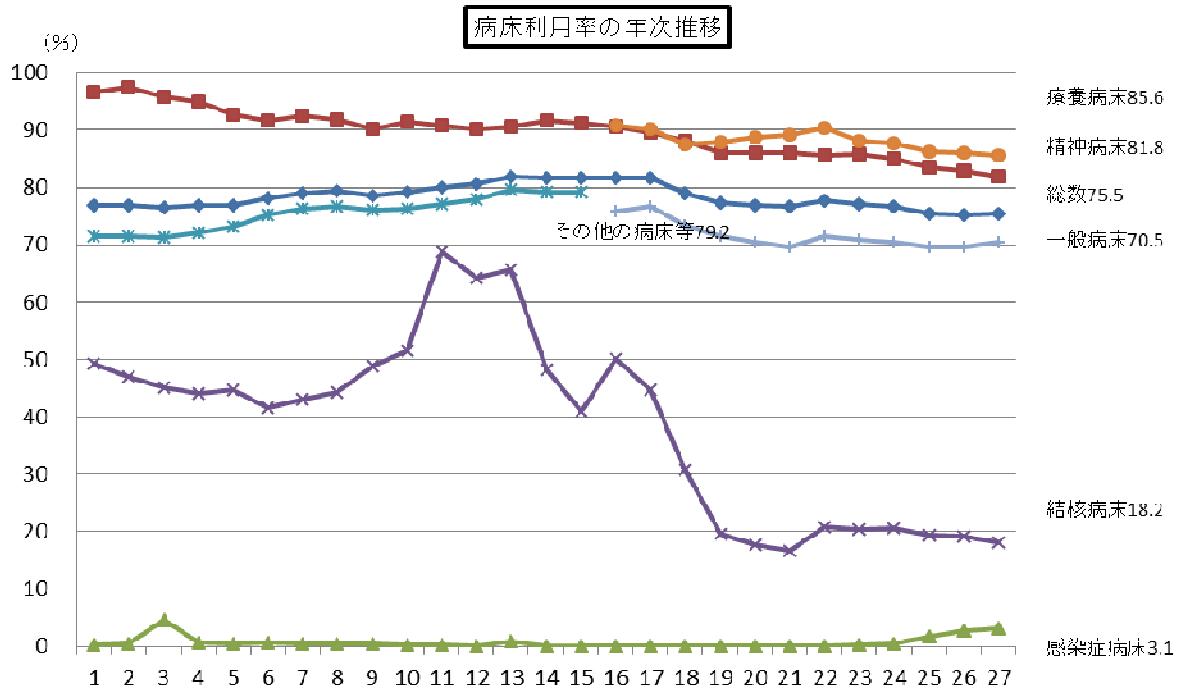
一般診療所の病床は2,031床で、前年に比べ109床減少した。人口10万対では69.6で全国の84.7より低く、全都道府県中第30位である。



3 病院の病床利用率

年平均病床利用率は75.5%で、前年より0.2%増加した。

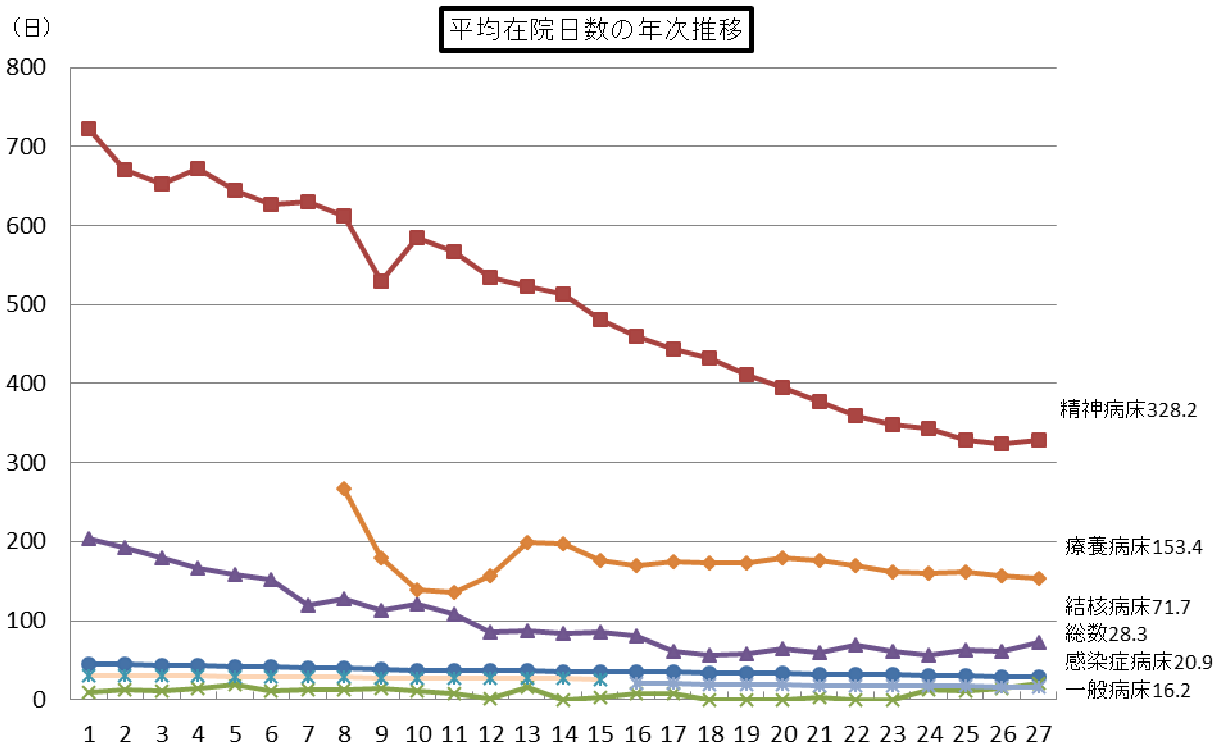
病床の種類別にみると、精神病床は81.8%、療養病床は85.6%、一般病床は70.5%である。



4 病院の平均在院日数

平均在院日数は28.3日で、前年に比べ0.6日短くなっている。

病床の種類別にみると、精神病床は328.2日、結核病床71.7日、療養病床は153.4日、一般病床は16.2日である。



第1表 施設の種別別にみた施設数

(各年10月1日現在)

	施設数 (注)			人口10万対施設数 (注)		
	平成27年	平成26年	増減	平成27年	平成26年	増減
総 数	3,298 (178,212)	3,303 (177,546)	△5 (666)	113.1 (140.2)	113.2 (139.7)	△0.1 (0.5)
病 院	179 (8,480)	181 (8,493)	△2 (△13)	6.1 (6.7)	6.2 (6.7)	△0.1 (-)
精神科病院	20 (1,064)	20 (1,067)	- (△3)	0.7 (0.8)	0.7 (0.8)	- (-)
一般病院	159 (7,416)	161 (7,426)	△2 (△10)	5.5 (5.8)	5.5 (5.8)	- (-)
(再掲) 地域医療支援病院	14 (515)	11 (493)	3 (22)	0.5 (0.4)	0.4 (0.4)	0.1 (-)
(再掲) 療養病床を有する病院	82 (3,844)	82 (3,848)	- (△4)	10.6 (11.5)	10.9 (11.7)	△0.3 (△0.2)
一 般 診 療 所	1,723 (100,995)	1,722 (100,461)	1 (534)	59.1 (79.5)	59.0 (79.1)	0.1 (0.4)
有 床	149 (7,961)	155 (8,355)	△6 (△394)	5.1 (6.3)	5.3 (6.6)	△0.2 (△0.3)
(再掲) 療養病床を有する一般診療所	13 (1,050)	14 (1,125)	△1 (△75)	1.7 (3.1)	1.9 (3.4)	△0.2 (△0.3)
無 床	1,574 (93,034)	1,567 (92,106)	7 (928)	54.0 (73.2)	53.7 (72.5)	0.3 (0.7)
歯 科 診 療 所	1,396 (68,737)	1,400 (68,592)	△4 (145)	47.9 (54.1)	48.0 (54.0)	△0.1 (0.1)

注：下段()書きは、全国値
療養病床を有する病院, 療養病床を有する診療所は、65歳以上人口10万対

第2表 病床の種類別にみた病床数

(各年10月1日現在)

	病 床 数			人口10万対病床数 (注)		
	平成27年	平成26年	増減	平成27年	平成26年	増減
総 数	33,987 (1,673,669)	34,291 (1,680,712)	△304 (△7,043)	1,165.1 (1,316.9)	1,174.8 (1,322.5)	△9.7 (△5.6)
病 院	31,956 (1,565,968)	32,151 (1,568,261)	△195 (△2,293)	1,095.5 (1,232.1)	1,101.4 (1,234.0)	△5.9 (△1.9)
精神病床	7,374 (336,282)	7,383 (338,174)	△9 (△1,892)	252.8 (264.6)	252.9 (266.1)	△0.1 (△1.5)
感染症病床	48 (1,814)	48 (1,778)	- (36)	1.6 (1.4)	1.6 (1.4)	- (-)
結核病床	128 (5,496)	128 (5,949)	- (△453)	4.4 (4.3)	4.4 (4.7)	- (△0.4)
療養病床	5,716 (328,406)	5,742 (328,144)	△26 (262)	740.7 (981.3)	761.5 (994.4)	△20.8 (△13.1)
一般病床	18,690 (893,970)	18,850 (894,216)	△160 (△246)	640.7 (703.4)	645.8 (703.6)	△5.1 (△0.2)
一般診療所	2,031 (107,626)	2,140 (112,364)	△109 (△4,738)	69.6 (84.7)	73.3 (88.4)	△3.7 (△3.7)
(再掲) 療養病床	127 (10,657)	142 (11,410)	△15 (△753)	16.5 (31.8)	18.8 (34.6)	△2.3 (△2.8)
歯科診療所	- (75)	- (87)	- (△12)	- (0.1)	- (0.1)	- (-)

注 : 1 下段()書きは、全国値

2 療養病床は、65歳以上人口10万対

3 平成11年4月に「感染症の予防及び感染症の患者に対する医療に関する法律」が施行され、「伝染病床」は「感染症病床」に改められた。

第3表 医療施設数及び病床数(二次医療圏・保健所・市町村別)

	病							
	総 数		精 神 科 病 院		施 設 数	一 般 病 床		
	施設数	病床数	施設数	病床数		総 数	精 神	感 染 症
総 数	179	31,956	20	4,532	159	27,424	2,842	48
水 戸 保 健 所	41	6,424	3	1,067	38	5,357	244	10
水 戸 市	27	3,503	1	208	26	3,295	-	10
水 笠 間 市	5	1,231	1	537	4	694	-	-
小 美 玉 市	5	666	1	322	4	344	-	-
茨 城 町	2	791	-	-	2	791	244	-
大 洗 里 町	1	177	-	-	1	177	-	-
大 城 町	1	56	-	-	1	56	-	-
常 陸 大 宮 保 健 所	14	1,536	2	323	12	1,213	-	4
常 陸 市	5	425	-	-	5	425	-	-
常 陸 太 田 宮 市	2	338	-	-	2	338	-	4
那 珂 大 子 市	4	552	1	203	3	349	-	-
那 珂 大 子 町	3	221	1	120	2	101	-	-
日 立 保 健 所	22	3,996	3	709	19	3,287	598	4
日 立 市	15	2,902	2	559	13	2,343	473	4
高 萩 市	4	612	1	150	3	462	-	-
北 茨 城 市	3	482	-	-	3	482	125	-
鉾 田 保 健 所	3	347	-	-	3	347	-	-
行 方 市	1	230	-	-	1	230	-	-
鉾 田 市	2	117	-	-	2	117	-	-
潮 来 保 健 所	9	1,704	-	-	9	1,704	178	4
鹿 嶋 市	4	691	-	-	4	691	178	4
潮 来 市	-	-	-	-	-	-	-	-
神 栖 市	5	1,013	-	-	5	1,013	-	-
竜 崎 保 健 所	19	3,905	3	629	16	3,276	401	8
龍 崎 市	3	553	1	172	2	381	-	-
取 手 手 崎 市	8	1,117	-	-	8	1,117	127	8
牛 久 谷 市	2	802	-	-	2	802	-	-
守 谷 市	3	559	-	-	3	559	-	-
稲 敷 市	3	874	2	457	1	417	274	-
河 内 町	-	-	-	-	-	-	-	-
利 根 町	-	-	-	-	-	-	-	-
土 浦 保 健 所	21	4,115	5	896	16	3,219	393	6
土 浦 市	8	1,949	2	486	6	1,463	-	6
石 岡 市	9	1,238	2	289	7	949	393	-
か す み が う ら 市	-	-	-	-	-	-	-	-
美 浦 村	1	186	-	-	1	186	-	-
阿 見 町	3	742	1	121	2	621	-	-
筑 西 保 健 所	11	2,217	1	198	10	2,019	223	-
結 城 市	2	455	-	-	2	455	-	-
筑 西 市	6	1,148	1	198	5	950	188	-
桜 川 市	3	614	-	-	3	614	35	-
常 総 保 健 所	10	1,391	1	219	9	1,172	350	-
下 妻 市	3	236	-	-	3	236	-	-
常 総 市	4	562	1	219	3	343	-	-
坂 東 市	2	538	-	-	2	538	350	-
八 千 代 町	1	55	-	-	1	55	-	-
古 河 保 健 所	9	2,020	1	235	8	1,785	414	4
古 河 市	8	1,662	1	235	7	1,427	414	2
五 霞 町	-	-	-	-	-	-	-	-
境 町	1	358	-	-	1	358	-	2
つくば 保 健 所	12	3,197	1	256	11	2,941	41	6
つくば 市	12	3,197	1	256	11	2,941	41	6
つくば みらい 市	-	-	-	-	-	-	-	-
ひ ち な か 保 健 所	8	1,104	-	-	8	1,104	-	2
ひ ち な か 市	6	614	-	-	6	614	-	2
東 海 村	2	490	-	-	2	490	-	-
(再掲) 二次医療圏								
水 戸 市	41	6,424	3	1,067	38	5,357	244	10
日 立 市	22	3,996	3	709	19	3,287	598	4
常 陸 太 田 ・ ひ ち な か 市	22	2,640	2	323	20	2,317	-	6
鹿 嶋 行 市	12	2,051	-	-	12	2,051	178	4
土 浦 市	17	3,187	4	775	13	2,412	393	6
つ ば 市	16	3,759	2	475	14	3,284	41	6
取 手 ・ 竜 崎 市	23	4,833	4	750	19	4,083	401	8
筑 西 ・ 下 妻 市	15	2,508	1	198	14	2,310	223	-
古 河 ・ 坂 東 市	11	2,558	1	235	10	2,323	764	4

(平成27年10月1日現在)

院			(再掲)地域医療 支援病院			(再掲)療養病床 を有する病院	一般診療所			歯科診療所
院 数			施設数	病床数	施設数	施設数	有床(再掲)		施設数	
結核	療養	一般					施設数	病床数		
128	5,716	18,690	14	5,560	82	1,723	149	2,031	1,396	
25	882	4,196	4	1,983	14	327	27	395	248	
-	572	2,713	2	983	9	236	20	282	173	
25	54	615	1	500	1	38	3	57	36	
-	174	170	-	-	2	20	2	18	14	
-	47	500	1	500	1	15	2	38	11	
-	35	142	-	-	1	11	-	-	7	
-	-	56	-	-	-	7	-	-	7	
-	431	778	-	-	7	81	16	227	66	
-	169	256	-	-	3	19	7	95	19	
-	48	286	-	-	1	25	2	27	15	
-	214	135	-	-	3	32	4	62	25	
-	-	101	-	-	-	5	3	43	7	
-	743	1,942	1	561	11	147	9	108	109	
-	457	1,409	1	561	7	110	7	99	79	
-	104	358	-	-	1	17	1	3	15	
-	182	175	-	-	3	20	1	6	15	
-	-	347	-	-	-	33	3	45	28	
-	-	230	-	-	-	14	1	7	9	
-	-	117	-	-	-	19	2	38	19	
2	595	925	-	-	7	85	7	100	80	
2	236	271	-	-	3	36	5	67	27	
-	-	-	-	-	-	13	-	-	16	
-	359	654	-	-	4	36	2	33	37	
-	516	2,351	2	629	8	226	16	208	199	
-	120	261	-	-	1	46	5	58	40	
-	146	836	2	629	4	55	4	51	53	
-	55	747	-	-	1	53	2	37	44	
-	72	487	-	-	1	43	4	43	39	
-	123	20	-	-	1	18	1	19	17	
-	-	-	-	-	-	3	-	-	2	
-	-	-	-	-	-	8	-	-	4	
-	578	2,242	1	250	8	210	24	286	170	
-	142	1,315	1	250	2	110	12	153	87	
-	310	246	-	-	5	48	8	94	37	
-	-	-	-	-	-	21	1	2	17	
-	126	60	-	-	1	4	-	-	5	
-	-	621	-	-	-	27	3	37	24	
-	844	952	-	-	8	129	11	150	107	
-	254	201	-	-	2	30	4	41	27	
-	307	455	-	-	3	80	7	109	56	
-	283	296	-	-	3	19	-	-	24	
-	289	533	-	-	7	90	4	54	80	
-	88	148	-	-	3	24	2	30	21	
-	96	247	-	-	2	36	-	-	28	
-	50	138	-	-	1	25	2	24	22	
-	55	-	-	-	1	5	-	-	9	
-	168	1,199	2	525	3	91	8	93	83	
-	168	843	2	525	3	75	7	83	68	
-	-	-	-	-	-	4	-	-	2	
-	-	356	-	-	-	12	1	10	13	
33	497	2,364	2	900	5	200	11	172	144	
33	497	2,364	2	900	5	178	10	153	123	
-	-	-	-	-	-	22	1	19	21	
68	173	861	2	712	4	104	13	193	82	
-	133	479	1	302	3	86	12	174	68	
68	40	382	1	410	1	18	1	19	14	
25	882	4,196	4	1,983	14	327	27	395	248	
-	743	1,942	1	561	11	147	9	108	109	
68	604	1,639	2	712	11	185	29	420	148	
2	595	1,272	-	-	7	118	10	145	108	
-	452	1,561	1	250	7	179	21	249	141	
33	593	2,611	2	900	7	236	11	172	172	
-	642	3,032	2	629	9	257	19	245	228	
-	987	1,100	-	-	12	158	13	180	137	
-	218	1,337	2	525	4	116	10	117	105	

第4表 人口10万対医療施設数及び病床数(二次保健医療圏・保健所・市町村別)

	人 口		病							
	(再掲)65歳以上老人人口	総 数	総 数		精神科病院		一 般 病 床			
			施設数	病床数	施設数	病床数	施設数	総 数	精 神	感 染 症
総 数	2,916,976	771,678	6.1	1,095.5	0.7	155.4	5.5	940.2	97.4	1.6
水戸保健所	468,040	122,921	8.8	1,372.5	0.6	228.0	8.1	1,144.6	52.1	2.1
水戸市	270,783	66,236	10.0	1,293.7	0.4	76.8	9.6	1,216.8	-	3.7
水戸市間	76,739	21,713	6.5	1,604.1	1.3	699.8	5.2	904.4	-	-
小笠原市	50,911	13,435	9.8	1,308.2	2.0	632.5	7.9	675.7	-	-
美玉市	32,921	10,128	6.1	2,402.7	-	-	6.1	2,402.7	741.2	-
茨城町	16,886	5,149	5.9	1,048.2	-	-	5.9	1,048.2	-	-
大洗町	19,800	6,260	5.1	282.8	-	-	5.1	282.8	-	-
常陸大宮保健所	167,210	54,729	8.4	918.6	1.2	193.2	7.2	725.4	-	2.4
常陸大宮市	52,294	17,745	9.6	812.7	-	-	9.6	812.7	-	-
常陸大宮市	42,587	14,005	4.7	793.7	-	-	4.7	793.7	-	9.4
那珂市	54,276	15,693	7.4	1,017.0	1.8	374.0	5.5	643.0	-	-
那珂市	18,053	7,286	16.6	1,224.2	5.5	664.7	11.1	559.5	-	-
日立保健所	259,104	76,221	8.5	1,542.2	1.2	273.6	7.3	1,268.6	230.8	1.5
日立市	185,054	53,977	8.1	1,568.2	1.1	302.1	7.0	1,268.6	255.6	2.2
日立市	29,638	9,061	13.5	2,064.9	3.4	506.1	10.1	1,558.8	-	-
北茨城市	44,412	13,183	6.8	1,085.3	-	-	6.8	1,085.3	281.5	-
鉾田保健所	83,056	25,561	3.6	417.8	-	-	3.6	417.8	-	-
行方市	34,909	11,001	2.9	658.9	-	-	2.9	658.9	-	-
鉾田市	48,147	14,560	4.2	243.0	-	-	4.2	243.0	-	-
潮来保健所	191,512	46,537	4.7	889.8	-	-	4.7	889.8	92.9	2.1
鹿嶋市	67,879	18,708	5.9	1,018.0	-	-	5.9	1,018.0	262.2	5.9
潮来市	29,111	8,253	-	-	-	-	-	-	-	-
神栖市	94,522	19,576	5.3	1,071.7	-	-	5.3	1,071.7	-	-
竜ヶ崎保健所	402,273	109,920	4.7	970.7	0.7	156.4	4.0	814.4	99.7	2.0
龍ヶ崎市	78,342	19,113	3.8	705.9	1.3	219.6	2.6	486.3	-	-
龍ヶ崎市	106,570	33,380	7.5	1,048.1	-	-	7.5	1,048.1	119.2	7.5
牛久谷市	84,317	21,846	2.4	951.2	-	-	2.4	951.2	-	-
守谷市	64,753	12,651	4.6	863.3	-	-	4.6	863.3	-	-
稲敷市	42,810	13,552	7.0	2,041.6	4.7	1,067.5	2.3	974.1	640.0	-
河内町	9,168	3,146	-	-	-	-	-	-	-	-
利根町	16,313	6,232	-	-	-	-	-	-	-	-
土浦保健所	322,348	87,878	6.5	1,276.6	1.6	278.0	5.0	998.6	121.9	1.9
土浦市	140,804	37,562	5.7	1,384.2	1.4	345.2	4.3	1,039.0	-	4.3
石岡市	76,020	22,330	11.8	1,628.5	2.6	380.2	9.2	1,248.4	517.0	-
かすみがうら市	42,147	11,693	-	-	-	-	-	-	-	-
美浦村	15,842	4,280	6.3	1,174.1	-	-	6.3	1,174.1	-	-
阿見町	47,535	12,013	6.3	1,561.0	2.1	254.5	4.2	1,306.4	-	-
筑西保健所	198,799	55,897	5.5	1,115.2	0.5	99.6	5.0	1,015.6	112.2	-
結城市	51,594	14,127	3.9	881.9	-	-	3.9	881.9	-	-
筑西市	104,573	29,178	5.7	1,097.8	1.0	189.3	4.8	908.5	179.8	-
桜川市	42,632	12,592	7.0	1,440.2	-	-	7.0	1,440.2	82.1	-
常総保健所	180,884	48,063	5.5	769.0	0.6	121.1	5.0	647.9	193.5	-
下妻市	43,293	11,018	6.9	545.1	-	-	6.9	545.1	-	-
常総市	61,483	16,860	6.5	914.1	1.6	356.2	4.9	557.9	-	-
坂東市	54,087	14,359	3.7	994.7	-	-	3.7	994.7	647.1	-
八千代町	22,021	5,826	4.5	249.8	-	-	4.5	249.8	-	-
古河保健所	174,249	44,834	5.2	1,159.3	0.6	134.9	4.6	1,024.4	237.6	2.3
古河市	140,946	35,974	5.7	1,179.2	0.7	166.7	5.0	1,012.4	293.7	1.4
五霞町	8,786	2,407	-	-	-	-	-	-	-	-
境町	24,517	6,453	4.1	1,460.2	-	-	4.1	1,460.2	-	8.2
つくば保健所	276,099	53,049	4.3	1,157.9	0.4	92.7	4.0	1,065.2	14.8	2.2
つくば市	226,963	40,999	5.3	1,408.6	0.4	112.8	4.8	1,295.8	18.1	2.6
つくばみらい市	49,136	12,050	-	-	-	-	-	-	-	-
ひたちなか保健所	193,402	46,068	4.1	570.8	-	-	4.1	570.8	-	1.0
ひたちなか市	155,689	37,127	3.9	394.4	-	-	3.9	394.4	-	1.3
東海村	37,713	8,941	5.3	1,299.3	-	-	5.3	1,299.3	-	-
(再掲)二次医療圏	468,040	122,921	8.8	1,372.5	0.6	228.0	8.1	1,144.6	52.1	2.1
水戸市	259,104	76,221	8.5	1,542.2	1.2	273.6	7.3	1,268.6	230.8	1.5
常陸大宮市	360,612	100,797	6.1	732.1	0.6	89.6	5.5	642.5	-	1.7
鹿嶋市	274,568	72,098	4.4	747.0	-	-	4.4	747.0	64.8	1.5
土浦市	258,971	71,585	6.6	1,230.6	1.5	299.3	5.0	931.4	151.8	2.3
つくば市	337,582	69,909	4.7	1,113.5	0.6	140.7	4.1	972.8	12.1	1.8
取手市	465,650	126,213	4.9	1,037.9	0.9	161.1	4.1	876.8	86.1	1.7
筑西市	264,113	72,741	5.7	949.6	0.4	75.0	5.3	874.6	84.4	-
古河市	228,336	59,193	4.8	1,120.3	0.4	102.9	4.4	1,017.4	334.6	1.8

人口:平成27年国勢調査人口等基本集計(総務省統計局)

※療養病床は65歳以上老人人口10万対

(平成27年10月1日現在)

院		(再掲)地域医療支援病院				(再掲)療養病床を有する病院	一般診療所			歯科診療所
院数		一般	施設数	病床数	施設数	施設数	有床(再掲)		施設数	
結核	療養						施設数	病床数		
4.4	740.7	640.7	0.5	190.6	10.6	59.1	5.1	69.6	47.9	
5.3	717.5	896.5	0.9	423.7	11.4	69.9	5.8	84.4	53.0	
-	863.6	1,001.9	0.7	363.0	13.6	87.2	7.4	104.1	63.9	
32.6	248.7	801.4	1.3	651.6	4.6	49.5	3.9	74.3	46.9	
-	1,295.1	333.9	-	-	14.9	39.3	3.9	35.4	27.5	
-	464.1	1,518.8	3.0	1,518.8	9.9	45.6	6.1	115.4	33.4	
-	679.7	840.9	-	-	19.4	65.1	-	-	41.5	
-	-	282.8	-	-	-	35.4	-	-	35.4	
-	787.5	465.3	-	-	12.8	48.4	9.6	135.8	39.5	
-	952.4	489.5	-	-	16.9	36.3	13.4	181.7	36.3	
-	342.7	671.6	-	-	7.1	58.7	4.7	63.4	35.2	
-	1,363.7	248.7	-	-	19.1	59.0	7.4	114.2	46.1	
-	-	559.5	-	-	-	27.7	16.6	238.2	38.8	
-	974.8	749.5	0.4	216.5	14.4	56.7	3.5	41.7	42.1	
-	846.7	761.4	0.5	303.2	13.0	59.4	3.8	53.5	42.7	
-	1,147.8	1,207.9	-	-	11.0	57.4	3.4	10.1	50.6	
-	1,380.6	394.0	-	-	22.8	45.0	2.3	13.5	33.8	
-	-	417.8	-	-	-	39.7	3.6	54.2	33.7	
-	-	658.9	-	-	-	40.1	2.9	20.1	25.8	
-	-	243.0	-	-	-	39.5	4.2	78.9	39.5	
1.0	1,278.6	483.0	-	-	15.0	44.4	3.7	52.2	41.8	
2.9	1,261.5	399.2	-	-	16.0	53.0	7.4	98.7	39.8	
-	-	-	-	-	-	44.7	-	-	55.0	
-	1,833.9	691.9	-	-	20.4	38.1	2.1	34.9	39.1	
-	469.4	584.4	0.5	156.4	7.3	56.2	4.0	51.7	49.5	
-	627.8	333.2	-	-	5.2	58.7	6.4	74.0	51.1	
-	437.4	784.5	1.9	590.2	12.0	51.6	3.8	47.9	49.7	
-	251.8	885.9	-	-	4.6	62.9	2.4	43.9	52.2	
-	569.1	752.1	-	-	7.9	66.4	6.2	66.4	60.2	
-	907.6	46.7	-	-	7.4	42.0	2.3	44.4	39.7	
-	-	-	-	-	-	32.7	-	-	21.8	
-	-	-	-	-	-	49.0	-	-	24.5	
-	657.7	695.5	0.3	77.6	9.1	65.1	7.4	88.7	52.7	
-	378.0	933.9	0.7	177.6	5.3	78.1	8.5	108.7	61.8	
-	1,388.3	323.6	-	-	22.4	63.1	10.5	123.7	48.7	
-	-	-	-	-	-	49.8	2.4	4.7	40.3	
-	2,943.9	378.7	-	-	23.4	25.2	-	-	31.6	
-	-	1,306.4	-	-	-	56.8	6.3	77.8	50.5	
-	1,509.9	478.9	-	-	14.3	64.9	5.5	75.5	53.8	
-	1,798.0	389.6	-	-	14.2	58.1	7.8	79.5	52.3	
-	1,052.2	435.1	-	-	10.3	76.5	6.7	104.2	53.6	
-	2,247.5	694.3	-	-	23.8	44.6	-	-	56.3	
-	601.3	294.7	-	-	14.6	49.8	2.2	29.9	44.2	
-	798.7	341.9	-	-	27.2	55.4	4.6	69.3	48.5	
-	569.4	401.7	-	-	11.9	58.6	-	-	45.5	
-	348.2	255.1	-	-	7.0	46.2	3.7	44.4	40.7	
-	944.0	-	-	-	17.2	22.7	-	-	40.9	
-	374.7	688.1	1.1	301.3	6.7	52.2	4.6	53.4	47.6	
-	467.0	598.1	1.4	372.5	8.3	53.2	5.0	58.9	48.2	
-	-	-	-	-	-	45.5	-	-	22.8	
-	-	1,452.1	-	-	-	48.9	4.1	40.8	53.0	
12.0	936.9	856.2	0.7	326.0	9.4	72.4	4.0	62.3	52.2	
14.5	1,212.2	1,041.6	0.9	396.5	12.2	78.4	4.4	67.4	54.2	
-	-	-	-	-	-	44.8	2.0	38.7	42.7	
35.2	375.5	445.2	1.0	368.1	8.7	53.8	6.7	99.8	42.4	
-	358.2	307.7	0.6	194.0	8.1	55.2	7.7	111.8	43.7	
180.3	447.4	1,012.9	2.7	1,087.2	11.2	47.7	2.7	50.4	37.1	
5.3	717.5	896.5	0.9	423.7	11.4	69.9	5.8	84.4	53.0	
-	974.8	749.5	0.4	216.5	14.4	56.7	3.5	41.7	42.1	
18.9	599.2	454.5	0.6	197.4	10.9	51.3	8.0	116.5	41.0	
0.7	825.3	463.3	-	-	9.7	43.0	3.6	52.8	39.3	
-	631.4	602.8	0.4	96.5	9.8	69.1	8.1	96.1	54.4	
9.8	848.2	773.4	0.6	266.6	10.0	69.9	3.3	51.0	51.0	
-	508.7	651.1	0.4	135.1	7.1	55.2	4.1	52.6	49.0	
-	1,356.9	416.5	-	-	16.5	59.8	4.9	68.2	51.9	
-	368.3	585.5	0.9	229.9	6.8	50.8	4.4	51.2	46.0	

第5表 開設者別病院数及び病床数(二次保健医療圏・保健所・市町村別)

	総数	(2)独立行政 法人国立 病院機構	(3)国立大学 法人	(4)独立行政 法人労働者 健康福祉機構	(8)都道府県	(9)市町村	(11)日赤	(12)済生会	(14)厚生連
総数	179 (31,956)	3 (1,160)	1 (800)	1 (300)	5 (1,322)	6 (845)	2 (683)	3 (889)	6 (2,523)
水戸保健所	41 (6,424)	1 (500)	- (-)	- (-)	4 (1,202)	2 (110)	1 (483)	1 (500)	1 (401)
水戸市	27 (3,503)	- (-)	- (-)	- (-)	2 (165)	- (-)	1 (483)	1 (500)	1 (401)
水戸市	5 (1,231)	- (-)	- (-)	- (-)	2 (1,037)	1 (30)	- (-)	- (-)	- (-)
小笠原市	5 (666)	- (-)	- (-)	- (-)	- (-)	1 (80)	- (-)	- (-)	- (-)
小美玉町	2 (791)	1 (500)	- (-)	- (-)	- (-)	- (-)	- (-)	- (-)	- (-)
大洗町	1 (177)	- (-)	- (-)	- (-)	- (-)	- (-)	- (-)	- (-)	- (-)
大城里	1 (56)	- (-)	- (-)	- (-)	- (-)	- (-)	- (-)	- (-)	- (-)
常陸大宮保健所	14 (1,536)	- (-)	- (-)	- (-)	- (-)	- (-)	- (-)	- (-)	- (-)
常陸大宮市	5 (425)	- (-)	- (-)	- (-)	- (-)	- (-)	- (-)	- (-)	- (-)
常陸大宮市	2 (338)	- (-)	- (-)	- (-)	- (-)	- (-)	- (-)	- (-)	- (-)
常陸那珂市	4 (552)	- (-)	- (-)	- (-)	- (-)	- (-)	- (-)	- (-)	- (-)
常陸那珂市	3 (221)	- (-)	- (-)	- (-)	- (-)	- (-)	- (-)	- (-)	- (-)
日立保健所	22 (3,996)	- (-)	- (-)	- (-)	- (-)	1 (183)	- (-)	- (-)	1 (220)
日立市	15 (2,902)	- (-)	- (-)	- (-)	- (-)	- (-)	- (-)	- (-)	- (-)
日立市	4 (612)	- (-)	- (-)	- (-)	- (-)	- (-)	- (-)	- (-)	1 (220)
日立市	3 (482)	- (-)	- (-)	- (-)	- (-)	1 (183)	- (-)	- (-)	- (-)
鉾田保健所	3 (347)	- (-)	- (-)	- (-)	- (-)	- (-)	- (-)	- (-)	1 (230)
鉾田市	1 (230)	- (-)	- (-)	- (-)	- (-)	- (-)	- (-)	- (-)	1 (230)
鉾田市	2 (117)	- (-)	- (-)	- (-)	- (-)	- (-)	- (-)	- (-)	- (-)
潮来保健所	9 (1,704)	- (-)	- (-)	1 (300)	- (-)	- (-)	- (-)	1 (179)	- (-)
潮来市	4 (691)	- (-)	- (-)	- (-)	- (-)	- (-)	- (-)	- (-)	- (-)
潮来市	- (-)	- (-)	- (-)	- (-)	- (-)	- (-)	- (-)	- (-)	- (-)
潮来市	5 (1,013)	- (-)	- (-)	1 (300)	- (-)	- (-)	- (-)	1 (179)	- (-)
竜ヶ崎保健所	19 (3,905)	- (-)	- (-)	- (-)	- (-)	- (-)	- (-)	1 (210)	1 (414)
竜ヶ崎市	3 (553)	- (-)	- (-)	- (-)	- (-)	- (-)	- (-)	1 (210)	- (-)
竜ヶ崎市	8 (1,117)	- (-)	- (-)	- (-)	- (-)	- (-)	- (-)	- (-)	1 (414)
取手市	2 (802)	- (-)	- (-)	- (-)	- (-)	- (-)	- (-)	- (-)	- (-)
守谷市	3 (559)	- (-)	- (-)	- (-)	- (-)	- (-)	- (-)	- (-)	- (-)
稲敷市	3 (874)	- (-)	- (-)	- (-)	- (-)	- (-)	- (-)	- (-)	- (-)
河内町	- (-)	- (-)	- (-)	- (-)	- (-)	- (-)	- (-)	- (-)	- (-)
河内町	- (-)	- (-)	- (-)	- (-)	- (-)	- (-)	- (-)	- (-)	- (-)
土浦保健所	21 (4,115)	1 (250)	- (-)	- (-)	1 (120)	- (-)	- (-)	- (-)	1 (900)
土浦市	8 (1,949)	1 (250)	- (-)	- (-)	- (-)	- (-)	- (-)	- (-)	1 (900)
土浦市	9 (1,238)	- (-)	- (-)	- (-)	- (-)	- (-)	- (-)	- (-)	- (-)
かすみがうら市	- (-)	- (-)	- (-)	- (-)	- (-)	- (-)	- (-)	- (-)	- (-)
美浦見	1 (186)	- (-)	- (-)	- (-)	- (-)	- (-)	- (-)	- (-)	- (-)
阿見町	3 (742)	- (-)	- (-)	- (-)	1 (120)	- (-)	- (-)	- (-)	- (-)
筑西保健所	11 (2,217)	- (-)	- (-)	- (-)	- (-)	2 (472)	- (-)	- (-)	- (-)
筑西市	2 (455)	- (-)	- (-)	- (-)	- (-)	- (-)	- (-)	- (-)	- (-)
筑西市	6 (1,148)	- (-)	- (-)	- (-)	- (-)	1 (173)	- (-)	- (-)	- (-)
桜川市	3 (614)	- (-)	- (-)	- (-)	- (-)	1 (299)	- (-)	- (-)	- (-)
常総保健所	10 (1,391)	- (-)	- (-)	- (-)	- (-)	- (-)	- (-)	- (-)	- (-)
常総市	3 (236)	- (-)	- (-)	- (-)	- (-)	- (-)	- (-)	- (-)	- (-)
常総市	4 (562)	- (-)	- (-)	- (-)	- (-)	- (-)	- (-)	- (-)	- (-)
坂東市	2 (538)	- (-)	- (-)	- (-)	- (-)	- (-)	- (-)	- (-)	- (-)
八千代町	1 (55)	- (-)	- (-)	- (-)	- (-)	- (-)	- (-)	- (-)	- (-)
古河保健所	9 (2,020)	- (-)	- (-)	- (-)	- (-)	- (-)	1 (200)	- (-)	1 (358)
古河市	8 (1,662)	- (-)	- (-)	- (-)	- (-)	- (-)	1 (200)	- (-)	- (-)
古河市	- (-)	- (-)	- (-)	- (-)	- (-)	- (-)	- (-)	- (-)	- (-)
五境町	1 (358)	- (-)	- (-)	- (-)	- (-)	- (-)	- (-)	- (-)	1 (358)
つくば保健所	12 (3,197)	- (-)	1 (800)	- (-)	- (-)	- (-)	- (-)	- (-)	- (-)
つくば市	12 (3,197)	- (-)	1 (800)	- (-)	- (-)	- (-)	- (-)	- (-)	- (-)
つくばみらい市	- (-)	- (-)	- (-)	- (-)	- (-)	- (-)	- (-)	- (-)	- (-)
ひたちなか保健所	8 (1,104)	1 (410)	- (-)	- (-)	- (-)	1 (80)	- (-)	- (-)	- (-)
ひたちなか市	6 (614)	- (-)	- (-)	- (-)	- (-)	- (-)	- (-)	- (-)	- (-)
ひたちなか市	2 (490)	1 (410)	- (-)	- (-)	- (-)	1 (80)	- (-)	- (-)	- (-)
(再掲)二次医療圏									
水戸市	41 (6,424)	1 (500)	- (-)	- (-)	4 (1,202)	2 (110)	1 (483)	1 (500)	1 (401)
日立市	22 (3,996)	- (-)	- (-)	- (-)	- (-)	1 (183)	- (-)	- (-)	1 (220)
常陸太田・ひたちなか市	22 (2,640)	1 (410)	- (-)	- (-)	- (-)	1 (80)	- (-)	- (-)	- (-)
鹿嶋市	12 (2,051)	- (-)	- (-)	1 (300)	- (-)	- (-)	- (-)	1 (179)	1 (230)
土浦市	17 (3,187)	1 (250)	- (-)	- (-)	- (-)	- (-)	- (-)	- (-)	1 (900)
つくば市	16 (3,759)	- (-)	1 (800)	- (-)	- (-)	- (-)	- (-)	- (-)	- (-)
取手市	23 (4,833)	- (-)	- (-)	- (-)	1 (120)	- (-)	- (-)	1 (210)	1 (414)
筑西市	15 (2,508)	- (-)	- (-)	- (-)	- (-)	2 (472)	- (-)	- (-)	- (-)
古河市	11 (2,558)	- (-)	- (-)	- (-)	- (-)	- (-)	1 (200)	- (-)	1 (358)

注:()は病床数

(平成27年10月1日現在)

(17)共済組合及びその連合会		(19)公益法人		(20)医療法人		(21)私立学校法人		(22)社会福祉法人		(23)医療生協		(24)会社		(25)その他の法人		(26)個人		(再掲) 医療機関	
1	(139)	7	(1,761)	127	(18,059)	1	(501)	5	(731)	2	(438)	3	(1,011)	2	(132)	4	(662)	2	(1,301)
1	(139)	1	(291)	25	(2,472)	-	(-)	1	(135)	1	(113)	-	(-)	-	(-)	2	(78)	-	(-)
1	(139)	-	(-)	17	(1,489)	-	(-)	1	(135)	1	(113)	-	(-)	-	(-)	2	(78)	-	(-)
-	(-)	-	(-)	2	(164)	-	(-)	-	(-)	-	(-)	-	(-)	-	(-)	-	(-)	-	(-)
-	(-)	-	(-)	4	(586)	-	(-)	-	(-)	-	(-)	-	(-)	-	(-)	-	(-)	-	(-)
-	(-)	1	(291)	-	(-)	-	(-)	-	(-)	-	(-)	-	(-)	-	(-)	-	(-)	-	(-)
-	(-)	-	(-)	1	(177)	-	(-)	-	(-)	-	(-)	-	(-)	-	(-)	-	(-)	-	(-)
-	(-)	-	(-)	1	(56)	-	(-)	-	(-)	-	(-)	-	(-)	-	(-)	-	(-)	-	(-)
-	(-)	-	(-)	13	(1,376)	-	(-)	1	(160)	-	(-)	-	(-)	-	(-)	-	(-)	-	(-)
-	(-)	-	(-)	5	(425)	-	(-)	-	(-)	-	(-)	-	(-)	-	(-)	-	(-)	-	(-)
-	(-)	-	(-)	1	(178)	-	(-)	1	(160)	-	(-)	-	(-)	-	(-)	-	(-)	-	(-)
-	(-)	-	(-)	4	(552)	-	(-)	-	(-)	-	(-)	-	(-)	-	(-)	-	(-)	-	(-)
-	(-)	-	(-)	3	(221)	-	(-)	-	(-)	-	(-)	-	(-)	-	(-)	-	(-)	-	(-)
-	(-)	-	(-)	17	(2,814)	-	(-)	1	(70)	-	(-)	2	(709)	-	(-)	-	(-)	-	(-)
-	(-)	-	(-)	13	(2,193)	-	(-)	-	(-)	-	(-)	2	(709)	-	(-)	-	(-)	-	(-)
-	(-)	-	(-)	2	(322)	-	(-)	1	(70)	-	(-)	-	(-)	-	(-)	-	(-)	-	(-)
-	(-)	-	(-)	2	(299)	-	(-)	-	(-)	-	(-)	-	(-)	-	(-)	-	(-)	-	(-)
-	(-)	-	(-)	2	(117)	-	(-)	-	(-)	-	(-)	-	(-)	-	(-)	-	(-)	-	(-)
-	(-)	-	(-)	-	(-)	-	(-)	-	(-)	-	(-)	-	(-)	-	(-)	-	(-)	-	(-)
-	(-)	-	(-)	2	(117)	-	(-)	-	(-)	-	(-)	-	(-)	-	(-)	-	(-)	-	(-)
-	(-)	1	(261)	5	(660)	-	(-)	1	(304)	-	(-)	-	(-)	-	(-)	-	(-)	-	(-)
-	(-)	1	(261)	3	(430)	-	(-)	-	(-)	-	(-)	-	(-)	-	(-)	-	(-)	-	(-)
-	(-)	-	(-)	-	(-)	-	(-)	-	(-)	-	(-)	-	(-)	-	(-)	-	(-)	-	(-)
-	(-)	-	(-)	2	(230)	-	(-)	1	(304)	-	(-)	-	(-)	-	(-)	-	(-)	-	(-)
-	(-)	1	(215)	16	(3,066)	-	(-)	-	(-)	-	(-)	-	(-)	-	(-)	-	(-)	-	(-)
-	(-)	-	(-)	2	(343)	-	(-)	-	(-)	-	(-)	-	(-)	-	(-)	-	(-)	-	(-)
-	(-)	1	(215)	6	(488)	-	(-)	-	(-)	-	(-)	-	(-)	-	(-)	-	(-)	-	(-)
-	(-)	-	(-)	2	(802)	-	(-)	-	(-)	-	(-)	-	(-)	-	(-)	-	(-)	-	(-)
-	(-)	-	(-)	3	(559)	-	(-)	-	(-)	-	(-)	-	(-)	-	(-)	-	(-)	-	(-)
-	(-)	-	(-)	3	(874)	-	(-)	-	(-)	-	(-)	-	(-)	-	(-)	-	(-)	-	(-)
-	(-)	-	(-)	-	(-)	-	(-)	-	(-)	-	(-)	-	(-)	-	(-)	-	(-)	-	(-)
-	(-)	-	(-)	-	(-)	-	(-)	-	(-)	-	(-)	-	(-)	-	(-)	-	(-)	-	(-)
-	(-)	1	(126)	14	(2,086)	1	(501)	-	(-)	-	(-)	-	(-)	2	(132)	-	(-)	1	(501)
-	(-)	-	(-)	6	(799)	-	(-)	-	(-)	-	(-)	-	(-)	-	(-)	-	(-)	-	(-)
-	(-)	1	(126)	6	(980)	-	(-)	-	(-)	-	(-)	-	(-)	2	(132)	-	(-)	-	(-)
-	(-)	-	(-)	-	(-)	-	(-)	-	(-)	-	(-)	-	(-)	-	(-)	-	(-)	-	(-)
-	(-)	-	(-)	1	(186)	-	(-)	-	(-)	-	(-)	-	(-)	-	(-)	-	(-)	-	(-)
-	(-)	-	(-)	1	(121)	1	(501)	-	(-)	-	(-)	-	(-)	-	(-)	-	(-)	1	(501)
-	(-)	-	(-)	9	(1,745)	-	(-)	-	(-)	-	(-)	-	(-)	-	(-)	-	(-)	-	(-)
-	(-)	-	(-)	2	(455)	-	(-)	-	(-)	-	(-)	-	(-)	-	(-)	-	(-)	-	(-)
-	(-)	-	(-)	5	(975)	-	(-)	-	(-)	-	(-)	-	(-)	-	(-)	-	(-)	-	(-)
-	(-)	-	(-)	2	(315)	-	(-)	-	(-)	-	(-)	-	(-)	-	(-)	-	(-)	-	(-)
-	(-)	1	(124)	8	(797)	-	(-)	-	(-)	-	(-)	-	(-)	-	(-)	1	(470)	-	(-)
-	(-)	-	(-)	3	(236)	-	(-)	-	(-)	-	(-)	-	(-)	-	(-)	-	(-)	-	(-)
-	(-)	1	(124)	3	(438)	-	(-)	-	(-)	-	(-)	-	(-)	-	(-)	-	(-)	-	(-)
-	(-)	-	(-)	1	(68)	-	(-)	-	(-)	-	(-)	-	(-)	-	(-)	1	(470)	-	(-)
-	(-)	-	(-)	1	(55)	-	(-)	-	(-)	-	(-)	-	(-)	-	(-)	-	(-)	-	(-)
-	(-)	-	(-)	5	(1,075)	-	(-)	1	(62)	1	(325)	-	(-)	-	(-)	-	(-)	-	(-)
-	(-)	-	(-)	5	(1,075)	-	(-)	1	(62)	1	(325)	-	(-)	-	(-)	-	(-)	-	(-)
-	(-)	-	(-)	-	(-)	-	(-)	-	(-)	-	(-)	-	(-)	-	(-)	-	(-)	-	(-)
-	(-)	-	(-)	-	(-)	-	(-)	-	(-)	-	(-)	-	(-)	-	(-)	-	(-)	-	(-)
-	(-)	2	(744)	9	(1,653)	-	(-)	-	(-)	-	(-)	-	(-)	-	(-)	-	(-)	1	(800)
-	(-)	2	(744)	9	(1,653)	-	(-)	-	(-)	-	(-)	-	(-)	-	(-)	-	(-)	1	(800)
-	(-)	-	(-)	-	(-)	-	(-)	-	(-)	-	(-)	-	(-)	-	(-)	-	(-)	-	(-)
-	(-)	-	(-)	4	(198)	-	(-)	-	(-)	-	(-)	1	(302)	-	(-)	1	(114)	-	(-)
-	(-)	-	(-)	4	(198)	-	(-)	-	(-)	-	(-)	1	(302)	-	(-)	1	(114)	-	(-)
-	(-)	-	(-)	-	(-)	-	(-)	-	(-)	-	(-)	-	(-)	-	(-)	-	(-)	-	(-)
1	(139)	1	(291)	25	(2,472)	-	(-)	1	(135)	1	(113)	-	(-)	-	(-)	2	(78)	-	(-)
-	(-)	-	(-)	17	(2,814)	-	(-)	1	(70)	-	(-)	2	(709)	-	(-)	-	(-)	-	(-)
-	(-)	-	(-)	17	(1,574)	-	(-)	1	(160)	-	(-)	1	(302)	-	(-)	1	(114)	-	(-)
-	(-)	1	(261)	7	(777)	-	(-)	1	(304)	-	(-)	-	(-)	-	(-)	-	(-)	-	(-)
-	(-)	1	(126)	12	(1,779)	-	(-)	-	(-)	-	(-)	-	(-)	-	(-)	-	(-)	-	(-)
-	(-)	3	(868)	12	(2,091)	-	(-)	-	(-)	-	(-)	-	(-)	2	(132)	-	(-)	1	(800)
-	(-)	1	(215)	18	(3,373)	1	(501)	-	(-)	-	(-)	-	(-)	-	(-)	-	(-)	1	(501)
-	(-)	-	(-)	13	(2,036)	-	(-)	-	(-)	-	(-)	-	(-)	-	(-)	-	(-)	-	(-)
-	(-)	-	(-)	6	(1,143)	-	(-)	1	(62)	1	(325)	-	(-)	-	(-)	1	(470)	-	(-)

第6表 開設者別一般診療所数及び病床数(二次保健医療圏・保健所・市町村別)

	総数		(3)国立大学法人		(7)国のその他		(8)都道府県		(9)市町村		(11)日赤		(12)済生会		(14)厚生連	
総数	1,723	(2,031)	5	(-)	11	(35)	3	(-)	26	(-)	4	(-)	1	(-)	2	(17)
水戸市	327	(395)	1	(-)	3	(10)	2	(-)	4	(-)	2	(-)	-	(-)	-	(-)
保戸市	236	(282)	1	(-)	-	(-)	2	(-)	2	(-)	1	(-)	-	(-)	-	(-)
間山市	38	(57)	-	(-)	-	(-)	-	(-)	-	(-)	-	(-)	-	(-)	-	(-)
小美玉市	20	(18)	-	(-)	1	(10)	-	(-)	1	(-)	-	(-)	-	(-)	-	(-)
茨城町	15	(38)	-	(-)	1	(-)	-	(-)	-	(-)	1	(-)	-	(-)	-	(-)
大洗町	11	(-)	-	(-)	1	(-)	-	(-)	-	(-)	-	(-)	-	(-)	-	(-)
大里町	7	(-)	-	(-)	-	(-)	-	(-)	1	(-)	-	(-)	-	(-)	-	(-)
常陸大宮市	81	(227)	-	(-)	-	(-)	-	(-)	2	(-)	-	(-)	-	(-)	-	(-)
常陸太田市	19	(95)	-	(-)	-	(-)	-	(-)	1	(-)	-	(-)	-	(-)	-	(-)
常陸那珂市	25	(27)	-	(-)	-	(-)	-	(-)	1	(-)	-	(-)	-	(-)	-	(-)
那珂大子市	32	(62)	-	(-)	-	(-)	-	(-)	-	(-)	-	(-)	-	(-)	-	(-)
大子町	5	(43)	-	(-)	-	(-)	-	(-)	-	(-)	-	(-)	-	(-)	-	(-)
日立市	147	(108)	-	(-)	-	(-)	-	(-)	6	(-)	1	(-)	-	(-)	-	(-)
日立高北	110	(99)	-	(-)	-	(-)	-	(-)	4	(-)	1	(-)	-	(-)	-	(-)
保立茨城	17	(3)	-	(-)	-	(-)	-	(-)	-	(-)	-	(-)	-	(-)	-	(-)
北茨城市	20	(6)	-	(-)	-	(-)	-	(-)	2	(-)	-	(-)	-	(-)	-	(-)
鉾田保方市	33	(45)	-	(-)	-	(-)	-	(-)	-	(-)	-	(-)	-	(-)	-	(-)
行方市	14	(7)	-	(-)	-	(-)	-	(-)	-	(-)	-	(-)	-	(-)	-	(-)
鉾田市	19	(38)	-	(-)	-	(-)	-	(-)	-	(-)	-	(-)	-	(-)	-	(-)
潮来保嶋市	85	(100)	-	(-)	-	(-)	-	(-)	2	(-)	-	(-)	-	(-)	-	(-)
鹿嶋市	36	(67)	-	(-)	-	(-)	-	(-)	1	(-)	-	(-)	-	(-)	-	(-)
潮来市	13	(-)	-	(-)	-	(-)	-	(-)	1	(-)	-	(-)	-	(-)	-	(-)
神栖市	36	(33)	-	(-)	-	(-)	-	(-)	-	(-)	-	(-)	-	(-)	-	(-)
竜崎保崎市	226	(208)	-	(-)	2	(-)	-	(-)	2	(-)	-	(-)	1	(-)	-	(-)
龍ヶ崎市	46	(58)	-	(-)	-	(-)	-	(-)	-	(-)	-	(-)	1	(-)	-	(-)
取手市	55	(51)	-	(-)	-	(-)	-	(-)	-	(-)	-	(-)	-	(-)	-	(-)
牛久谷市	53	(37)	-	(-)	2	(-)	-	(-)	-	(-)	-	(-)	-	(-)	-	(-)
守谷市	43	(43)	-	(-)	-	(-)	-	(-)	-	(-)	-	(-)	-	(-)	-	(-)
稲敷市	18	(19)	-	(-)	-	(-)	-	(-)	1	(-)	-	(-)	-	(-)	-	(-)
河内町	3	(-)	-	(-)	-	(-)	-	(-)	-	(-)	-	(-)	-	(-)	-	(-)
利根町	8	(-)	-	(-)	-	(-)	-	(-)	1	(-)	-	(-)	-	(-)	-	(-)
土浦保浦市	210	(286)	-	(-)	2	(15)	1	(-)	2	(-)	-	(-)	-	(-)	1	(17)
石岡市	110	(153)	-	(-)	1	(10)	-	(-)	1	(-)	-	(-)	-	(-)	1	(17)
かすみ市	48	(94)	-	(-)	-	(-)	-	(-)	1	(-)	-	(-)	-	(-)	-	(-)
浦見村	21	(2)	-	(-)	-	(-)	-	(-)	-	(-)	-	(-)	-	(-)	-	(-)
美浦町	4	(-)	-	(-)	-	(-)	-	(-)	-	(-)	-	(-)	-	(-)	-	(-)
阿見町	27	(37)	-	(-)	1	(5)	1	(-)	-	(-)	-	(-)	-	(-)	-	(-)
筑西市	129	(150)	-	(-)	-	(-)	-	(-)	2	(-)	-	(-)	-	(-)	-	(-)
結城市	30	(41)	-	(-)	-	(-)	-	(-)	-	(-)	-	(-)	-	(-)	-	(-)
桜川市	80	(109)	-	(-)	-	(-)	-	(-)	2	(-)	-	(-)	-	(-)	-	(-)
桜川市	19	(-)	-	(-)	-	(-)	-	(-)	-	(-)	-	(-)	-	(-)	-	(-)
常陸下保妻市	90	(54)	-	(-)	-	(-)	-	(-)	2	(-)	-	(-)	-	(-)	1	(-)
常陸常総市	24	(30)	-	(-)	-	(-)	-	(-)	1	(-)	-	(-)	-	(-)	-	(-)
坂東市	36	(-)	-	(-)	-	(-)	-	(-)	-	(-)	-	(-)	-	(-)	-	(-)
八千代町	25	(24)	-	(-)	-	(-)	-	(-)	1	(-)	-	(-)	-	(-)	-	(-)
八千代町	5	(-)	-	(-)	-	(-)	-	(-)	-	(-)	-	(-)	-	(-)	1	(-)
古河市	91	(93)	-	(-)	1	(5)	-	(-)	3	(-)	-	(-)	-	(-)	-	(-)
古河町	75	(83)	-	(-)	1	(5)	-	(-)	2	(-)	-	(-)	-	(-)	-	(-)
五境町	4	(-)	-	(-)	-	(-)	-	(-)	-	(-)	-	(-)	-	(-)	-	(-)
五境町	12	(10)	-	(-)	-	(-)	-	(-)	1	(-)	-	(-)	-	(-)	-	(-)
つくば保健市	200	(172)	4	(-)	1	(-)	-	(-)	-	(-)	1	(-)	-	(-)	-	(-)
つくば市	178	(153)	4	(-)	1	(-)	-	(-)	-	(-)	1	(-)	-	(-)	-	(-)
つくばみらい市	22	(19)	-	(-)	-	(-)	-	(-)	-	(-)	-	(-)	-	(-)	-	(-)
ひたちなか保健市	104	(193)	-	(-)	2	(5)	-	(-)	1	(-)	-	(-)	-	(-)	-	(-)
ひたちなか市	86	(174)	-	(-)	2	(5)	-	(-)	1	(-)	-	(-)	-	(-)	-	(-)
東海村	18	(19)	-	(-)	-	(-)	-	(-)	-	(-)	-	(-)	-	(-)	-	(-)
(再掲)二次医療圏																
水戸市立	327	(395)	1	(-)	3	(10)	2	(-)	4	(-)	2	(-)	-	(-)	-	(-)
日立市	147	(108)	-	(-)	-	(-)	-	(-)	6	(-)	1	(-)	-	(-)	-	(-)
常陸太田市	185	(420)	-	(-)	2	(5)	-	(-)	3	(-)	-	(-)	-	(-)	-	(-)
鹿行市	118	(145)	-	(-)	-	(-)	-	(-)	2	(-)	-	(-)	-	(-)	-	(-)
土浦市	179	(249)	-	(-)	1	(10)	-	(-)	2	(-)	-	(-)	-	(-)	1	(17)
つくば市	236	(172)	4	(-)	1	(-)	-	(-)	-	(-)	1	(-)	-	(-)	-	(-)
取手市	257	(245)	-	(-)	3	(5)	1	(-)	2	(-)	-	(-)	1	(-)	-	(-)
筑西市	158	(180)	-	(-)	-	(-)	-	(-)	3	(-)	-	(-)	-	(-)	-	(-)
古河市	116	(117)	-	(-)	1	(5)	-	(-)	4	(-)	-	(-)	-	(-)	-	(-)

注:(-)は病床数

(平成27年10月1日現在)

(16)健康保険 組合及び その連合会		(17)共済組合 及び その連合会		(19)公益法人		(20)医療法人		(21)私立大学 法人		(22)社会福祉 法人		(23)医療生協		(24)会社		(25)その他の 法人		(26)個人	
5	(-)	3	(-)	11	(-)	681	(1,563)	1	(-)	241	(-)	3	(4)	42	(-)	15	(-)	669	(412)
2	(-)	-	(-)	5	(-)	152	(313)	-	(-)	44	(-)	2	(-)	7	(-)	1	(-)	102	(72)
2	(-)	-	(-)	4	(-)	119	(229)	-	(-)	24	(-)	2	(-)	5	(-)	1	(-)	73	(53)
-	(-)	-	(-)	1	(-)	18	(38)	-	(-)	5	(-)	-	(-)	2	(-)	-	(-)	12	(19)
-	(-)	-	(-)	-	(-)	3	(8)	-	(-)	7	(-)	-	(-)	-	(-)	-	(-)	8	(-)
-	(-)	-	(-)	-	(-)	5	(38)	-	(-)	5	(-)	-	(-)	-	(-)	-	(-)	3	(-)
-	(-)	-	(-)	-	(-)	4	(-)	-	(-)	2	(-)	-	(-)	-	(-)	-	(-)	4	(-)
-	(-)	-	(-)	-	(-)	3	(-)	-	(-)	1	(-)	-	(-)	-	(-)	-	(-)	2	(-)
-	(-)	-	(-)	-	(-)	35	(161)	-	(-)	19	(-)	-	(-)	-	(-)	-	(-)	25	(66)
-	(-)	-	(-)	-	(-)	7	(60)	-	(-)	6	(-)	-	(-)	-	(-)	-	(-)	5	(35)
-	(-)	-	(-)	-	(-)	12	(27)	-	(-)	7	(-)	-	(-)	-	(-)	-	(-)	5	(-)
-	(-)	-	(-)	-	(-)	14	(38)	-	(-)	4	(-)	-	(-)	-	(-)	-	(-)	14	(24)
-	(-)	-	(-)	-	(-)	2	(36)	-	(-)	2	(-)	-	(-)	-	(-)	-	(-)	1	(7)
-	(-)	-	(-)	1	(-)	55	(105)	-	(-)	18	(-)	-	(-)	10	(-)	-	(-)	56	(3)
-	(-)	-	(-)	1	(-)	40	(99)	-	(-)	12	(-)	-	(-)	8	(-)	-	(-)	44	(-)
-	(-)	-	(-)	-	(-)	6	(-)	-	(-)	3	(-)	-	(-)	1	(-)	-	(-)	7	(3)
-	(-)	-	(-)	-	(-)	9	(6)	-	(-)	3	(-)	-	(-)	1	(-)	-	(-)	5	(-)
-	(-)	-	(-)	-	(-)	14	(38)	-	(-)	10	(-)	-	(-)	-	(-)	-	(-)	9	(7)
-	(-)	-	(-)	-	(-)	6	(-)	-	(-)	4	(-)	-	(-)	-	(-)	-	(-)	4	(7)
-	(-)	-	(-)	-	(-)	8	(38)	-	(-)	6	(-)	-	(-)	-	(-)	-	(-)	5	(-)
-	(-)	-	(-)	-	(-)	33	(100)	-	(-)	17	(-)	-	(-)	6	(-)	2	(-)	25	(-)
-	(-)	-	(-)	-	(-)	15	(67)	-	(-)	8	(-)	-	(-)	2	(-)	2	(-)	8	(-)
-	(-)	-	(-)	-	(-)	5	(-)	-	(-)	3	(-)	-	(-)	-	(-)	-	(-)	4	(-)
-	(-)	-	(-)	-	(-)	13	(33)	-	(-)	6	(-)	-	(-)	4	(-)	-	(-)	13	(-)
-	(-)	-	(-)	3	(-)	82	(146)	1	(-)	24	(-)	1	(4)	3	(-)	1	(-)	106	(58)
-	(-)	-	(-)	-	(-)	16	(28)	1	(-)	3	(-)	-	(-)	1	(-)	-	(-)	24	(30)
-	(-)	-	(-)	2	(-)	19	(37)	-	(-)	7	(-)	1	(4)	-	(-)	-	(-)	26	(10)
-	(-)	-	(-)	-	(-)	21	(37)	-	(-)	4	(-)	-	(-)	2	(-)	-	(-)	24	(-)
-	(-)	-	(-)	1	(-)	16	(25)	-	(-)	3	(-)	-	(-)	-	(-)	-	(-)	23	(18)
-	(-)	-	(-)	-	(-)	8	(19)	-	(-)	3	(-)	-	(-)	-	(-)	-	(-)	6	(-)
-	(-)	-	(-)	-	(-)	-	(-)	-	(-)	2	(-)	-	(-)	-	(-)	-	(-)	1	(-)
-	(-)	-	(-)	-	(-)	2	(-)	-	(-)	2	(-)	-	(-)	-	(-)	1	(-)	2	(-)
-	(-)	-	(-)	1	(-)	84	(208)	-	(-)	34	(-)	-	(-)	3	(-)	1	(-)	81	(46)
-	(-)	-	(-)	-	(-)	45	(91)	-	(-)	13	(-)	-	(-)	2	(-)	-	(-)	47	(35)
-	(-)	-	(-)	-	(-)	21	(83)	-	(-)	10	(-)	-	(-)	1	(-)	-	(-)	15	(11)
-	(-)	-	(-)	-	(-)	3	(2)	-	(-)	7	(-)	-	(-)	-	(-)	-	(-)	11	(-)
-	(-)	-	(-)	1	(-)	1	(-)	-	(-)	2	(-)	-	(-)	-	(-)	-	(-)	-	(-)
-	(-)	-	(-)	-	(-)	14	(32)	-	(-)	2	(-)	-	(-)	-	(-)	1	(-)	8	(-)
-	(-)	-	(-)	-	(-)	50	(125)	-	(-)	17	(-)	-	(-)	2	(-)	1	(-)	57	(25)
-	(-)	-	(-)	-	(-)	10	(16)	-	(-)	2	(-)	-	(-)	-	(-)	1	(-)	17	(25)
-	(-)	-	(-)	-	(-)	33	(109)	-	(-)	11	(-)	-	(-)	2	(-)	-	(-)	32	(-)
-	(-)	-	(-)	-	(-)	7	(-)	-	(-)	4	(-)	-	(-)	-	(-)	-	(-)	8	(-)
-	(-)	-	(-)	-	(-)	25	(30)	-	(-)	20	(-)	-	(-)	1	(-)	-	(-)	41	(24)
-	(-)	-	(-)	-	(-)	11	(11)	-	(-)	5	(-)	-	(-)	-	(-)	-	(-)	7	(19)
-	(-)	-	(-)	-	(-)	7	(-)	-	(-)	8	(-)	-	(-)	1	(-)	-	(-)	20	(-)
-	(-)	-	(-)	-	(-)	6	(19)	-	(-)	5	(-)	-	(-)	-	(-)	-	(-)	13	(5)
-	(-)	-	(-)	-	(-)	1	(-)	-	(-)	2	(-)	-	(-)	-	(-)	-	(-)	1	(-)
-	(-)	-	(-)	-	(-)	42	(69)	-	(-)	12	(-)	-	(-)	2	(-)	1	(-)	30	(19)
-	(-)	-	(-)	-	(-)	37	(59)	-	(-)	10	(-)	-	(-)	1	(-)	1	(-)	23	(19)
-	(-)	-	(-)	-	(-)	1	(-)	-	(-)	1	(-)	-	(-)	1	(-)	-	(-)	1	(-)
-	(-)	-	(-)	-	(-)	4	(10)	-	(-)	1	(-)	-	(-)	-	(-)	-	(-)	6	(-)
2	(-)	3	(-)	1	(-)	69	(134)	-	(-)	15	(-)	-	(-)	4	(-)	3	(-)	97	(38)
1	(-)	3	(-)	1	(-)	63	(134)	-	(-)	12	(-)	-	(-)	3	(-)	3	(-)	86	(19)
1	(-)	-	(-)	-	(-)	6	(-)	-	(-)	3	(-)	-	(-)	1	(-)	-	(-)	11	(19)
1	(-)	-	(-)	-	(-)	40	(134)	-	(-)	11	(-)	-	(-)	4	(-)	5	(-)	40	(54)
1	(-)	-	(-)	-	(-)	33	(115)	-	(-)	8	(-)	-	(-)	4	(-)	1	(-)	36	(54)
-	(-)	-	(-)	-	(-)	7	(19)	-	(-)	3	(-)	-	(-)	-	(-)	4	(-)	4	(-)
2	(-)	-	(-)	5	(-)	152	(313)	-	(-)	44	(-)	2	(-)	7	(-)	1	(-)	102	(72)
-	(-)	-	(-)	1	(-)	55	(105)	-	(-)	18	(-)	-	(-)	10	(-)	-	(-)	56	(3)
1	(-)	-	(-)	-	(-)	75	(295)	-	(-)	30	(-)	-	(-)	4	(-)	5	(-)	65	(120)
-	(-)	-	(-)	-	(-)	47	(138)	-	(-)	27	(-)	-	(-)	6	(-)	2	(-)	34	(7)
-	(-)	-	(-)	-	(-)	69	(176)	-	(-)	30	(-)	-	(-)	3	(-)	-	(-)	73	(46)
2	(-)	3	(-)	1	(-)	76	(134)	-	(-)	23	(-)	-	(-)	5	(-)	3	(-)	117	(38)
-	(-)	-	(-)	-	(-)	97	(178)	1	(-)	28	(-)	1	(4)	3	(-)	2	(-)	114	(58)
-	(-)	-	(-)	-	(-)	62	(136)	-	(-)	24	(-)	-	(-)	2	(-)	1	(-)	65	(44)
-	(-)	-	(-)	-	(-)	48	(88)	-	(-)	17	(-)	-	(-)	2	(-)	1	(-)	43	(24)

第7表 開設者別歯科診療所数(二次保健医療圏・保健所・市町村別)

(平成27年10月1日現在)

	総数	(9)市町村	(19)公益法人	(20)医療法人	(21)私立学校法人	(26)個人
総数	1,396	5	2	208	1	1,180
水戸保健所	248	2	1	36	-	209
水戸市	173	-	1	24	-	148
水笠市	36	-	-	2	-	34
小美玉市	14	-	-	4	-	10
茨城町	11	-	-	4	-	7
大洗町	7	-	-	2	-	5
大里町	7	2	-	-	-	5
常陸大宮保健所	66	2	-	6	-	58
常陸太田市	19	1	-	4	-	14
常陸大宮市	15	1	-	2	-	12
常陸那珂市	25	-	-	-	-	25
大子町	7	-	-	-	-	7
日立保健所	109	1	-	12	-	96
日立市	79	1	-	8	-	70
高萩市	15	-	-	2	-	13
北茨城市	15	-	-	2	-	13
鉾田保健所	28	-	-	4	-	24
行方市	9	-	-	2	-	7
鉾田市	19	-	-	2	-	17
潮来保健所	80	-	-	13	-	67
鹿嶋市	27	-	-	4	-	23
潮来市	16	-	-	2	-	14
神栖市	37	-	-	7	-	30
竜崎保健所	199	-	-	44	-	155
龍ヶ崎市	40	-	-	6	-	34
取手市	53	-	-	12	-	41
牛久谷市	44	-	-	11	-	33
守谷市	39	-	-	8	-	31
稲敷市	17	-	-	6	-	11
河内町	2	-	-	1	-	1
利根町	4	-	-	-	-	4

第7表 開設者別歯科診療所数(二次保健医療圏・保健所・市町村別)

(平成27年10月1日現在)

	総数	(9)市町村	(19)公益法人	(20)医療法人	(21)私立学校法人	(26)個人
土 浦 保 健 所	170	-	1	22	-	147
土 浦 浦 所	87	-	1	13	-	73
石 岡 市	37	-	-	5	-	32
か す み が う ら 市	17	-	-	2	-	15
美 浦 村	5	-	-	-	-	5
阿 見 町	24	-	-	2	-	22
筑 西 保 健 所	107	-	-	12	-	95
結 城 市	27	-	-	2	-	25
筑 西 市	56	-	-	8	-	48
桜 川 市	24	-	-	2	-	22
常 総 保 健 所	80	-	-	10	-	70
下 妻 市	21	-	-	4	-	17
常 総 市	28	-	-	2	-	26
坂 東 市	22	-	-	3	-	19
八 千 代 町	9	-	-	1	-	8
古 河 保 健 所	83	-	-	13	-	70
古 河 市	68	-	-	12	-	56
五 霞 町	2	-	-	-	-	2
境 町	13	-	-	1	-	12
つ く ば 保 健 所	144	-	-	29	1	114
つ く ば 市	123	-	-	27	1	95
つ く ば み ら い 市	21	-	-	2	-	19
ひ た ち な か 保 健 所	82	-	-	7	-	75
ひ た ち な か 市	68	-	-	6	-	62
東 海 村	14	-	-	1	-	13
(再掲) 二次医療圏						
水 戸 立	248	2	1	36	-	209
日 立	109	1	-	12	-	96
常陸太田・ひたちなか	148	2	-	13	-	133
鹿 行	108	-	-	17	-	91
土 浦	141	-	1	20	-	120
つ く ば 市	172	-	-	31	1	140
取 手 ・ 竜 ヶ 崎	228	-	-	46	-	182
筑 西 ・ 下 妻	137	-	-	17	-	120
古 河 ・ 坂 東	105	-	-	16	-	89

第8表 医療施設数及び病床数の年次推移(対全国比較)

		病 院 の 種 類										一 般 診 療 所						歯科診療所	
		総 数		精 神		結 核		一 般		(再掲) 地域医療支援 療養有する		施設数		(再掲) 有 床		療養病床 を有する			
		施設数	10万対	施設数	10万対	施設数	10万対	施設数	10万対	施設数	施設数	施設数	10万対	施設数	10万対	施設数	施設数	10万対	
昭40	茨城県	139	6.8	18	0.9	5	0.2	116	5.6	-	-	976	47.5	399	25.5	-	507	24.7	
	全 国	7,047	7.2	725	0.7	340	0.3	5,922	6.0	-	-	64,524	65.7	27,332	27.8	-	28,602	29.1	
45	茨城県	166	7.7	20	0.9	3	0.1	143	6.7	-	-	1,000	46.7	534	24.9	-	502	23.4	
	全 国	7,974	7.7	896	0.9	160	0.2	6,869	6.6	-	-	68,997	66.5	29,841	28.8	-	29,911	28.8	
50	茨城県	201	8.6	23	1.0	1	0.0	177	7.6	-	-	1,037	44.3	523	22.3	-	492	21.0	
	全 国	8,294	7.4	929	0.8	87	0.1	7,235	6.5	-	-	73,114	65.3	29,104	26.0	-	32,565	29.1	
55	茨城県	242	9.5	25	1.0	1	0.0	216	8.4	-	-	1,124	43.9	528	20.6	-	588	23.0	
	全 国	9,055	7.7	977	0.8	39	0.0	8,003	6.8	-	-	77,611	66.4	28,956	24.8	-	38,834	33.2	
60	茨城県	244	9.0	24	0.9	1	0.0	219	8.1	-	-	1,164	42.8	470	17.3	-	793	29.2	
	全 国	9,608	7.9	1,026	0.8	27	0.0	8,527	7.0	-	-	98,927	65.2	26,162	21.6	-	45,540	37.6	
平2	茨城県	259	9.1	26	0.9	-	-	233	8.2	-	-	1,224	43.0	422	14.8	-	994	34.9	
	全 国	10,096	8.2	1,049	0.8	15	0.0	9,006	7.3	-	-	80,852	65.4	23,589	19.1	-	52,216	42.2	
7	茨城県	231	7.8	24	0.8	-	-	207	7.0	-	-	1,405	47.5	389	13.2	-	1,158	39.2	
	全 国	9,606	7.7	1,059	0.8	5	0.0	8,519	6.8	-	-	299	87,069	69.3	21,764	17.3	-	58,407	46.5
12	茨城県	215	7.2	23	0.8	-	-	192	6.4	1	67	1,556	52.1	330	11.1	35	1,298	43.5	
	全 国	9,266	7.3	1,058	0.8	4	0.0	8,205	6.5	26	3,167	92,824	73.1	17,853	14.1	2,508	63,361	49.9	
13	茨城県	209	7.0	23	0.8	-	-	186	6.2	1	72	1,580	52.8	323	10.8	37	1,310	43.8	
	全 国	9,239	7.3	1,065	0.8	3	0.0	8,171	6.4	29	3,476	94,019	73.9	17,218	13.5	2,571	64,297	50.5	
14	茨城県	208	7.0	24	0.8	-	-	184	6.2	1	74	1,601	53.5	303	10.1	35	1,322	44.2	
	全 国	9,187	7.2	1,069	0.8	2	0.0	8,116	6.4	43	3,723	94,819	74.4	16,178	12.7	2,675	65,073	51.1	
15	茨城県	203	6.8	24	0.8	-	-	179	6.0	1	86	1,617	54.1	278	9.3	34	1,342	44.9	
	全 国	9,122	7.1	1,073	0.8	2	0.0	8,047	6.3	48	4,211	96,050	75.3	15,371	12.0	2,639	65,828	51.6	
16	茨城県	204	6.8	23	0.8	-	-	181	6.1	1	91	1,634	54.7	261	8.7	36	1,349	45.1	
	全 国	9,077	7.1	1,076	0.8	2	0.0	7,999	6.3	84	4,291	97,051	76.0	14,765	11.6	2,543	66,557	52.1	
17	茨城県	205	6.9	22	0.7	-	-	183	6.2	1	94	1,661	55.8	247	8.3	34	1,339	45.0	
	全 国	9,026	7.1	1,073	0.8	1	0.0	7,952	6.2	106	4,374	97,442	76.3	13,477	10.5	2,544	66,732	52.2	
18	茨城県	201	6.8	20	0.7	-	-	181	6.1	3	92	1,696	57.1	237	8.0	32	1,358	45.7	
	全 国	8,943	7.0	1,072	0.8	1	0.0	7,870	6.2	135	4,243	98,609	77.2	12,858	10.1	2,171	67,392	52.7	
19	茨城県	194	6.5	21	0.7	-	-	173	5.8	4	90	1,714	57.7	227	7.6	25	1,376	46.3	
	全 国	8,862	6.9	1,076	0.8	1	0.0	7,785	6.1	176	4,135	99,532	77.9	12,399	9.7	1,887	67,798	53.1	
20	茨城県	192	6.5	21	0.7	-	-	171	5.8	7	88	1,687	56.9	218	7.4	23	1,379	46.5	
	全 国	8,794	6.9	1,079	0.8	1	0.0	7,714	6.0	228	4,067	99,083	77.6	11,500	9.0	1,728	67,779	53.1	
21	茨城県	189	6.4	21	0.7	-	-	168	5.7	7	88	1,694	57.2	205	6.9	20	1,393	47.1	
	全 国	8,739	6.9	1,083	0.8	1	0.0	7,655	6.0	267	4,021	99,635	78.1	11,072	8.7	1,625	68,097	53.4	
22	茨城県	185	6.2	21	0.7	-	-	164	5.5	7	86	1,697	57.1	201	6.8	20	1,403	47.2	
	全 国	8,670	6.8	1,082	0.8	1	0.0	7,587	5.9	316	3,964	99,824	78.0	10,620	8.3	1,485	68,384	53.4	
23	茨城県	183	6.2	21	0.7	-	-	162	5.5	10	84	1,711	57.8	184	6.2	17	1,394	47.1	
	全 国	8,605	6.7	1,076	0.8	1	0.0	7,528	5.9	378	3,920	99,547	77.9	9,934	7.8	1,385	68,156	53.3	
24	茨城県	183	6.2	21	0.7	-	-	162	5.5	11	83	1,714	58.2	176	6.0	16	1,399	47.5	
	全 国	8,565	6.7	1,071	0.8	1	0.0	7,493	5.9	432	3,892	100,152	78.5	9,596	7.5	1,308	68,474	53.7	
25	茨城県	183	6.2	21	0.7	-	-	162	5.5	11	83	1,726	58.9	172	5.9	16	1,401	47.8	
	全 国	8,540	6.7	1,066	0.8	-	-	7,474	5.9	466	3,873	100,528	79.0	9,249	7.3	1,231	68,701	54.0	
26	茨城県	181	6.2	20	0.7	-	-	161	5.5	11	82	1,722	59.0	155	5.3	14	1,400	48.0	
	全 国	8,493	6.7	1,067	0.8	-	-	7,426	5.8	493	3,848	100,461	79.1	8,355	6.6	1,125	68,592	54.0	
27	茨城県	179	6.1	20	0.7	-	-	159	5.5	14	82	1,723	59.1	149	5.1	13	1,396	47.9	
	全 国	8,480	6.7	1,064	0.8	-	-	7,416	5.8	515	3,844	100,995	79.5	7,961	6.3	1,050	68,737	54.1	

注: 1 昭和58年以前は12月31日現在、昭和59年以降は10月1日現在である。
 2 平成11年4月に「感染症の予防及び感染症の患者に対する医療に関する法律」が施行されたため、「伝染病院」は廃止され、「伝染病床」は「感染症病床」に改められた。
 3 「療養病床」は、平成12年までは「療養型病床群」であり、平成13、14年は「療養病床」及び「経過の旧療養型病床群」である。
 4 「一般病床」は、平成5～12年は「その他の病床」のうち「療養型病床群」を除いたものであり、平成13、14年は「一般病床」及び「経過の旧その他の病床(経過の旧療養型病床群を除く)」である。
 5 平成5～14年の「その他の病床」は「療養病床」と「一般病床」に分割し表章している。

病院病床の種類												(再掲)
総数		精神		結核		療養病床		一般病床		一般診療所		療養病床
病床数	10万対	病床数	10万対	病床数	10万対	病床数	10万対※	病床数	10万対	病床数	10万対	病床数
14,741	716.9	3,914	190.4	4,501	218.9	-	-	5,853	284.7	3,946	191.9	-
873,652	889.0	172,950	176.0	220,757	224.6	-	-	442,536	450.3	204,043	207.6	-
17,966	838.4	5,393	251.7	3,108	145.0	-	-	8,974	418.8	4,560	212.8	-
1,062,553	1,024.6	247,265	238.4	176,949	170.6	-	-	601,978	580.5	249,646	240.7	-
20,897	892.3	6,373	272.1	1,837	78.4	-	-	12,253	523.2	4,779	204.1	-
1,164,098	1,040.0	278,123	248.5	129,055	115.3	-	-	721,858	644.9	264,085	235.9	-
26,342	1,029.5	7,452	291.3	1,297	50.7	-	-	17,229	673.4	5,025	196.4	-
1,319,406	1,128.5	308,554	263.9	84,905	72.6	-	-	895,494	765.9	287,835	246.2	-
29,175	1,073.4	7,641	281.1	1,075	39.6	-	-	20,121	740.3	4,782	175.9	-
1,495,328	1,235.5	334,589	276.5	55,230	45.6	-	-	1,080,419	892.7	283,390	234.2	-
34,496	1,212.5	8,667	304.6	808	28.4	-	-	24,797	871.6	4,585	161.2	-
1,676,803	1,356.5	359,087	290.5	42,210	34.1	-	-	1,253,909	1,014.4	272,456	220.4	-
33,614	1,137.3	8,477	286.8	759	25.7	263	62.8	23,892	808.3	4,480	151.6	-
1,669,951	1,329.9	361,714	288.1	33,163	26.4	20,758	113.6	1,235,709	984.1	259,245	206.5	-
33,548	1,123.5	7,970	266.9	355	11.9	4,210	848.8	20,952	701.7	3,850	128.9	307
1,647,253	1,297.8	358,153	282.2	22,631	17.8	241,160	1,095.9	1,022,913	805.9	216,755	170.8	22,786
33,437	1,117.5	7,896	263.9	350	11.7	4,535	885.7	20,617	689.1	3,833	128.1	326
1,646,797	1,293.7	357,385	280.8	20,847	16.4	272,217	1,190.3	994,315	781.1	209,544	164.6	23,684
33,377	1,116.3	7,817	261.4	310	10.4	4,686	889.2	20,522	#REF!	3,662	122.5	300
1,642,593	1,289.0	355,966	279.3	17,558	13.8	300,851	1,273.3	966,364	#REF!	196,596	154.3	24,880
32,943	1,101.4	7,741	258.8	310	10.4	5,450	1,007.4	19,400	648.6	3,385	113.2	307
1,632,141	1,278.9	354,448	277.7	14,507	11.4	342,343	1,408.2	919,070	720.2	187,894	147.2	24,840
32,914	1,101.2	7,697	257.5	217	7.3	5,596	1,006.4	19,360	647.7	3,208	107.3	335
1,631,553	1,277.8	354,927	278.0	13,293	10.4	349,450	1,404.8	912,193	714.4	181,001	141.8	24,373
33,126	1,113.5	7,662	257.5	217	7.3	5,887	1,022.0	19,312	649.1	2,941	98.9	327
1,631,473	1,276.9	354,296	277.3	11,949	9.4	359,230	1,399.3	904,199	707.7	167,000	130.7	24,681
33,441	1,125.2	7,585	255.2	217	7.3	5,908	992.9	19,683	662.3	2,838	95.5	307
1,626,589	1,273.1	352,437	275.8	11,129	8.7	350,230	1,316.5	911,014	713.0	159,898	125.1	21,584
33,157	1,116.8	7,556	254.5	213	7.2	5,998	978.5	19,342	651.5	2,833	95.4	268
1,620,173	1,268.0	351,188	274.9	10,542	8.3	343,400	1,250.4	913,234	714.7	155,143	121.4	18,993
33,025	1,114.2	7,507	253.3	171	5.8	5,952	941.8	19,347	652.7	2,778	93.7	248
1,609,403	1,260.4	349,321	273.6	9,502	7.4	339,358	1,202.7	909,437	712.2	146,568	114.8	17,519
32,797	1,108.0	7,480	252.7	171	5.8	5,937	912.0	19,161	647.3	2,681	90.6	212
1,601,476	1,256.0	348,121	273.0	8,924	7.0	336,273	1,159.3	906,401	710.8	141,817	111.2	16,476
32,525	1,095.2	7,472	251.6	168	5.7	5,807	873.1	19,030	640.8	2,631	88.6	212
1,593,354	1,244.3	346,715	270.7	8,244	6.4	332,986	1,138.6	903,621	705.6	136,861	106.9	15,078
32,376	1,094.5	7,466	252.4	128	4.3	5,787	856.1	18,947	640.5	2,418	81.7	178
1,583,073	1,238.7	344,047	269.2	7,681	6.0	330,167	1,109.7	899,385	703.7	129,366	101.2	14,150
32,428	1,101.9	7,462	253.6	128	4.3	5,809	828.7	18,981	645.0	2,349	79.8	159
1,578,254	1,237.7	342,194	268.4	7,208	5.7	328,888	1,068.1	898,166	704.4	125,599	98.5	13,308
32,317	1,102.6	7,462	254.6	128	4.4	5,792	795.6	18,887	644.4	2,305	78.6	159
1,573,772	1,236.3	339,780	266.9	6,602	5.2	328,195	1,028.9	897,380	704.9	121,342	95.3	12,473
32,151	1,101.4	7,383	252.9	128	4.4	5,742	761.5	18,850	645.8	2,140	73.3	142
1,568,261	1,234.0	338,174	266.1	5,949	4.7	328,144	994.4	894,216	703.6	112,364	88.4	11,410
31,956	1,095.5	7,374	252.8	128	4.4	5,716	740.7	18,690	640.7	2,031	69.6	127
1,565,968	1,232.1	336,282	264.6	5,496	4.3	328,406	981.3	893,970	703.4	107,626	84.7	10,657

※65歳以上人口10万対

第9表 診療科目別にみた一般病院数(重複計上, 二次保健医療圏・保健所別)

	総数	保 健 所									
		水戸	常陸大宮	日立	鉾田	潮来	竜ヶ崎	土浦	筑西	常総	古河
一 般 病 院 数	159	38	12	19	3	9	16	16	10	9	8
内 科	151	35	12	17	3	9	16	16	10	9	7
呼 吸 器 内 科	75	14	6	7	2	4	11	8	5	4	3
循 環 器 内 科	92	22	6	11	3	4	11	9	4	5	6
消 化 器 内 科 (胃 腸 内 科)	95	20	8	11	2	6	11	10	5	6	4
腎 臓 内 科	32	6	3	3	1	3	5	4	1	1	2
神 経 内 科	62	13	3	7	2	2	10	9	3	2	3
糖 尿 病 内 科 (代 謝 内 科)	35	6	3	2	2	2	7	1	1	2	3
血 液 内 科	17	4	-	1	1	-	3	2	-	1	1
皮 膚 科	91	18	9	8	2	6	10	10	6	6	6
ア レ ル ギ ー 科	11	3	1	1	1	-	1	-	-	-	1
リ ウ マ チ 科	26	7	1	3	1	1	3	1	1	-	2
感 染 症 内 科	3	1	1	-	-	-	-	-	-	-	-
小 児 科	72	14	5	8	3	2	6	7	8	4	7
精 神 科	31	9	-	4	-	1	4	3	2	2	2
心 療 内 科	14	2	1	2	-	1	3	-	1	1	1
外 科	109	23	8	11	3	5	10	13	8	9	6
呼 吸 器 外 科	25	6	1	1	-	2	1	4	-	2	3
心 臓 血 管 外 科 ※	28	7	1	3	-	-	5	2	1	-	3
乳 腺 外 科	25	6	-	2	-	3	4	1	1	1	3
気 管 食 道 外 科	3	-	-	-	-	-	1	2	-	-	-
消 化 器 外 科 (胃 腸 外 科)	53	12	5	5	1	3	4	2	1	7	4
泌 尿 器 科	85	19	8	9	3	6	9	7	7	5	4
肛 門 外 科	33	3	6	4	-	2	1	4	1	5	2
脳 神 経 外 科	68	17	4	6	2	3	7	6	6	5	4
整 形 外 科	117	24	11	11	3	6	14	14	8	9	5
形 成 外 科	43	11	1	4	-	2	5	4	3	4	4
美 容 外 科	6	2	-	2	-	-	-	-	1	-	1
眼 科	62	12	5	6	2	5	6	8	5	1	4
耳 鼻 い ん こ う 科	44	7	3	4	3	4	4	6	5	1	2
小 児 外 科	10	4	-	-	-	-	-	2	2	-	1
産 婦 人 科	27	7	-	3	1	2	5	3	2	-	2
産 科	3	-	-	-	-	-	-	-	-	-	-
婦 人 科	20	2	2	-	-	2	-	1	2	1	4
リハビリテーション科	99	20	7	10	2	7	11	13	6	6	4
放 射 線 科	68	15	8	6	1	4	8	8	4	4	3
麻 酔 科	59	15	4	3	2	3	7	7	2	2	4
病 理 診 断 科	19	5	-	1	1	-	1	3	-	-	2
臨 床 検 査 科	4	-	-	1	1	-	1	-	-	-	-
救 急 科	17	6	1	1	2	-	2	1	-	-	1
歯 科	27	6	1	5	-	3	2	4	3	-	1
矯 正 歯 科	2	1	1	-	-	-	-	-	-	-	-
小 児 歯 科	6	1	1	2	-	1	-	-	-	-	-
歯 科 口 腔 外 科	27	4	2	4	-	2	3	5	2	1	-

※心臓血管外科には循環器外科を含む。

(平成27年10月1日現在)

二 次 保 健 医 療 圏										
つくば	ひたちなか	水戸	日立	常陸太田・ひたちなか	鹿行	土浦	つくば	取手・竜ヶ崎	筑西・下妻	古河・坂東
11	8	38	19	20	12	13	14	19	14	10
11	6	35	17	18	12	13	14	19	14	9
8	3	14	7	9	6	7	10	12	7	3
9	2	22	11	8	7	7	11	13	6	7
9	3	20	11	11	8	9	11	12	8	5
2	1	6	3	4	4	4	3	5	1	2
7	1	13	7	4	4	6	7	13	3	5
6	-	6	2	3	4	1	7	7	2	3
4	-	4	1	-	1	2	5	3	-	1
7	3	18	8	12	8	7	9	13	8	8
3	-	3	1	1	1	-	3	1	-	1
5	1	7	3	2	2	1	5	3	1	2
1	-	1	-	1	-	-	1	-	-	-
4	4	14	8	9	5	5	6	8	9	8
3	1	9	4	1	1	1	3	6	2	4
2	-	2	2	1	1	-	2	3	1	2
7	6	23	11	14	8	10	10	13	12	8
3	2	6	1	3	2	3	3	2	1	4
4	2	7	3	3	-	2	4	5	1	3
3	1	6	2	1	3	1	3	4	1	4
-	-	-	-	-	-	2	-	1	-	-
7	2	12	5	7	4	2	9	4	4	6
5	3	19	9	11	9	4	7	12	9	5
4	1	3	4	7	2	4	6	1	4	2
5	3	17	6	7	5	5	7	8	7	6
7	5	24	11	16	9	11	10	17	12	7
4	1	11	4	2	2	3	5	6	4	6
-	-	2	2	-	-	-	-	-	1	1
7	1	12	6	6	7	5	8	9	5	4
3	2	7	4	5	7	3	4	7	5	2
1	-	4	-	-	-	2	1	-	2	1
-	2	7	3	2	3	2	-	6	2	2
2	1	-	-	1	-	-	2	-	-	-
4	2	2	-	4	2	-	5	1	2	4
7	6	20	10	13	9	10	10	14	8	5
5	2	15	6	10	5	6	7	10	5	4
6	4	15	3	8	5	5	7	9	3	4
4	2	5	1	2	1	2	4	2	-	2
-	1	-	1	1	1	-	-	1	-	-
3	-	6	1	1	2	1	3	2	-	1
-	2	6	5	3	3	2	-	4	3	1
-	-	1	-	1	-	-	-	-	-	-
-	1	1	2	2	1	-	-	-	-	-
2	2	4	4	4	2	4	2	4	2	1

第10表 病院の年間患者数(二次保健医療圏・保健所別)

	在 院 患 者 延 数						新 入 院 患 者 数			
	総 数	精 神	感 染 症	結 核	療 養 病 床	一 般 病 床	総 数	精 神	感 染 症	結 核
総 数	8,825,894	2,201,920	543	8,500	1,788,792	4,826,139	311,756	6,665	32	117
水 戸 保 健 所	1,694,263	323,534	-	1,216	297,301	1,072,212	77,021	1,381	-	14
常 陸 大 宮 保 健 所	460,325	113,726	-	-	134,166	212,433	10,117	495	-	-
日 立 保 健 所	1,036,179	402,395	-	-	191,278	442,506	29,174	1,293	-	-
鉾 田 保 健 所	76,676	-	-	-	-	76,676	3,585	-	-	-
潮 来 保 健 所	422,188	56,406	385	514	184,144	180,739	12,784	127	5	6
竜ヶ崎保 健 所	1,180,031	354,201	-	-	169,822	656,008	37,249	683	-	-
土 浦 保 健 所	1,172,564	388,451	-	-	194,950	589,163	40,624	868	-	-
筑 西 保 健 所	618,391	139,905	-	-	270,448	208,038	11,901	313	-	-
常 総 保 健 所	400,708	171,427	-	-	94,592	134,689	6,753	899	-	-
古 河 保 健 所	526,468	168,299	-	-	49,966	308,203	19,746	173	-	-
つくば保 健 所	936,811	83,576	158	3,934	151,226	697,917	45,704	433	27	66
ひたちなか保 健 所	301,290	-	-	2,836	50,899	247,555	17,098	-	-	31
(再)二次医療圏										
水 戸	1,694,263	323,534	-	1,216	297,301	1,072,212	77,021	1,381	-	14
日 立	1,036,179	402,395	-	-	191,278	442,506	29,174	1,293	-	-
常陸太田・ひたちなか	761,615	113,726	-	2,836	185,065	459,988	27,215	495	-	31
鹿 行	498,864	56,406	385	514	184,144	257,415	16,369	127	5	6
土 浦	911,433	357,441	-	-	150,237	403,755	29,916	649	-	-
つくば	1,093,569	157,357	158	3,934	181,166	750,954	48,379	741	27	66
取手・竜ヶ崎	1,441,162	385,211	-	-	214,535	841,416	47,957	902	-	-
筑西・下妻	710,197	139,905	-	-	317,849	252,443	13,765	313	-	-
古河・坂東	678,612	265,945	-	-	67,217	345,450	21,960	764	-	-

第11表 病院の一日平均患者数及び病床利用率・平均在院日数(二次保健医療圏・保健所別)

	一 日 平 均 患 者 数				病 床 利 用 率					
	在 院	新 入 院	退 院	外 来	総 数	精 神	感 染 症	結 核	療 養 病 床	一 般 病 床
総 数	24,181	854	855	30,859	75.5	81.8	3.1	18.2	85.6	70.5
水 戸 保 健 所	4,642	211	212	6,280	71.9	67.5	-	13.3	90.9	69.8
常 陸 大 宮 保 健 所	1,261	28	28	1,419	82.1	96.3	-	-	85.3	74.9
日 立 保 健 所	2,839	80	80	2,814	71.1	84.4	-	-	70.5	62.4
鉾 田 保 健 所	210	10	10	579	60.5	-	-	-	-	60.5
潮 来 保 健 所	1,157	35	35	1,895	67.9	86.8	26.4	70.4	84.8	53.5
竜ヶ崎保 健 所	3,233	102	102	4,386	82.8	94.2	-	-	90.2	76.4
土 浦 保 健 所	3,213	111	111	4,350	77.0	82.6	-	-	92.8	70.2
筑 西 保 健 所	1,694	33	33	1,787	76.4	91.0	-	-	87.8	59.9
常 総 保 健 所	1,098	19	19	1,005	78.9	82.5	-	-	89.7	69.2
古 河 保 健 所	1,442	54	54	2,128	71.8	71.0	-	-	81.5	71.1
つくば保 健 所	2,567	125	125	3,082	80.3	77.1	7.2	32.7	83.4	80.9
ひたちなか保 健 所	825	47	47	1,134	74.8	-	-	11.4	80.6	78.8
(再)二次医療圏										
水 戸	4,642	211	212	6,280	71.9	67.5	-	13.3	90.9	69.8
日 立	2,839	80	80	2,814	71.1	84.4	-	-	70.5	62.4
常陸太田・ひたちなか	2,087	75	75	2,554	79.1	96.3	-	11.4	83.9	77.0
鹿 行	1,367	45	45	2,475	66.6	86.8	26.4	70.4	84.8	55.4
土 浦	2,497	82	82	3,431	77.0	83.8	-	-	91.6	68.4
つくば	2,996	133	133	3,586	79.7	83.5	7.2	32.7	83.7	78.8
取手・竜ヶ崎	3,948	131	132	5,305	81.7	91.7	-	-	91.6	76.0
筑西・下妻	1,946	38	38	2,047	77.6	91.0	-	-	88.2	62.9
古河・坂東	1,859	60	60	2,368	73.0	72.9	-	-	84.5	71.4

(平成27年)

		退 院 患 者 数						外来患者 延 数
療養病床	一般病床	総 数	精 神	感染症	結核	療養病床	一般病床	
5,357	299,585	312,156	6,755	20	120	10,046	295,215	11,263,597
877	74,749	77,204	1,399	-	22	1,629	74,154	2,292,072
357	9,265	10,106	493	-	-	536	9,077	518,110
299	27,582	29,214	1,303	-	-	604	27,307	1,027,033
-	3,585	3,560	-	-	-	-	3,560	211,451
717	11,929	12,811	131	4	6	1,094	11,576	691,766
869	35,697	37,385	717	-	-	1,175	35,493	1,600,783
501	39,255	40,650	865	-	-	1,428	38,357	1,587,704
758	10,830	11,876	316	-	-	1,096	10,464	652,188
182	5,672	6,809	865	-	-	628	5,316	366,768
63	19,510	19,727	207	-	-	283	19,237	776,632
483	44,695	45,715	459	16	68	1,052	44,120	1,125,078
251	16,816	17,099	-	-	24	521	16,554	414,012
877	74,749	77,204	1,399	-	22	1,629	74,154	2,292,072
299	27,582	29,214	1,303	-	-	604	27,307	1,027,033
608	26,081	27,205	493	-	24	1,057	25,631	932,122
717	15,514	16,371	131	4	6	1,094	15,136	903,217
495	28,772	29,957	634	-	-	927	28,396	1,252,139
486	47,059	48,455	762	16	68	1,138	46,471	1,309,048
875	46,180	48,078	948	-	-	1,676	45,454	1,936,348
930	12,522	13,751	316	-	-	1,545	11,890	747,176
70	21,126	21,921	769	-	-	376	20,776	864,442

(平成27年)

平 均 在 院 日 数					
総 数	精 神	感染症	結核	療養病床	一般病床
28.3	328.2	20.9	71.7	153.4	16.2
22.0	232.8	-	67.6	152.9	14.4
45.5	230.2	-	-	200.2	23.2
35.5	310.0	-	-	243.4	16.1
21.5	-	-	-	-	21.5
33.0	437.3	85.6	85.7	165.2	15.4
31.6	506.0	-	-	124.2	18.4
28.9	448.3	-	-	119.2	15.2
52.0	444.8	-	-	193.9	19.5
59.1	194.4	-	-	134.1	24.5
26.7	885.8	-	-	167.4	15.9
20.5	187.4	7.3	58.7	135.7	15.7
17.6	-	-	103.1	80.9	14.8
22.0	232.8	-	67.6	152.9	14.4
35.5	310.0	-	-	243.4	16.1
28.0	230.2	-	103.1	142.4	17.8
30.5	437.3	85.6	85.7	165.2	16.8
30.4	557.2	-	-	150.2	14.1
22.6	209.4	7.3	58.7	149.5	16.1
30.0	416.4	-	-	107.1	18.4
51.6	444.8	-	-	168.4	20.7
30.9	347.0	-	-	162.0	16.5

第12表 病院の従事者数(二次医療圏・保健所別)

	総数	100床当たり 従事者数		保 健 所								
		茨城県	全 国	水戸	常陸大宮	日立	鉾田	潮来	竜ヶ崎	土浦	筑西	常総
総 数	39,998.7	125.2	132.8	8,441.5	1,722.4	3,897.3	448.5	1,957.0	5,292.6	5,006.7	2,187.7	1,345.3
医 師 (合 計)	3,961.3	12.4	13.7	819.3	123.3	305.9	40.6	149.1	438.3	519.9	146.5	106.4
常 勤	3,205	10.0	11.1	683	69	235	29	102	339	450	107	65
非 常 勤 (常 勤 換 算)	756.3	2.4	2.6	136.3	54.3	70.9	11.6	47.1	99.3	69.9	39.5	41.4
歯 科 医 師 (合 計)	91.6	0.3	0.6	15.6	2.1	9.1	-	9.2	7.6	15.5	5.2	1.3
常 勤	76	0.2	0.5	13	0	7	0	8	7	14	4	1
非 常 勤 (常 勤 換 算)	15.6	0.0	0.1	2.6	2.1	2.1	-	1.2	0.6	1.5	1.2	0.3
薬 剤 師 (実 人 員)	974	3.0	3.1	205	38	93	10	41	144	112	42	35
(常 勤 換 算)	909.0	2.8	3.3	195.1	35.6	90.2	10.0	35.4	129.6	105.2	40.4	25.8
保 健 師 (実 人 員)	150	0.5	0.3	16	0	7	4	0	31	48	3	1
(常 勤 換 算)	144.6	0.5	0.4	15.8	-	7.0	4.0	-	29.9	47.5	1.7	1.0
助 産 師 (実 人 員)	444	1.4	1.4	75	0	43	1	23	91	68	2	0
(常 勤 換 算)	416.3	1.3	1.5	72.1	-	40.6	1.0	22.0	84.2	66.4	1.9	-
看 護 師 (実 人 員)	14,690	46.0	50.3	3,518	417	1,300	163	606	1,911	1,856	640	399
(常 勤 換 算)	14,052.8	44.0	52.5	3,417.6	392.5	1,247.6	152.0	573.4	1,795.0	1,784.6	613.5	367.2
准 看 護 師 (実 人 員)	3,504	11.0	8.3	585	259	474	46	229	420	430	315	228
(常 勤 換 算)	3,228.0	10.1	9.0	530.9	239.3	436.8	44.5	216.7	375.3	402.0	300.4	208.1
看 護 業 務 補 助 者	3,808.4	11.9	12.3	677.5	234.8	498.1	24.1	229.2	499.2	452.8	262.8	231.6
理 学 療 法 士 (PT)	1,345.0	4.2	4.5	229.3	66.6	91.7	24.0	67.9	236.1	165.6	63.5	37.0
作 業 療 法 士 (OT)	764.7	2.4	2.6	104.1	59.2	71.3	9.0	23.0	159.0	98.7	29.0	35.0
視 能 訓 練 士	83.7	0.3	0.3	38.5	1.2	-	2.0	4.0	12.2	7.0	4.3	-
言 語 聴 覚 士	283.4	0.9	0.9	58.6	14.5	23.0	3.0	12.0	44.8	24.0	6.6	6.0
義 肢 装 具 士	-	-	0.0	-	-	-	-	-	-	-	-	-
歯 科 衛 生 士	104.0	0.3	0.4	17.1	3.6	18.5	-	13.4	14.0	13.2	9.8	1.0
歯 科 技 工 士	4.0	0.0	0.0	-	-	2.0	-	-	-	-	-	-
診 療 放 射 線 技 師	941.1	2.9	2.8	208.2	33.6	93.7	14.0	50.0	125.5	122.7	39.8	21.4
診 療 エ ッ ク ス 線 技 師	3.0	0.0	0.0	0.6	-	-	-	-	-	1.0	0.4	1.0
臨 床 検 査 技 師	1,042.7	3.3	3.5	234.4	28.0	110.8	16.0	44.3	149.3	134.9	38.3	11.9
衛 生 検 査 技 師	2.5	0.0	0.0	0.8	-	-	-	-	-	-	1.0	-
臨 床 工 学 技 士	370.9	1.2	1.2	70.1	7.0	21.0	6.0	21.0	68.0	57.0	10.0	5.0
あ ん 摩 マ ッ サ ー ジ 指 圧 師	45.4	0.1	0.1	8.0	6.2	6.0	-	1.0	5.0	2.0	6.0	2.0
柔 道 整 復 師	14.4	0.0	0.0	6.3	1.0	1.0	-	0.1	1.0	2.0	-	2.0
管 理 栄 養 士	426.2	1.3	1.4	96.9	37.0	43.5	5.0	24.1	47.1	52.5	22.0	15.5
栄 養 士	80.1	0.3	0.3	26.1	4.4	8.0	1.0	1.0	2.8	9.8	7.0	2.0
精 神 保 健 福 祉 士	159.5	0.5	0.6	23.8	16.8	28.4	-	2.1	13.5	26.6	7.0	23.3
社 会 福 祉 士	183.6	0.6	0.6	29.0	8.9	18.0	2.0	7.0	38.4	19.5	6.0	2.0
介 護 福 祉 士	563.3	1.8	2.9	83.9	48.3	83.1	-	24.5	51.8	90.8	83.6	-
そ の 他 の 技 術 員	290.9	0.9	1.0	61.2	24.4	28.6	5.0	15.6	12.7	32.4	11.5	14.3
医 療 社 会 事 業 従 事 者	147.4	0.5	0.6	28.4	16.0	9.0	1.0	7.0	16.8	20.6	21.4	7.0
事 務 職 員	4,844.8	15.2	13.8	983.8	200.3	444.3	56.5	300.6	716.4	539.0	285.4	158.6
そ の 他 の 職 員	1,686.1	5.3	5.1	388.5	117.8	160.1	27.8	103.4	219.1	193.5	162.7	58.9

(平成27年10月1日現在)

二 次 医 療 圏											
古河	つくば	ひたちなか	水戸	日立	常陸太田・ひたちなか	鹿行	土浦	つくば	取手・竜ヶ崎	筑西・下妻	古河・坂東
2,342.8	5,810.7	1,546.2	8,441.5	3,897.3	3,268.6	2,405.5	3,691.5	6,411.9	6,607.8	2,525.2	2,749.4
209.8	957.6	144.6	819.3	305.9	267.9	189.7	367.1	1,008.7	591.1	171.7	239.9
153	852	121	683	235	190	131	310	885	479	122	170
56.8	105.6	23.6	136.3	70.9	77.9	58.7	57.1	123.7	112.1	49.7	69.9
3.6	19.0	3.4	15.6	9.1	5.5	9.2	11.1	19.0	12.0	5.2	4.9
1	18	3	13	7	3	8	10	18	11	4	2
2.6	1.0	0.4	2.6	2.1	2.5	1.2	1.1	1.0	1.0	1.2	2.9
57	156	41	205	93	79	51	86	175	170	48	67
54.4	146.6	40.7	195.1	90.2	76.3	45.4	80.1	160.1	154.7	45.9	61.2
29	6	5	16	7	5	4	39	6	40	4	29
27.9	4.8	5.0	15.8	7.0	5.0	4.0	39.0	4.8	38.4	2.7	27.9
31	87	23	75	43	23	24	57	87	102	2	31
29.7	80.6	17.8	72.1	40.6	17.8	23.0	56.0	80.6	94.6	1.9	29.7
850	2,355	675	3,518	1,300	1,092	769	1,298	2,568	2,469	723	953
820.9	2,234.0	654.5	3,417.6	1,247.6	1,047.0	725.4	1,241.2	2,429.5	2,338.4	688.8	917.3
250	189	79	585	474	338	275	361	261	489	393	328
239.0	167.7	67.3	530.9	436.8	306.6	261.2	337.2	229.1	440.1	375.3	310.8
211.0	376.4	110.9	677.5	498.1	345.7	253.3	343.0	472.7	609.0	323.7	285.4
62.3	253.2	47.8	229.3	91.7	114.4	91.9	107.8	265.2	293.9	80.5	70.3
40.0	106.6	29.8	104.1	71.3	89.0	32.0	61.7	122.6	196.0	33.0	55.0
7.8	6.7	-	38.5	-	1.2	6.0	2.0	6.7	17.2	4.3	7.8
12.3	66.6	12.0	58.6	23.0	26.5	15.0	15.0	70.6	53.8	8.6	12.3
-	-	-	-	-	-	-	-	-	-	-	-
1.9	7.5	4.0	17.1	18.5	7.6	13.4	10.2	7.5	17.0	9.8	2.9
-	2.0	-	-	2.0	-	-	-	2.0	-	-	-
55.9	131.1	45.2	208.2	93.7	78.8	64.0	92.6	141.6	155.6	44.8	61.8
-	-	-	0.6	-	-	-	-	-	1.0	1.4	-
72.9	158.9	43.0	234.4	110.8	71.0	60.3	103.8	164.4	180.4	41.3	76.3
-	0.7	-	0.8	-	-	-	-	0.7	-	1.0	-
37.0	59.8	9.0	70.1	21.0	16.0	27.0	42.0	63.8	83.0	11.0	37.0
3.2	-	6.0	8.0	6.0	12.2	1.0	2.0	1.0	5.0	6.0	4.2
1.0	-	-	6.3	1.0	1.0	0.1	2.0	-	1.0	1.0	2.0
23.8	41.8	17.0	96.9	43.5	54.0	29.1	43.5	48.8	56.1	28.0	26.3
7.0	8.0	3.0	26.1	8.0	7.4	2.0	3.8	10.0	8.8	7.0	7.0
10.0	8.0	-	23.8	28.4	16.8	2.1	21.8	22.3	18.3	7.0	19.0
11.5	36.3	5.0	29.0	18.0	13.9	9.0	13.0	37.3	44.9	6.0	12.5
26.4	59.9	11.0	83.9	83.1	59.3	24.5	88.8	59.9	53.8	83.6	26.4
20.0	46.1	19.1	61.2	28.6	43.5	20.6	23.5	50.9	21.6	12.5	28.5
8.2	3.0	9.0	28.4	9.0	25.0	8.0	19.6	6.0	17.8	21.4	12.2
243.6	716.1	200.2	983.8	444.3	400.5	357.1	390.2	789.3	865.2	320.4	294.0
101.7	111.7	40.9	388.5	160.1	158.7	131.2	173.5	136.8	239.1	181.4	116.8