

平成 26 年

## 茨城県医療施設調査・病院報告の概況

### 目 次

調査の概要・結果の概要	1
第 1 表 施設の種別別にみた施設数	5
第 2 表 病床の種別別にみた病床数	6
第 3 表 医療施設数及び病床数（二次保健医療圏・保健所・市町村別）	7
第 4 表 人口 10 万対医療施設数及び病床数（二次保健医療圏・保健所・市町村別）	9
第 5 表 開設者別病院数及び病床数（二次保健医療圏別・保健所・市町村別）	11
第 6 表 開設者別一般診療所数及び病床数（二次保健医療圏・保健所・市町村別）	13
第 7 表 開設者別歯科診療所数（二次保健医療圏・保健所・市町村別）	15
第 8 表 医療施設数及び病床数の年次推移（対全国比較）	17
第 9 表 診療科目別にみた一般病院数（重複計上，二次保健医療圏・保健所別）	19
第 10 表 病院の年間患者数（二次保健医療圏・保健所別）	21
第 11 表 病院の一日平均患者数及び病床利用率・平均在院日数（二次保健医療圏・保健所別）	21
第 12 表 病院の従事者数（二次保健医療圏・保健所別）	23

茨城県医療施設調査・病院報告の概況は「茨城県保健福祉部厚生総務課のホームページ」にも掲載されています。

URL (<http://www.pref.ibaraki.jp/soshiki/hokenfukushi/koso/index.html>)

茨城県保健福祉部厚生総務課

医事・情報グループ

029(301)3124 (ダイヤル)

## 調査の概要

### 1 医療施設調査

- (1) 調査の目的 医療施設（医療法（昭和23年法律第205号）に定める病院・診療所）の分布及び整備の実態を明らかにするとともに、医療施設の診療機能を把握し、医療行政の基礎資料を得ることを目的とする。
- (2) 調査の種類期間 医療施設静態調査 3年毎（直近平成26年10月1日）に実施し、詳細な実態を把握する。  
医療施設動態調査 静態調査の結果に開設、廃止等の状況を順次加減し、医療施設の状況を把握するものであり、平成25年10月1日から1年間の調査である。
- (3) 調査の対象 医療施設には、往診のみの診療所を含むが、助産所、介護老人保健施設、保健所は除く。
- (4) 調査の事項 施設名、施設の所在地、開設者、許可病床数、その他関連する事項。
- (5) 結果の集計 厚生労働省大臣官房統計情報部において行った。

### 2 病院報告

- (1) 報告の目的 病院、療養病床を有する診療所における患者の利用状況及び病院の従事者の状況を把握し、医療行政の基礎資料を得ることを目的とする。
- (2) 報告の種類期間 患者票（毎月報告） 平成26年1月1日～12月31日  
従事者票（病院のみ 年1回報告） 平成26年10月1日現在
- (3) 報告の対象 病院、療養病床を有する診療所
- (4) 報告の事項 患者票 在院患者数、新入院患者数、退院患者数、外来患者数等  
従事者票 医師、歯科医師、薬剤師、看護師等の数
- (5) 結果の集計 厚生労働省大臣官房統計情報部において行った。

## 用語の解説

### 1 医療施設の種類

- 病院 : 医師又は歯科医師が医業又は歯科医業を行う場所であって、患者20人以上の入院施設を有するものをいう。
- 一般診療所 : 医師又は歯科医師が医業又は歯科医業を行う場所（歯科医業のみは除く。）であって、患者の入院施設を有しないもの又は患者19人以下の入院施設を有するものをいう。
- 歯科診療所 : 歯科医師が歯科医業を行う場所であって、患者の入院施設を有しないもの又は患者19人以下の入院施設を有するものをいう。

### 2 病院の種類

- 精神科病院 : 精神病床のみを有する病院
- 結核療養所 : 結核病床のみを有する病院
- 一般病院 : 上記以外の病院（平成10年までは伝染病院も除く）  
（再掲）地域医療支援病院  
他医療機関から紹介された患者に医療を提供し、また、他医療機関の医師等医療従事者が診療、研究又は研修を行う体制並びに救急医療を提供し得る病院として知事が承認した病院（医療法第4条）

### 3 病床の種類

- 精神病床 : 精神疾患を有する者を入院させるための病床
- 感染症病床 : 「感染症の予防及び感染症の患者に対する医療に関する法律」（平成10年法律第114号）に規定する一類感染症、二類感染症（結核を除く。）、新型インフルエンザ等感染症及び指定感染症並びに新感染症の患者を入院させるための病床

結核病床 : 結核の患者を入院させるための病床  
療養病床 : 病院の病床（精神病床，感染症病床，結核病床を除く。）又は一般診療所の病床のうち主として長期にわたり療養を必要とする患者を入院させるための病床  
一般病床 : 精神病床，感染症病床，結核病床，療養病床以外の病床

- 4 在院患者 : 病院の全病床及び診療所の療養病床に，毎日24時現在在院している患者をいう。
- 5 新入院患者・退院患者 : 毎月中における新たに入院した患者，退院した患者をいい，入院してその日のうちに退院した患者も含む。
- 6 外来患者 : 新来，再来，往診及び巡回診療患者の区別なく，すべてを合計したものをいい，同一患者が2つ以上の診療科で診察を受け，それぞれの科で診療録が作成された場合は，それぞれの診療科の外来患者として取扱う。

7 1日平均在院患者数 =  $\frac{\text{年間在院患者延数}}{\text{当該年の年間日数}} \times 1$  (※1 平成26年は365日)

8 1日平均外来患者数 =  $\frac{\text{年間外来患者延数}}{\text{当該年の年間日数}} \times 1$

9 病床利用率 =  $\frac{\text{年間在院患者延数}}{(\text{月間日数} \times \text{月末病床数}) \text{の1月} \sim \text{12月の合計}} \times 100$

10 平均在院日数 =  $\frac{\text{年間在院患者延数}}{1/2 \times (\text{年間新入院患者数} + \text{年間退院患者数})}$

ただし，療養病床については次式による。

$$= \frac{\text{年間在院患者延数}}{1/2 (\text{年間新入院患者数} + \text{年間同一医療機関内の他の病床から移された患者数} + \text{年間退院患者数} + \text{年間同一医療機関の他の病床へ移された患者数})}$$

- 11 従事者 : 10月1日24時現在に在籍する者をいい，有する免許の種類等により計上している。
- 12 常勤換算 : 従事者について，その職務に従事した1週間の勤務時間を，当該医療施設の通常の1週間の勤務時間で除した数である。

### 利用上の注意

- (1) 小数点以下については小数点以下第2位を四捨五入しているため，内訳の合計が「総数」に合わない場合がある。
- (2) 人口10万対等比率算出のために用いた人口は，国・県の人口については総務省統計局発表「平成26年10月1日現在推計人口」。市町村については，茨城県企画部統計課発表「平成26年茨城県の人口（茨城県常住人口調査結果報告書）」。
- (3) 表章記号の規約

計数のない場合	—
計数不明又は計数を表章することが不適当な場合	…
統計項目があり得ない場合	・
比率が微少(0.05未満)の場合	0.0
減少数又は減少率を意味する場合	△

## 結果の概要

平成26年10月1日現在における県内の医療施設総数は3,347施設で、そのうち「休止・1年以上休診中」の施設を除いた活動中の施設は3,303施設であり、以下の内容は「活動中の施設」について取りまとめたものである。

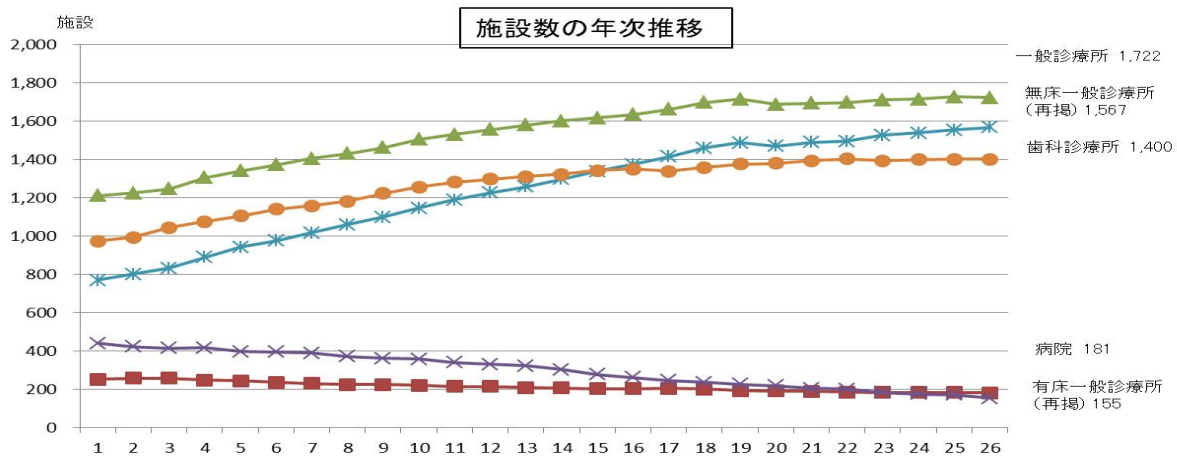
### 1 施設の種別別にみた施設数

病院は181施設で、前年に比べ2施設減少した。人口10万対では6.2で全国の6.7より低く全都道府県中第32位である。

療養病床を有する病院は82施設で、前年に比べ1施設減少した。老年人口10万対では10.9で全国の11.7より低く、全都道府県中第28位である。

一般診療所は1,722施設で、前年より4施設減少した。うち有床診療所は、155施設で9.0%を占めている。人口10万対施設数は59.0で、全国の79.1より低く全都道府県中第46位である。

歯科診療所は1,400施設で、前年に比べ1施設減少した。人口10万対では48.0で、全国の54.0より低く全都道府県中第28位である。



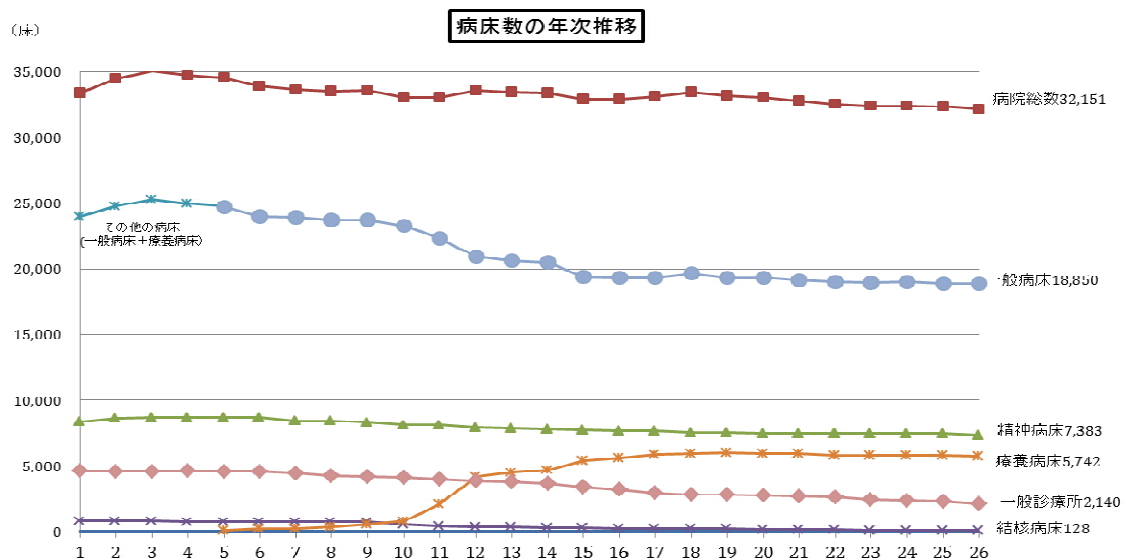
### 2 病床の種別別にみた病床数

病院の病床数は32,151床で、前年に比べ166床減少した。人口10万対では1,101.4で全国の1,234.0より低く、全都道府県中第37位である。

一般病床は18,850床で、人口10万対では645.8で全国の703.6より低く、全都道府県中第38位である。

療養病床は5,742床で、前年に比べ50床減少した。老年人口10万対では761.5で全国の994.4より低く、全都道府県中第34位である。

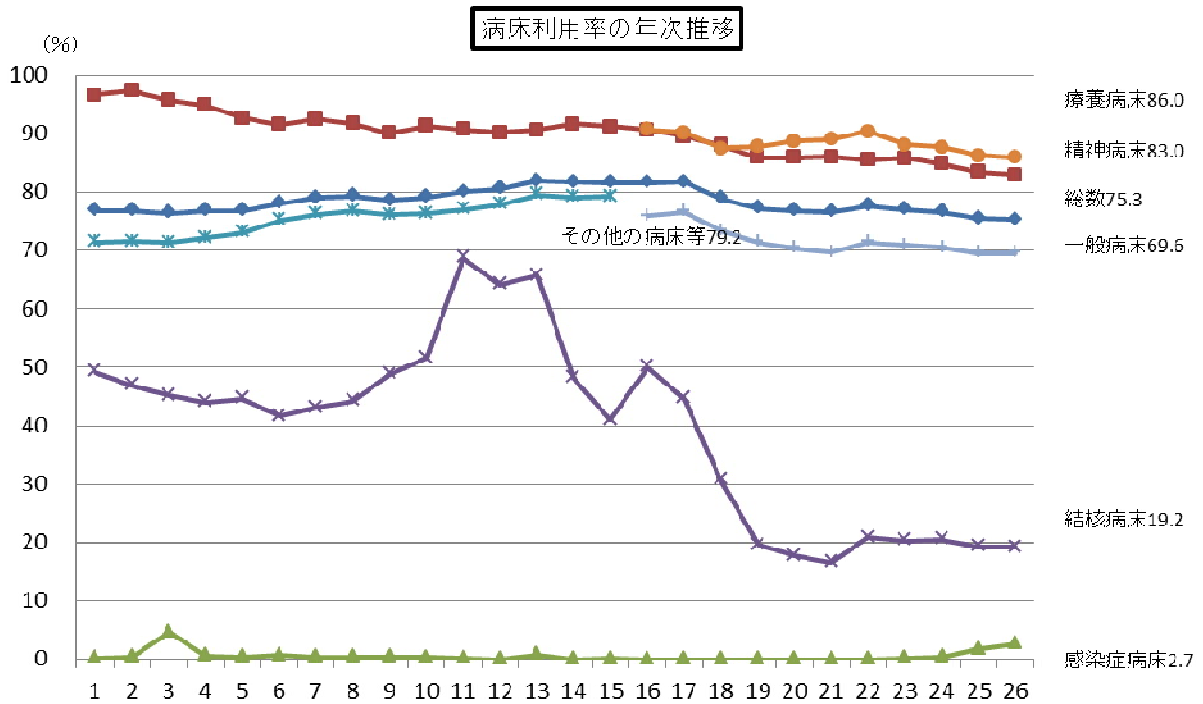
一般診療所の病床は2,140床で、前年に比べ165床減少した。人口10万対では73.3で全国の88.4より低く、全都道府県中第30位である。



### 3 病院の病床利用率

年平均病床利用率は75.3%で、前年より0.2%減少した。

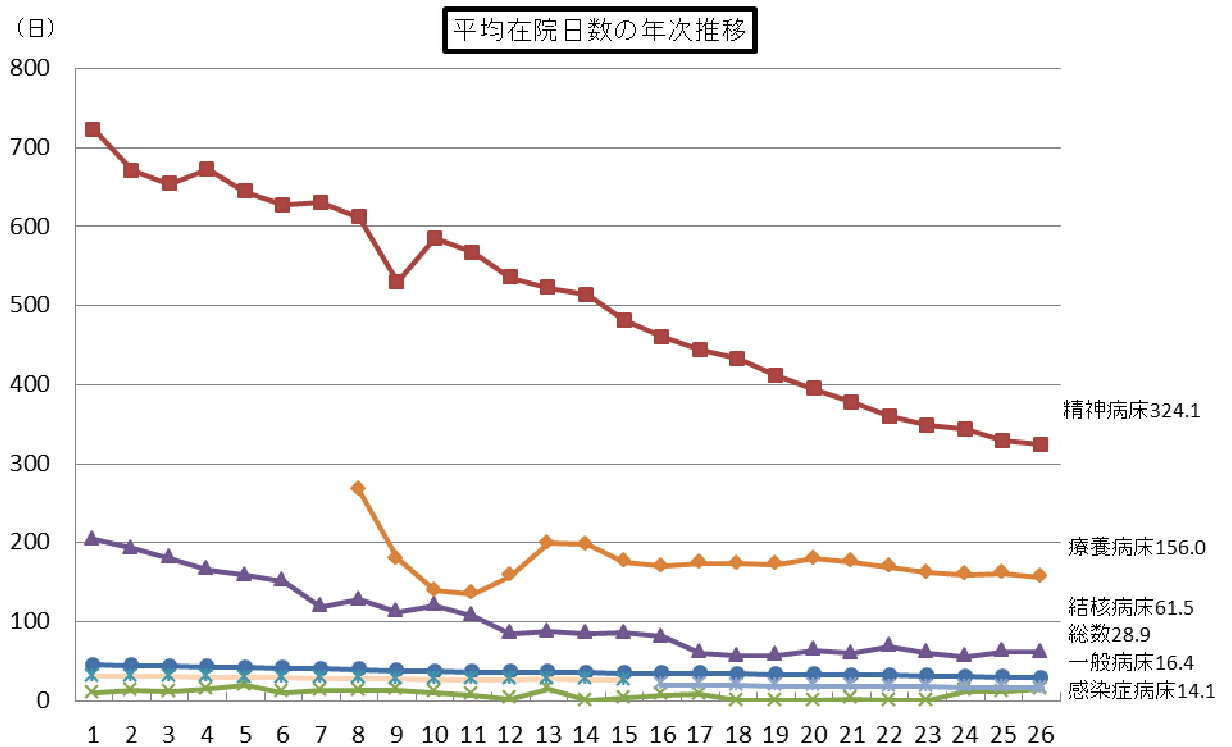
病床の種類別にみると、精神病床は83.0%、療養病床は86.0%、一般病床は69.6%である。



### 4 病院の平均在院日数

平均在院日数は28.9日で、前年に比べ0.8日短くなっている。

病床の種類別にみると、精神病床は324.1日、結核病床61.5日、療養病床は156.0日、一般病床は16.4日である。



第1表 施設の種別別にみた施設数

(各年10月1日現在)

	施設数(注)			人口10万対施設数(注)		
	平成26年	平成25年	増減	平成26年	平成25年	増減
総 数	3,303 (177,546)	3,310 (177,769)	△7 (△223)	113.2 (139.7)	112.9 (139.6)	0.3 (0.1)
病 院	181 (8,493)	183 (8,540)	△2 (△47)	6.2 (6.7)	6.2 (6.7)	- (-)
精神科病院	20 (1,067)	21 (1,066)	△1 (1)	0.7 (0.8)	0.7 (0.8)	- (-)
結核療養所	- (-)	- (0)	- (-)	- (-)	- (0.0)	- (-)
一般病院	161 (7,426)	162 (7,474)	△1 (△48)	5.5 (5.8)	5.5 (5.9)	- (△0.1)
(再掲) 地域医療支援病院	11 (493)	11 (466)	- (27)	0.4 (0.4)	0.4 (0.4)	- (-)
(再掲) 療養病床を有する病院	82 (3,848)	83 (3,873)	△1 (△25)	10.9 (11.7)	11.4 (12.1)	△0.5 (△0.4)
一般診療所	1,722 (100,461)	1,726 (100,528)	△4 (△67)	59.0 (79.1)	58.9 (79.0)	0.1 (0.1)
有 床	155 (8,355)	172 (9,249)	△17 (△894)	5.3 (6.6)	5.9 (7.3)	△0.6 (△0.7)
(再掲) 療養病床を有する一般診療所	14 (1,125)	16 (1,231)	△2 (△106)	1.9 (3.4)	2.2 (3.9)	△0.3 (△0.5)
無 床	1,567 (92,106)	1,554 (91,279)	13 (827)	53.7 (72.5)	53.0 (71.7)	0.7 (0.8)
歯科診療所	1,400 (68,592)	1,401 (68,701)	△1 (△109)	48.0 (54.0)	47.8 (54.0)	0.2 (-)

注：下段( )書きは、全国値  
療養病床を有する病院, 療養病床を有する診療所は、65歳以上人口10万対

第2表 病床の種類別にみた病床数

(各年10月1日現在)

	病 床 数			人口10万対病床数 (注)		
	平成26年	平成25年	増減	平成26年	平成25年	増減
総 数	34,291 (1,680,712)	34,624 (1,695,210)	△333 (△14,498)	1,174.8 (1,322.5)	1,181.3 (1,331.7)	△6.5 (△9.2)
病 院	32,151 (1,568,261)	32,317 (1,573,772)	△166 (△5,511)	1,101.4 (1,234.0)	1,102.6 (1,236.3)	△1.2 (△2.3)
精神病床	7,383 (338,174)	7,462 (339,780)	△79 (△1,606)	252.9 (266.1)	254.6 (266.9)	△1.7 (△0.8)
感染症病床	48 (1,778)	48 (1,815)	- (△37)	1.6 (1.4)	1.6 (1.4)	- (-)
結核病床	128 (5,949)	128 (6,602)	- (△653)	4.4 (4.7)	4.4 (5.2)	- (△0.5)
療養病床	5,742 (328,144)	5,792 (328,195)	△50 (△51)	761.5 (994.4)	795.6 (1,028.9)	△34.1 (△34.5)
一般病床	18,850 (894,216)	18,887 (897,380)	△37 (△3,164)	645.8 (703.6)	644.4 (704.9)	1.4 (△1.3)
一般診療所	2,140 (112,364)	2,305 (121,342)	△165 (△8,978)	73.3 (88.4)	78.6 (95.3)	△5.3 (△6.9)
(再掲) 療養病床	142 (11,410)	159 (12,473)	△17 (△1,063)	18.8 (34.6)	21.8 (39.1)	△3.0 (△4.5)
歯科診療所	- (87)	2 (96)	△2 (△9)	- (0.1)	0.1 (0.1)	△0 (-)

注 : 1 下段( )書きは、全国値

2 療養病床は、65歳以上人口10万対

3 平成11年4月に「感染症の予防及び感染症の患者に対する医療に関する法律」が施行され、「伝染病床」は「感染症病床」に改められた。

第3表 医療施設数及び病床数(二次医療圏・保健所・市町村別)

	病							
	総 数		精 神 科 病 院		一 般 病 床			感 染 症
	施設数	病床数	施設数	病床数	施設数	総 数	精 神	
総 数	181	32,151	20	4,541	161	27,610	2,842	48
水 戸 保 健 所	42	6,558	3	1,074	39	5,484	244	10
水 戸 間 市	27	3,549	1	215	26	3,334	-	10
水 笠 市	5	1,231	1	537	4	694	-	-
小 美 玉 市	5	666	1	322	4	344	-	-
茨 城 町	2	791	-	-	2	791	244	-
大 洗 町	1	177	-	-	1	177	-	-
城 里 町	2	144	-	-	2	144	-	-
常 陸 大 宮 保 健 所	14	1,521	2	325	12	1,196	-	4
常 陸 太 田 市	5	417	-	-	5	417	-	-
常 陸 宮 市	2	329	-	-	2	329	-	4
那 珂 市	4	554	1	205	3	349	-	-
大 子 町	3	221	1	120	2	101	-	-
日 立 保 健 所	22	4,016	2	709	19	3,307	598	4
日 立 市	15	2,906	3	559	13	2,347	473	4
高 萩 市	4	612	1	150	3	462	-	-
北 茨 城 市	3	498	-	-	3	498	125	-
鉾 田 保 健 所	3	347	-	-	3	347	-	-
行 鉾 市	1	230	-	-	1	230	-	-
鉾 田 市	2	117	-	-	2	117	-	-
潮 来 保 健 所	9	1,704	-	-	9	1,704	178	4
鹿 嶋 市	4	691	-	-	4	691	178	4
潮 来 市	-	-	-	-	-	-	-	-
神 栖 市	5	1,013	-	-	5	1,013	-	-
竜 ヶ 崎 保 健 所	19	3,905	3	629	16	3,276	401	8
龍 取 市	3	553	1	172	2	381	-	-
取 手 市	8	1,117	-	-	8	1,117	127	8
牛 久 保 市	2	802	-	-	2	802	-	-
守 谷 市	3	559	-	-	3	559	-	-
稲 敷 市	3	874	2	457	1	417	274	-
河 内 町	-	-	-	-	-	-	-	-
利 根 町	-	-	-	-	-	-	-	-
土 浦 保 健 所	21	4,175	5	896	16	3,279	393	6
土 浦 市	8	1,949	2	486	6	1,463	-	6
石 岡 市	9	1,298	2	289	7	1,009	393	-
か す み が う ら 市	-	-	-	-	-	-	-	-
美 浦 市	1	186	-	-	1	186	-	-
阿 見 町	3	742	1	121	2	621	-	-
筑 西 保 健 所	11	2,217	1	198	10	2,019	223	-
結 城 市	2	455	-	-	2	455	-	-
筑 西 市	6	1,148	1	198	5	950	188	-
桜 川 市	3	614	-	-	3	614	35	-
常 総 保 健 所	10	1,391	1	219	9	1,172	350	-
下 妻 市	3	236	-	-	3	236	-	-
常 総 市	4	562	1	219	3	343	-	-
坂 東 市	2	538	-	-	2	538	350	-
八 千 代 町	1	55	-	-	1	55	-	-
古 河 保 健 所	9	1,975	1	235	8	1,740	414	4
古 河 市	8	1,617	1	235	7	1,382	414	2
五 霞 町	-	-	-	-	-	-	-	-
境 町	1	358	-	-	1	358	-	2
つ く ば 保 健 所	12	3,197	1	256	11	2,941	41	6
つ く ば 市	12	3,197	1	256	11	2,941	41	6
つ く ば み ら い 市	-	-	-	-	-	-	-	-
ひ た ち な か 保 健 所	9	1,145	-	-	9	1,145	-	2
ひ た ち な か 市	7	655	-	-	7	655	-	2
東 海 村	2	490	-	-	2	490	-	-
(再掲) 二次医療圏								
水 戸 立	42	6,558	3	1,074	39	5,484	244	10
日 立 市	22	4,016	3	709	19	3,307	598	4
常 陸 太 田 ・ ひ た ち な か	23	2,666	2	325	21	2,341	-	6
鹿 土 行 浦	12	2,051	-	-	12	2,051	178	4
土 浦 市	17	3,247	4	775	13	2,472	393	6
つ く ば 市	16	3,759	2	475	14	3,284	41	6
取 手 ・ 竜 ヶ 崎	23	4,833	4	750	19	4,083	401	8
筑 西 ・ 下 妻	15	2,508	1	198	14	2,310	223	-
古 河 ・ 坂 東	11	2,513	1	235	10	2,278	764	4



(平成26年10月1日現在)

院			(再掲)地域医療 支援病院			(再掲)療養病床を 有する病院	一般診療所			歯科診療所
院			施設数	病床数	施設数	施設数	有床(再掲)		施設数	
結核	療養	一般					施設数	病床数		
128	5,742	18,850	11	4,501	82	1,722	155	2,140	1,400	
25	970	4,235	4	2,010	15	330	28	403	246	
-	572	2,752	2	1,010	9	242	21	290	173	
25	54	615	1	500	1	37	3	57	34	
-	174	170	-	-	2	18	2	18	15	
-	47	500	1	500	1	15	2	38	11	
-	35	142	-	-	1	11	-	-	7	
-	88	56	-	-	1	7	-	-	6	
-	430	762	-	-	7	82	16	227	67	
-	168	249	-	-	3	19	7	95	19	
-	48	277	-	-	1	25	2	27	15	
-	214	135	-	-	3	33	4	62	25	
-	-	101	-	-	-	5	3	43	8	
-	697	2,008	-	-	10	155	11	141	111	
-	457	1,413	-	-	7	117	7	99	81	
-	104	358	-	-	1	18	2	17	15	
-	136	237	-	-	2	20	2	25	15	
-	-	347	-	-	-	31	3	45	29	
-	-	230	-	-	-	14	1	7	9	
-	-	117	-	-	-	17	2	38	20	
2	595	925	-	-	7	84	8	119	80	
2	236	271	-	-	3	35	6	86	27	
-	-	-	-	-	-	14	-	-	16	
-	359	654	-	-	4	35	2	33	37	
-	516	2,351	2	629	8	228	17	227	204	
-	120	261	-	-	1	45	5	58	43	
-	146	836	2	629	4	57	4	51	53	
-	55	747	-	-	1	55	3	56	44	
-	72	487	-	-	1	42	4	43	40	
-	123	20	-	-	1	18	1	19	18	
-	-	-	-	-	-	3	-	-	2	
-	-	-	-	-	-	8	-	-	4	
-	563	2,317	1	250	8	210	24	286	170	
-	142	1,315	1	250	2	111	12	153	88	
-	295	321	-	-	5	48	8	94	37	
-	-	-	-	-	-	21	1	2	17	
-	126	60	-	-	1	4	-	-	4	
-	-	621	-	-	-	26	3	37	24	
-	844	952	-	-	8	124	11	161	107	
-	254	201	-	-	2	29	4	52	27	
-	307	455	-	-	3	75	7	109	56	
-	283	296	-	-	3	20	-	-	24	
-	289	533	-	-	7	92	6	92	78	
-	88	148	-	-	3	24	2	30	20	
-	96	247	-	-	2	36	-	-	26	
-	50	138	-	-	1	27	4	62	23	
-	55	-	-	-	1	5	-	-	9	
-	168	1,154	-	-	3	89	8	93	84	
-	168	798	-	-	3	74	7	83	69	
-	-	-	-	-	-	4	-	-	2	
-	-	356	-	-	-	11	1	10	13	
33	497	2,364	2	900	5	195	10	153	140	
33	497	2,364	2	900	5	174	10	153	119	
-	-	-	-	-	-	21	-	-	21	
68	173	902	2	712	4	102	13	193	84	
-	133	520	1	302	3	86	12	174	70	
68	40	382	1	410	1	16	1	19	14	
25	970	4,235	4	2,010	15	330	28	403	246	
-	697	2,008	-	-	10	155	11	141	111	
68	603	1,664	2	712	11	184	29	420	151	
2	595	1,272	-	-	7	115	11	164	109	
-	437	1,636	1	250	7	180	21	249	142	
33	593	2,611	2	900	7	231	10	153	166	
-	642	3,032	2	629	9	258	20	264	232	
-	987	1,100	-	-	12	153	13	191	136	
-	218	1,292	-	-	4	116	12	155	107	

第4表 人口10万対医療施設数及び病床数(二次保健医療圏・保健所・市町村別)

	人 口		病							
	(再掲)65歳以上老人人口	総 数	総 数		精神科病院		一 般 病 床			
			施設数	病床数	施設数	病床数	施設数	総 数	精 神	感 染 症
総 数	2,919,000	754,000	6.2	1,101.4	0.7	155.6	5.5	945.9	97.4	1.6
水戸保健所	470,003	119,843	8.9	1,395.3	0.6	228.5	8.3	1,166.8	51.9	2.1
水戸市	270,876	64,657	10.0	1,310.2	0.4	79.4	9.6	1,230.8	-	3.7
水戸市間	77,351	21,138	6.5	1,591.4	1.3	694.2	5.2	897.2	-	-
小笠原市	51,290	12,900	9.7	1,298.5	1.9	627.8	7.8	670.7	-	-
小笠原市	33,042	9,824	6.1	2,393.9	-	-	6.1	2,393.9	738.5	-
大洗町	17,110	5,055	5.8	1,034.5	-	-	5.8	1,034.5	-	-
大洗町	20,334	6,269	9.8	708.2	-	-	9.8	708.2	-	-
常陸大宮保健所	168,060	53,628	8.3	905.0	1.2	193.4	7.1	711.7	-	2.4
常陸大宮市	52,959	17,358	9.4	787.4	-	-	9.4	787.4	-	-
常陸大宮市	42,963	13,865	4.7	765.8	-	-	4.7	765.8	-	9.3
那珂大宮市	53,754	15,123	7.4	1,030.6	1.9	381.4	5.6	649.3	-	-
那珂大宮市	18,384	7,282	16.3	1,202.1	5.4	652.7	10.9	549.4	-	-
日立保健所	258,907	74,433	8.5	1,551.1	1.2	273.8	7.3	1,277.3	231.0	1.5
日立市	185,206	52,851	8.1	1,569.1	1.1	301.8	7.0	1,267.2	255.4	2.2
日立市	29,481	8,806	13.6	2,075.9	3.4	508.8	10.2	1,567.1	-	-
日立市	44,220	12,776	6.8	1,126.2	-	-	6.8	1,126.2	282.7	-
鉾田保健所	83,292	24,920	3.6	416.6	-	-	3.6	416.6	-	-
鉾田市	35,472	10,889	2.8	648.4	-	-	2.8	648.4	-	-
鉾田市	47,820	14,031	4.2	244.7	-	-	4.2	244.7	-	-
潮来保健所	190,186	44,589	4.7	896.0	-	-	4.7	896.0	93.6	2.1
潮来市	66,802	17,791	6.0	1,034.4	-	-	6.0	1,034.4	266.5	6.0
潮来市	29,249	8,064	-	-	-	-	-	-	-	-
潮来市	94,135	18,734	5.3	1,076.1	-	-	5.3	1,076.1	-	-
竜ヶ崎保健所	403,954	105,959	4.7	966.7	0.7	155.7	4.0	811.0	99.3	2.0
竜ヶ崎市	78,945	18,475	3.8	700.5	1.3	217.9	2.5	482.6	-	-
竜ヶ崎市	107,025	32,175	7.5	1,043.7	-	-	7.5	1,043.7	118.7	7.5
牛久谷市	83,952	20,863	2.4	955.3	-	-	2.4	955.3	-	-
牛久谷市	64,182	11,836	4.7	871.0	-	-	4.7	871.0	-	-
稲敷市	43,827	13,382	6.8	1,994.2	4.6	1,042.7	2.3	951.5	625.2	-
稲敷市	9,342	3,100	-	-	-	-	-	-	-	-
利根町	16,681	6,128	-	-	-	-	-	-	-	-
土浦保健所	325,144	86,268	6.5	1,284.0	1.5	275.6	4.9	1,008.5	120.9	1.8
土浦市	142,059	36,821	5.6	1,372.0	1.4	342.1	4.2	1,029.9	-	4.2
土浦市	76,713	22,236	11.7	1,692.0	2.6	376.7	9.1	1,315.3	512.3	-
土浦市	42,108	11,314	-	-	-	-	-	-	-	-
土浦市	16,273	4,146	6.1	1,143.0	-	-	6.1	1,143.0	-	-
土浦市	47,991	11,751	6.3	1,546.1	2.1	252.1	4.2	1,294.0	-	-
筑西保健所	199,800	54,484	5.5	1,109.6	0.5	99.1	5.0	1,010.5	111.6	-
筑西市	51,642	13,638	3.9	881.1	-	-	3.9	881.1	-	-
筑西市	104,968	28,417	5.7	1,093.7	1.0	188.6	4.8	905.0	179.1	-
筑西市	43,190	12,429	6.9	1,421.6	-	-	6.9	1,421.6	81.0	-
常総保健所	183,492	47,015	5.4	758.1	0.5	119.4	4.9	638.7	190.7	-
常総市	43,511	10,695	6.9	542.4	-	-	6.9	542.4	-	-
常総市	62,957	16,611	6.4	892.7	1.6	347.9	4.8	544.8	-	-
常総市	54,762	14,065	3.7	982.4	-	-	3.7	982.4	639.1	-
常総市	22,262	5,644	4.5	247.1	-	-	4.5	247.1	-	-
古河保健所	174,929	43,368	5.1	1,129.0	0.6	134.3	4.6	994.7	236.7	2.3
古河市	141,188	34,750	5.7	1,145.3	0.7	166.4	5.0	978.8	293.2	1.4
古河市	8,944	2,318	-	-	-	-	-	-	-	-
古河市	24,797	6,300	4.0	1,443.7	-	-	4.0	1,443.7	-	8.1
つくば保健所	268,771	51,546	4.5	1,189.5	0.4	95.2	4.1	1,094.2	15.3	2.2
つくば市	221,119	39,973	5.4	1,445.8	0.5	115.8	5.0	1,330.1	18.5	2.7
つくば市	47,652	11,573	-	-	-	-	-	-	-	-
ひたちなか保健所	194,646	44,874	4.6	588.2	-	-	4.6	588.2	-	1.0
ひたちなか市	156,704	36,108	4.5	418.0	-	-	4.5	418.0	-	1.3
ひたちなか市	37,942	8,766	5.3	1,291.4	-	-	5.3	1,291.4	-	-
(再掲)二次医療圏	470,003	119,843	8.9	1,395.3	0.6	228.5	8.3	1,166.8	51.9	2.1
水戸市	258,907	74,433	8.5	1,551.1	1.2	273.8	7.3	1,277.3	231.0	1.5
常陸太田市	362,706	98,502	6.3	735.0	0.6	89.6	5.8	645.4	-	1.7
鹿嶋市	273,478	69,509	4.4	750.0	-	-	4.4	750.0	65.1	1.5
土浦市	260,880	70,371	6.5	1,244.6	1.5	297.1	5.0	947.6	150.6	2.3
つくば市	331,728	68,157	4.8	1,133.2	0.6	143.2	4.2	990.0	12.4	1.8
取手市	468,218	121,856	4.9	1,032.2	0.9	160.2	4.1	872.0	85.6	1.7
筑西市	265,573	70,823	5.6	944.4	0.4	74.6	5.3	869.8	84.0	-
古河市	229,691	57,433	4.8	1,094.1	0.4	102.3	4.4	991.8	332.6	1.7

茨城県人口：「平成26年10月1日現在推計人口」総務省統計局  
 保健所・市町村別人口：「茨城県常住人口調査結果報告書」（平成26年10月1日現在・茨城県企画部統計課）

※療養病床は65歳以上老人人口10万対

(平成26年10月1日現在)

院		(再掲)地域医療支援病院				(再掲)療養病床を有する病院	一般診療所			歯科診療所
院数		一般	施設数	病床数	施設数	施設数	有床(再掲)		施設数	
結核	療養						施設数	病床数		
4.4	761.5	645.8	0.4	154.2	10.9	59.0	5.3	73.3	48.0	
5.3	809.4	901.1	0.9	427.7	12.5	70.2	6.0	85.7	52.3	
-	884.7	1,016.0	0.7	372.9	13.9	89.3	7.8	107.1	63.9	
32.3	255.5	795.1	1.3	646.4	4.7	47.8	3.9	73.7	44.0	
-	1,348.8	331.4	-	-	15.5	35.1	3.9	35.1	29.2	
-	478.4	1,513.2	3.0	1,513.2	10.2	45.4	6.1	115.0	33.3	
-	692.4	829.9	-	-	19.8	64.3	-	-	40.9	
-	1,403.7	275.4	-	-	16.0	34.4	-	-	29.5	
-	801.8	453.4	-	-	13.1	48.8	9.5	135.1	39.9	
-	967.9	470.2	-	-	17.3	35.9	13.2	179.4	35.9	
-	346.2	644.7	-	-	7.2	58.2	4.7	62.8	34.9	
-	1,415.1	251.1	-	-	19.8	61.4	7.4	115.3	46.5	
-	-	549.4	-	-	-	27.2	16.3	233.9	43.5	
-	936.4	775.6	-	-	13.4	59.9	4.2	54.5	42.9	
-	864.7	762.9	-	-	13.2	63.2	3.8	53.5	43.7	
-	1,181.0	1,214.3	-	-	11.4	61.1	6.8	57.7	50.9	
-	1,064.5	536.0	-	-	15.7	45.2	4.5	56.5	33.9	
-	-	416.6	-	-	-	37.2	3.6	54.0	34.8	
-	-	648.4	-	-	-	39.5	2.8	19.7	25.4	
-	-	244.7	-	-	-	35.5	4.2	79.5	41.8	
1.1	1,334.4	486.4	-	-	15.7	44.2	4.2	62.6	42.1	
3.0	1,326.5	405.7	-	-	16.9	52.4	9.0	128.7	40.4	
-	-	-	-	-	-	47.9	-	-	54.7	
-	1,916.3	694.7	-	-	21.4	37.2	2.1	35.1	39.3	
-	487.0	582.0	0.5	155.7	7.6	56.4	4.2	56.2	50.5	
-	649.5	330.6	-	-	5.4	57.0	6.3	73.5	54.5	
-	453.8	781.1	1.9	587.7	12.4	53.3	3.7	47.7	49.5	
-	263.6	889.8	-	-	4.8	65.5	3.6	66.7	52.4	
-	608.3	758.8	-	-	8.4	65.4	6.2	67.0	62.3	
-	919.1	45.6	-	-	7.5	41.1	2.3	43.4	41.1	
-	-	-	-	-	-	32.1	-	-	21.4	
-	-	-	-	-	-	48.0	-	-	24.0	
-	652.6	712.6	0.3	76.9	9.3	64.6	7.4	88.0	52.3	
-	385.6	925.7	0.7	176.0	5.4	78.1	8.4	107.7	61.9	
-	1,326.7	418.4	-	-	22.5	62.6	10.4	122.5	48.2	
-	-	-	-	-	-	49.9	2.4	4.7	40.4	
-	3,039.1	368.7	-	-	24.1	24.6	-	-	24.6	
-	-	1,294.0	-	-	-	54.2	6.3	77.1	50.0	
-	1,549.1	476.5	-	-	14.7	62.1	5.5	80.6	53.6	
-	1,862.4	389.2	-	-	14.7	56.2	7.7	100.7	52.3	
-	1,080.3	433.5	-	-	10.6	71.5	6.7	103.8	53.3	
-	2,276.9	685.3	-	-	24.1	46.3	-	-	55.6	
-	614.7	290.5	-	-	14.9	50.1	3.3	50.1	42.5	
-	822.8	340.1	-	-	28.1	55.2	4.6	68.9	46.0	
-	577.9	392.3	-	-	12.0	57.2	-	-	41.3	
-	355.5	252.0	-	-	7.1	49.3	7.3	113.2	42.0	
-	974.5	-	-	-	17.7	22.5	-	-	40.4	
-	387.4	659.7	-	-	6.9	50.9	4.6	53.2	48.0	
-	483.5	565.2	-	-	8.6	52.4	5.0	58.8	48.9	
-	-	-	-	-	-	44.7	-	-	22.4	
-	-	1,435.7	-	-	-	44.4	4.0	40.3	52.4	
12.3	964.2	879.6	0.7	334.9	9.7	72.6	3.7	56.9	52.1	
14.9	1,243.3	1,069.1	0.9	407.0	12.5	78.7	4.5	69.2	53.8	
-	-	-	-	-	-	44.1	-	-	44.1	
34.9	385.5	463.4	1.0	365.8	8.9	52.4	6.7	99.2	43.2	
-	368.3	331.8	0.6	192.7	8.3	54.9	7.7	111.0	44.7	
179.2	456.3	1,006.8	2.6	1,080.6	11.4	42.2	2.6	50.1	36.9	
5.3	809.4	901.1	0.9	427.7	12.5	70.2	6.0	85.7	52.3	
-	936.4	775.6	-	-	13.4	59.9	4.2	54.5	42.9	
18.7	612.2	458.8	0.6	196.3	11.2	50.7	8.0	115.8	41.6	
0.7	856.0	465.1	-	-	10.1	42.1	4.0	60.0	39.9	
-	621.0	627.1	0.4	95.8	9.9	69.0	8.0	95.4	54.4	
9.9	870.1	787.1	0.6	271.3	10.3	69.6	3.0	46.1	50.0	
-	526.9	647.6	0.4	134.3	7.4	55.1	4.3	56.4	49.5	
-	1,393.6	414.2	-	-	16.9	57.6	4.9	71.9	51.2	
-	379.6	562.5	-	-	7.0	50.5	5.2	67.5	46.6	

第5表 開設者別病院数及び病床数(二次保健医療圏・保健所・市町村別)

	総数	(2) 独立行政 法人国立 病院機構	(3) 国立大学 法人	(4) 独立行政 法人労働者 健康福祉機構	(8) 都道府県	(9) 市町村	(11) 日赤	(12) 済生会	(14) 厚生連
総数	181 (32,151)	3 (1,160)	1 (800)	1 (300)	5 (1,322)	6 (861)	2 (710)	3 (889)	6 (2,523)
水戸保健所	42 (6,558)	1 (500)	- (-)	- (-)	4 (1,202)	2 (110)	1 (510)	1 (500)	1 (401)
戸田保健所	27 (3,549)	- (-)	- (-)	- (-)	2 (165)	- (-)	1 (510)	1 (500)	1 (401)
笠井保健所	5 (1,231)	- (-)	- (-)	- (-)	2 (1,037)	1 (30)	- (-)	- (-)	- (-)
小美玉保健所	5 (666)	- (-)	- (-)	- (-)	- (-)	1 (80)	- (-)	- (-)	- (-)
茨城洗里町	2 (791)	1 (500)	- (-)	- (-)	- (-)	- (-)	- (-)	- (-)	- (-)
大洗里町	1 (177)	- (-)	- (-)	- (-)	- (-)	- (-)	- (-)	- (-)	- (-)
大洗里町	2 (144)	- (-)	- (-)	- (-)	- (-)	- (-)	- (-)	- (-)	- (-)
常陸大宮保健所	14 (1,521)	- (-)	- (-)	- (-)	- (-)	- (-)	- (-)	- (-)	- (-)
常陸大宮保健所	5 (417)	- (-)	- (-)	- (-)	- (-)	- (-)	- (-)	- (-)	- (-)
常陸大宮保健所	2 (329)	- (-)	- (-)	- (-)	- (-)	- (-)	- (-)	- (-)	- (-)
常陸大宮保健所	4 (554)	- (-)	- (-)	- (-)	- (-)	- (-)	- (-)	- (-)	- (-)
常陸大宮保健所	3 (221)	- (-)	- (-)	- (-)	- (-)	- (-)	- (-)	- (-)	- (-)
日立立保保健所	22 (4,016)	- (-)	- (-)	- (-)	- (-)	1 (199)	- (-)	- (-)	1 (220)
日立立保保健所	15 (2,906)	- (-)	- (-)	- (-)	- (-)	- (-)	- (-)	- (-)	- (-)
日立立保保健所	4 (612)	- (-)	- (-)	- (-)	- (-)	- (-)	- (-)	- (-)	1 (220)
日立立保保健所	3 (498)	- (-)	- (-)	- (-)	- (-)	1 (199)	- (-)	- (-)	- (-)
鉾田保方保健所	3 (347)	- (-)	- (-)	- (-)	- (-)	- (-)	- (-)	- (-)	1 (230)
鉾田保方保健所	1 (230)	- (-)	- (-)	- (-)	- (-)	- (-)	- (-)	- (-)	1 (230)
鉾田保方保健所	2 (117)	- (-)	- (-)	- (-)	- (-)	- (-)	- (-)	- (-)	- (-)
潮来保方保健所	9 (1,704)	- (-)	- (-)	1 (300)	- (-)	- (-)	- (-)	1 (179)	- (-)
潮来保方保健所	4 (691)	- (-)	- (-)	- (-)	- (-)	- (-)	- (-)	- (-)	- (-)
潮来保方保健所	- (-)	- (-)	- (-)	- (-)	- (-)	- (-)	- (-)	- (-)	- (-)
潮来保方保健所	5 (1,013)	- (-)	- (-)	1 (300)	- (-)	- (-)	- (-)	1 (179)	- (-)
竜ヶ崎保方保健所	19 (3,905)	- (-)	- (-)	- (-)	- (-)	- (-)	- (-)	1 (210)	1 (414)
竜ヶ崎保方保健所	3 (553)	- (-)	- (-)	- (-)	- (-)	- (-)	- (-)	1 (210)	- (-)
竜ヶ崎保方保健所	8 (1,117)	- (-)	- (-)	- (-)	- (-)	- (-)	- (-)	- (-)	1 (414)
竜ヶ崎保方保健所	2 (802)	- (-)	- (-)	- (-)	- (-)	- (-)	- (-)	- (-)	- (-)
竜ヶ崎保方保健所	3 (559)	- (-)	- (-)	- (-)	- (-)	- (-)	- (-)	- (-)	- (-)
竜ヶ崎保方保健所	3 (874)	- (-)	- (-)	- (-)	- (-)	- (-)	- (-)	- (-)	- (-)
竜ヶ崎保方保健所	- (-)	- (-)	- (-)	- (-)	- (-)	- (-)	- (-)	- (-)	- (-)
竜ヶ崎保方保健所	- (-)	- (-)	- (-)	- (-)	- (-)	- (-)	- (-)	- (-)	- (-)
土浦保方保健所	21 (4,175)	1 (250)	- (-)	- (-)	1 (120)	- (-)	- (-)	- (-)	1 (900)
土浦保方保健所	8 (1,949)	1 (250)	- (-)	- (-)	- (-)	- (-)	- (-)	- (-)	1 (900)
土浦保方保健所	9 (1,298)	- (-)	- (-)	- (-)	- (-)	- (-)	- (-)	- (-)	- (-)
土浦保方保健所	- (-)	- (-)	- (-)	- (-)	- (-)	- (-)	- (-)	- (-)	- (-)
土浦保方保健所	1 (186)	- (-)	- (-)	- (-)	- (-)	- (-)	- (-)	- (-)	- (-)
土浦保方保健所	3 (742)	- (-)	- (-)	- (-)	1 (120)	- (-)	- (-)	- (-)	- (-)
筑西保方保健所	11 (2,217)	- (-)	- (-)	- (-)	- (-)	2 (472)	- (-)	- (-)	- (-)
筑西保方保健所	2 (455)	- (-)	- (-)	- (-)	- (-)	- (-)	- (-)	- (-)	- (-)
筑西保方保健所	6 (1,148)	- (-)	- (-)	- (-)	- (-)	1 (173)	- (-)	- (-)	- (-)
筑西保方保健所	3 (614)	- (-)	- (-)	- (-)	- (-)	1 (299)	- (-)	- (-)	- (-)
常陸下保方保健所	10 (1,391)	- (-)	- (-)	- (-)	- (-)	- (-)	- (-)	- (-)	- (-)
常陸下保方保健所	3 (236)	- (-)	- (-)	- (-)	- (-)	- (-)	- (-)	- (-)	- (-)
常陸下保方保健所	4 (562)	- (-)	- (-)	- (-)	- (-)	- (-)	- (-)	- (-)	- (-)
常陸下保方保健所	2 (538)	- (-)	- (-)	- (-)	- (-)	- (-)	- (-)	- (-)	- (-)
常陸下保方保健所	1 (55)	- (-)	- (-)	- (-)	- (-)	- (-)	- (-)	- (-)	- (-)
古河保方保健所	9 (1,975)	- (-)	- (-)	- (-)	- (-)	- (-)	1 (200)	- (-)	1 (358)
古河保方保健所	8 (1,617)	- (-)	- (-)	- (-)	- (-)	- (-)	1 (200)	- (-)	- (-)
古河保方保健所	- (-)	- (-)	- (-)	- (-)	- (-)	- (-)	- (-)	- (-)	- (-)
古河保方保健所	1 (358)	- (-)	- (-)	- (-)	- (-)	- (-)	- (-)	- (-)	1 (358)
つくば保方保健所	12 (3,197)	- (-)	1 (800)	- (-)	- (-)	- (-)	- (-)	- (-)	- (-)
つくば保方保健所	12 (3,197)	- (-)	1 (800)	- (-)	- (-)	- (-)	- (-)	- (-)	- (-)
つくば保方保健所	- (-)	- (-)	- (-)	- (-)	- (-)	- (-)	- (-)	- (-)	- (-)
ひたちなか保健所	9 (1,145)	1 (410)	- (-)	- (-)	- (-)	1 (80)	- (-)	- (-)	- (-)
ひたちなか保健所	7 (655)	- (-)	- (-)	- (-)	- (-)	- (-)	- (-)	- (-)	- (-)
ひたちなか保健所	2 (490)	1 (410)	- (-)	- (-)	- (-)	1 (80)	- (-)	- (-)	- (-)
(再掲) 二次医療圏									
水戸立保健所	42 (6,558)	1 (500)	- (-)	- (-)	4 (1,202)	2 (110)	1 (510)	1 (500)	1 (401)
水戸立保健所	22 (4,016)	- (-)	- (-)	- (-)	- (-)	1 (199)	- (-)	- (-)	1 (220)
常陸太田・ひたちなか保健所	23 (2,666)	1 (410)	- (-)	- (-)	- (-)	1 (80)	- (-)	- (-)	- (-)
常陸太田・ひたちなか保健所	12 (2,051)	- (-)	- (-)	1 (300)	- (-)	- (-)	- (-)	1 (179)	1 (230)
常陸太田・ひたちなか保健所	17 (3,247)	1 (250)	- (-)	- (-)	- (-)	- (-)	- (-)	- (-)	1 (900)
常陸太田・ひたちなか保健所	16 (3,759)	- (-)	1 (800)	- (-)	- (-)	- (-)	- (-)	- (-)	- (-)
常陸太田・ひたちなか保健所	23 (4,833)	- (-)	- (-)	- (-)	1 (120)	- (-)	- (-)	1 (210)	1 (414)
常陸太田・ひたちなか保健所	15 (2,508)	- (-)	- (-)	- (-)	- (-)	2 (472)	- (-)	- (-)	- (-)
常陸太田・ひたちなか保健所	11 (2,513)	- (-)	- (-)	- (-)	- (-)	- (-)	1 (200)	- (-)	1 (358)

注：( )は病床数

(平成26年10月1日現在)

(17)共済組合及びその連合会	(19)公益法人	(20)医療法人	(21)私立学校法人	(22)社会福祉法人	(23)医療生協	(24)会社	(25)その他の法人	(26)個人	(再掲) 医育機関
1 (139)	7 (1,761)	130 (18,233)	1 (501)	5 (731)	2 (428)	3 (1,011)	1 (120)	4 (662)	2 (1,301)
1 (139)	1 (291)	26 (2,579)	- (-)	1 (135)	1 (113)	- (-)	- (-)	2 (78)	- (-)
1 (139)	- (-)	17 (1,508)	- (-)	1 (135)	1 (113)	- (-)	- (-)	2 (78)	- (-)
- (-)	- (-)	2 (164)	- (-)	- (-)	- (-)	- (-)	- (-)	- (-)	- (-)
- (-)	- (-)	4 (586)	- (-)	- (-)	- (-)	- (-)	- (-)	- (-)	- (-)
- (-)	1 (291)	- (-)	- (-)	- (-)	- (-)	- (-)	- (-)	- (-)	- (-)
- (-)	- (-)	1 (177)	- (-)	- (-)	- (-)	- (-)	- (-)	- (-)	- (-)
- (-)	- (-)	2 (144)	- (-)	- (-)	- (-)	- (-)	- (-)	- (-)	- (-)
- (-)	- (-)	13 (1,361)	- (-)	1 (160)	- (-)	- (-)	- (-)	- (-)	- (-)
- (-)	- (-)	5 (417)	- (-)	- (-)	- (-)	- (-)	- (-)	- (-)	- (-)
- (-)	- (-)	1 (169)	- (-)	1 (160)	- (-)	- (-)	- (-)	- (-)	- (-)
- (-)	- (-)	4 (554)	- (-)	- (-)	- (-)	- (-)	- (-)	- (-)	- (-)
- (-)	- (-)	3 (221)	- (-)	- (-)	- (-)	- (-)	- (-)	- (-)	- (-)
- (-)	- (-)	17 (2,818)	- (-)	1 (70)	- (-)	2 (709)	- (-)	- (-)	- (-)
- (-)	- (-)	13 (2,197)	- (-)	- (-)	- (-)	2 (709)	- (-)	- (-)	- (-)
- (-)	- (-)	2 (322)	- (-)	1 (70)	- (-)	- (-)	- (-)	- (-)	- (-)
- (-)	- (-)	2 (299)	- (-)	- (-)	- (-)	- (-)	- (-)	- (-)	- (-)
- (-)	- (-)	2 (117)	- (-)	- (-)	- (-)	- (-)	- (-)	- (-)	- (-)
- (-)	- (-)	- (-)	- (-)	- (-)	- (-)	- (-)	- (-)	- (-)	- (-)
- (-)	- (-)	2 (117)	- (-)	- (-)	- (-)	- (-)	- (-)	- (-)	- (-)
- (-)	1 (261)	5 (660)	- (-)	1 (304)	- (-)	- (-)	- (-)	- (-)	- (-)
- (-)	1 (261)	3 (430)	- (-)	- (-)	- (-)	- (-)	- (-)	- (-)	- (-)
- (-)	- (-)	- (-)	- (-)	- (-)	- (-)	- (-)	- (-)	- (-)	- (-)
- (-)	- (-)	2 (230)	- (-)	1 (304)	- (-)	- (-)	- (-)	- (-)	- (-)
- (-)	1 (215)	16 (3,066)	- (-)	- (-)	- (-)	- (-)	- (-)	- (-)	- (-)
- (-)	- (-)	2 (343)	- (-)	- (-)	- (-)	- (-)	- (-)	- (-)	- (-)
- (-)	1 (215)	6 (488)	- (-)	- (-)	- (-)	- (-)	- (-)	- (-)	- (-)
- (-)	- (-)	2 (802)	- (-)	- (-)	- (-)	- (-)	- (-)	- (-)	- (-)
- (-)	- (-)	3 (559)	- (-)	- (-)	- (-)	- (-)	- (-)	- (-)	- (-)
- (-)	- (-)	3 (874)	- (-)	- (-)	- (-)	- (-)	- (-)	- (-)	- (-)
- (-)	- (-)	- (-)	- (-)	- (-)	- (-)	- (-)	- (-)	- (-)	- (-)
- (-)	- (-)	- (-)	- (-)	- (-)	- (-)	- (-)	- (-)	- (-)	- (-)
- (-)	1 (126)	15 (2,158)	1 (501)	- (-)	- (-)	- (-)	1 (120)	- (-)	1 (501)
- (-)	- (-)	6 (799)	- (-)	- (-)	- (-)	- (-)	- (-)	- (-)	- (-)
- (-)	1 (126)	7 (1,052)	- (-)	- (-)	- (-)	- (-)	1 (120)	- (-)	- (-)
- (-)	- (-)	- (-)	- (-)	- (-)	- (-)	- (-)	- (-)	- (-)	- (-)
- (-)	- (-)	1 (186)	- (-)	- (-)	- (-)	- (-)	- (-)	- (-)	- (-)
- (-)	- (-)	1 (121)	1 (501)	- (-)	- (-)	- (-)	- (-)	- (-)	1 (501)
- (-)	- (-)	9 (1,745)	- (-)	- (-)	- (-)	- (-)	- (-)	- (-)	- (-)
- (-)	- (-)	2 (455)	- (-)	- (-)	- (-)	- (-)	- (-)	- (-)	- (-)
- (-)	- (-)	5 (975)	- (-)	- (-)	- (-)	- (-)	- (-)	- (-)	- (-)
- (-)	- (-)	2 (315)	- (-)	- (-)	- (-)	- (-)	- (-)	- (-)	- (-)
- (-)	1 (124)	8 (797)	- (-)	- (-)	- (-)	- (-)	- (-)	1 (470)	- (-)
- (-)	- (-)	3 (236)	- (-)	- (-)	- (-)	- (-)	- (-)	- (-)	- (-)
- (-)	1 (124)	3 (438)	- (-)	- (-)	- (-)	- (-)	- (-)	- (-)	- (-)
- (-)	- (-)	1 (68)	- (-)	- (-)	- (-)	- (-)	- (-)	1 (470)	- (-)
- (-)	- (-)	1 (55)	- (-)	- (-)	- (-)	- (-)	- (-)	- (-)	- (-)
- (-)	- (-)	5 (1,040)	- (-)	1 (62)	1 (315)	- (-)	- (-)	- (-)	- (-)
- (-)	- (-)	5 (1,040)	- (-)	1 (62)	1 (315)	- (-)	- (-)	- (-)	- (-)
- (-)	- (-)	- (-)	- (-)	- (-)	- (-)	- (-)	- (-)	- (-)	- (-)
- (-)	- (-)	- (-)	- (-)	- (-)	- (-)	- (-)	- (-)	- (-)	- (-)
- (-)	2 (744)	9 (1,653)	- (-)	- (-)	- (-)	- (-)	- (-)	- (-)	1 (800)
- (-)	2 (744)	9 (1,653)	- (-)	- (-)	- (-)	- (-)	- (-)	- (-)	1 (800)
- (-)	- (-)	- (-)	- (-)	- (-)	- (-)	- (-)	- (-)	- (-)	- (-)
- (-)	- (-)	5 (239)	- (-)	- (-)	- (-)	1 (302)	- (-)	1 (114)	- (-)
- (-)	- (-)	5 (239)	- (-)	- (-)	- (-)	1 (302)	- (-)	1 (114)	- (-)
- (-)	- (-)	- (-)	- (-)	- (-)	- (-)	- (-)	- (-)	- (-)	- (-)
1 (139)	1 (291)	26 (2,579)	- (-)	1 (135)	1 (113)	- (-)	- (-)	2 (78)	- (-)
- (-)	- (-)	17 (2,818)	- (-)	1 (70)	- (-)	2 (709)	- (-)	- (-)	- (-)
- (-)	- (-)	18 (1,600)	- (-)	1 (160)	- (-)	1 (302)	- (-)	1 (114)	- (-)
- (-)	1 (261)	7 (777)	- (-)	1 (304)	- (-)	- (-)	- (-)	- (-)	- (-)
- (-)	1 (126)	13 (1,851)	- (-)	- (-)	- (-)	- (-)	1 (120)	- (-)	- (-)
- (-)	3 (868)	12 (2,091)	- (-)	- (-)	- (-)	- (-)	- (-)	- (-)	1 (800)
- (-)	1 (215)	18 (3,373)	1 (501)	- (-)	- (-)	- (-)	- (-)	- (-)	1 (501)
- (-)	- (-)	13 (2,036)	- (-)	- (-)	- (-)	- (-)	- (-)	- (-)	- (-)
- (-)	- (-)	6 (1,108)	- (-)	1 (62)	1 (315)	- (-)	- (-)	1 (470)	- (-)

第6表 開設者別一般診療所数及び病床数(二次保健医療圏・保健所・市町村別)

	総数		(3) 国立大学法人		(7) 国のその他		(8) 都道府県		(9) 市町村		(11) 日赤		(12) 済生会		(14) 厚生連	
総数	1,722	(2,140)	5	(-)	10	(35)	3	(-)	26	(-)	4	(-)	1	(-)	2	(17)
水戸保健所	328	(403)	1	(-)	2	(10)	2	(-)	5	(-)	2	(-)	-	(-)	-	(-)
水戸市	240	(290)	1	(-)	-	(-)	2	(-)	3	(-)	2	(-)	-	(-)	-	(-)
水戸市	37	(57)	-	(-)	-	(-)	-	(-)	-	(-)	-	(-)	-	(-)	-	(-)
水戸市	18	(18)	-	(-)	1	(10)	-	(-)	1	(-)	-	(-)	-	(-)	-	(-)
水戸市	15	(38)	-	(-)	1	(-)	-	(-)	-	(-)	-	(-)	-	(-)	-	(-)
水戸市	11	(-)	-	(-)	-	(-)	-	(-)	-	(-)	-	(-)	-	(-)	-	(-)
水戸市	7	(-)	-	(-)	-	(-)	-	(-)	1	(-)	-	(-)	-	(-)	-	(-)
常陸大宮保健所	82	(227)	-	(-)	-	(-)	-	(-)	2	(-)	-	(-)	-	(-)	-	(-)
常陸大宮市	19	(95)	-	(-)	-	(-)	-	(-)	1	(-)	-	(-)	-	(-)	-	(-)
常陸大宮市	25	(27)	-	(-)	-	(-)	-	(-)	1	(-)	-	(-)	-	(-)	-	(-)
常陸大宮市	33	(62)	-	(-)	-	(-)	-	(-)	-	(-)	-	(-)	-	(-)	-	(-)
常陸大宮市	5	(43)	-	(-)	-	(-)	-	(-)	-	(-)	-	(-)	-	(-)	-	(-)
日立保健所	154	(141)	-	(-)	-	(-)	-	(-)	5	(-)	1	(-)	-	(-)	-	(-)
日立市	116	(99)	-	(-)	-	(-)	-	(-)	4	(-)	1	(-)	-	(-)	-	(-)
日立市	18	(17)	-	(-)	-	(-)	-	(-)	-	(-)	-	(-)	-	(-)	-	(-)
日立市	20	(25)	-	(-)	-	(-)	-	(-)	1	(-)	-	(-)	-	(-)	-	(-)
鉾田保健所	31	(45)	-	(-)	-	(-)	-	(-)	-	(-)	-	(-)	-	(-)	-	(-)
鉾田市	14	(7)	-	(-)	-	(-)	-	(-)	-	(-)	-	(-)	-	(-)	-	(-)
鉾田市	17	(38)	-	(-)	-	(-)	-	(-)	-	(-)	-	(-)	-	(-)	-	(-)
潮来保健所	84	(119)	-	(-)	-	(-)	-	(-)	2	(-)	-	(-)	-	(-)	-	(-)
潮来市	35	(86)	-	(-)	-	(-)	-	(-)	1	(-)	-	(-)	-	(-)	-	(-)
潮来市	14	(-)	-	(-)	-	(-)	-	(-)	1	(-)	-	(-)	-	(-)	-	(-)
潮来市	35	(33)	-	(-)	-	(-)	-	(-)	-	(-)	-	(-)	-	(-)	-	(-)
竜ヶ崎保健所	227	(227)	-	(-)	2	(-)	-	(-)	2	(-)	-	(-)	1	(-)	-	(-)
竜ヶ崎市	44	(58)	-	(-)	-	(-)	-	(-)	-	(-)	-	(-)	1	(-)	-	(-)
竜ヶ崎市	57	(51)	-	(-)	-	(-)	-	(-)	-	(-)	-	(-)	-	(-)	-	(-)
竜ヶ崎市	55	(56)	-	(-)	2	(-)	-	(-)	-	(-)	-	(-)	-	(-)	-	(-)
竜ヶ崎市	42	(43)	-	(-)	-	(-)	-	(-)	-	(-)	-	(-)	-	(-)	-	(-)
竜ヶ崎市	18	(19)	-	(-)	-	(-)	-	(-)	1	(-)	-	(-)	-	(-)	-	(-)
竜ヶ崎市	3	(-)	-	(-)	-	(-)	-	(-)	-	(-)	-	(-)	-	(-)	-	(-)
竜ヶ崎市	8	(-)	-	(-)	-	(-)	-	(-)	1	(-)	-	(-)	-	(-)	-	(-)
土浦保健所	210	(286)	-	(-)	2	(15)	1	(-)	2	(-)	-	(-)	-	(-)	1	(17)
土浦市	111	(153)	-	(-)	1	(10)	-	(-)	1	(-)	-	(-)	-	(-)	1	(17)
土浦市	48	(94)	-	(-)	-	(-)	-	(-)	1	(-)	-	(-)	-	(-)	-	(-)
土浦市	21	(2)	-	(-)	-	(-)	-	(-)	-	(-)	-	(-)	-	(-)	-	(-)
土浦市	4	(-)	-	(-)	-	(-)	-	(-)	-	(-)	-	(-)	-	(-)	-	(-)
土浦市	26	(37)	-	(-)	1	(5)	1	(-)	-	(-)	-	(-)	-	(-)	-	(-)
筑西市保健所	124	(161)	-	(-)	-	(-)	-	(-)	2	(-)	-	(-)	-	(-)	-	(-)
筑西市	29	(52)	-	(-)	-	(-)	-	(-)	-	(-)	-	(-)	-	(-)	-	(-)
筑西市	75	(109)	-	(-)	-	(-)	-	(-)	2	(-)	-	(-)	-	(-)	-	(-)
筑西市	20	(-)	-	(-)	-	(-)	-	(-)	-	(-)	-	(-)	-	(-)	-	(-)
常陸大宮保健所	92	(92)	-	(-)	-	(-)	-	(-)	2	(-)	-	(-)	-	(-)	1	(-)
常陸大宮市	24	(30)	-	(-)	-	(-)	-	(-)	1	(-)	-	(-)	-	(-)	-	(-)
常陸大宮市	36	(-)	-	(-)	-	(-)	-	(-)	-	(-)	-	(-)	-	(-)	-	(-)
常陸大宮市	27	(62)	-	(-)	-	(-)	-	(-)	1	(-)	-	(-)	-	(-)	-	(-)
常陸大宮市	5	(-)	-	(-)	-	(-)	-	(-)	-	(-)	-	(-)	-	(-)	1	(-)
古河保健所	89	(93)	-	(-)	1	(5)	-	(-)	3	(-)	-	(-)	-	(-)	-	(-)
古河市	74	(83)	-	(-)	1	(5)	-	(-)	2	(-)	-	(-)	-	(-)	-	(-)
古河市	4	(-)	-	(-)	-	(-)	-	(-)	-	(-)	-	(-)	-	(-)	-	(-)
古河市	11	(10)	-	(-)	-	(-)	-	(-)	1	(-)	-	(-)	-	(-)	-	(-)
つくば保健所	194	(153)	4	(-)	1	(-)	-	(-)	-	(-)	1	(-)	-	(-)	-	(-)
つくば市	173	(153)	4	(-)	1	(-)	-	(-)	-	(-)	1	(-)	-	(-)	-	(-)
つくば市	21	(-)	-	(-)	-	(-)	-	(-)	-	(-)	-	(-)	-	(-)	-	(-)
ひたちなか保健所	102	(193)	-	(-)	2	(5)	-	(-)	1	(-)	-	(-)	-	(-)	-	(-)
ひたちなか市	86	(174)	-	(-)	2	(5)	-	(-)	1	(-)	-	(-)	-	(-)	-	(-)
ひたちなか市	16	(19)	-	(-)	-	(-)	-	(-)	-	(-)	-	(-)	-	(-)	-	(-)
(再掲) 二次医療圏	330	(403)	1	(-)	2	(10)	2	(-)	5	(-)	2	(-)	-	(-)	-	(-)
水戸市	155	(141)	-	(-)	-	(-)	-	(-)	5	(-)	1	(-)	-	(-)	-	(-)
常陸大宮市	184	(420)	-	(-)	2	(5)	-	(-)	3	(-)	-	(-)	-	(-)	-	(-)
鹿土浦市	115	(164)	-	(-)	-	(-)	-	(-)	2	(-)	-	(-)	-	(-)	-	(-)
土浦市	180	(249)	-	(-)	1	(10)	-	(-)	2	(-)	-	(-)	-	(-)	1	(17)
つくば市	231	(153)	4	(-)	1	(-)	-	(-)	-	(-)	1	(-)	-	(-)	-	(-)
取手市	258	(264)	-	(-)	3	(5)	1	(-)	2	(-)	-	(-)	1	(-)	-	(-)
筑西市	153	(191)	-	(-)	-	(-)	-	(-)	3	(-)	-	(-)	-	(-)	1	(-)
古河市	116	(155)	-	(-)	1	(5)	-	(-)	4	(-)	-	(-)	-	(-)	-	(-)

注:( )は病床数

(平成26年10月1日現在)

(16) 健康保険組合及びその連合会		(17) 共済組合及びその連合会		(19) 公益法人		(20) 医療法人		(21) 私立大学法人		(22) 社会福祉法人		(23) 医療生協		(24) 会社		(25) その他の法人		(26) 個人	
5	(-)	3	(-)	11	(-)	671	(1,582)	1	(-)	231	(-)	3	(4)	40	(-)	21	(-)	685	(502)
2	(-)	-	(-)	5	(-)	150	(313)	-	(-)	39	(-)	2	(-)	7	(-)	4	(-)	109	(80)
2	(-)	-	(-)	4	(-)	117	(229)	-	(-)	22	(-)	2	(-)	5	(-)	3	(-)	79	(61)
-	(-)	-	(-)	1	(-)	18	(38)	-	(-)	4	(-)	-	(-)	2	(-)	-	(-)	12	(19)
-	(-)	-	(-)	-	(-)	3	(8)	-	(-)	5	(-)	-	(-)	-	(-)	-	(-)	8	(-)
-	(-)	-	(-)	-	(-)	5	(38)	-	(-)	5	(-)	-	(-)	-	(-)	-	(-)	4	(-)
-	(-)	-	(-)	-	(-)	4	(-)	-	(-)	2	(-)	-	(-)	-	(-)	1	(-)	4	(-)
-	(-)	-	(-)	-	(-)	3	(-)	-	(-)	1	(-)	-	(-)	-	(-)	-	(-)	2	(-)
-	(-)	-	(-)	-	(-)	35	(161)	-	(-)	19	(-)	-	(-)	-	(-)	-	(-)	26	(66)
-	(-)	-	(-)	-	(-)	7	(60)	-	(-)	6	(-)	-	(-)	-	(-)	-	(-)	5	(35)
-	(-)	-	(-)	-	(-)	12	(27)	-	(-)	7	(-)	-	(-)	-	(-)	-	(-)	5	(-)
-	(-)	-	(-)	-	(-)	14	(38)	-	(-)	4	(-)	-	(-)	-	(-)	-	(-)	15	(24)
-	(-)	-	(-)	-	(-)	2	(36)	-	(-)	2	(-)	-	(-)	-	(-)	-	(-)	1	(7)
-	(-)	-	(-)	1	(-)	56	(124)	-	(-)	18	(-)	-	(-)	10	(-)	4	(-)	60	(17)
-	(-)	-	(-)	1	(-)	40	(99)	-	(-)	12	(-)	-	(-)	8	(-)	3	(-)	48	(-)
-	(-)	-	(-)	-	(-)	7	(-)	-	(-)	3	(-)	-	(-)	1	(-)	-	(-)	7	(17)
-	(-)	-	(-)	-	(-)	9	(25)	-	(-)	3	(-)	-	(-)	1	(-)	1	(-)	5	(-)
-	(-)	-	(-)	-	(-)	14	(38)	-	(-)	9	(-)	-	(-)	-	(-)	-	(-)	8	(7)
-	(-)	-	(-)	-	(-)	6	(-)	-	(-)	4	(-)	-	(-)	-	(-)	-	(-)	4	(7)
-	(-)	-	(-)	-	(-)	8	(38)	-	(-)	5	(-)	-	(-)	-	(-)	-	(-)	4	(-)
-	(-)	-	(-)	-	(-)	31	(100)	-	(-)	17	(-)	-	(-)	6	(-)	1	(-)	27	(19)
-	(-)	-	(-)	-	(-)	13	(67)	-	(-)	8	(-)	-	(-)	2	(-)	1	(-)	10	(19)
-	(-)	-	(-)	-	(-)	6	(-)	-	(-)	3	(-)	-	(-)	-	(-)	-	(-)	4	(-)
-	(-)	-	(-)	-	(-)	12	(33)	-	(-)	6	(-)	-	(-)	4	(-)	-	(-)	13	(-)
-	(-)	-	(-)	3	(-)	81	(146)	1	(-)	22	(-)	1	(4)	3	(-)	1	(-)	111	(77)
-	(-)	-	(-)	-	(-)	16	(28)	1	(-)	2	(-)	-	(-)	1	(-)	-	(-)	24	(30)
-	(-)	-	(-)	2	(-)	20	(37)	-	(-)	7	(-)	1	(4)	-	(-)	-	(-)	27	(10)
-	(-)	-	(-)	-	(-)	22	(37)	-	(-)	4	(-)	-	(-)	1	(-)	-	(-)	26	(19)
-	(-)	-	(-)	1	(-)	15	(25)	-	(-)	2	(-)	-	(-)	1	(-)	-	(-)	23	(18)
-	(-)	-	(-)	-	(-)	7	(19)	-	(-)	3	(-)	-	(-)	-	(-)	-	(-)	7	(-)
-	(-)	-	(-)	-	(-)	-	(-)	-	(-)	2	(-)	-	(-)	-	(-)	-	(-)	1	(-)
-	(-)	-	(-)	-	(-)	1	(-)	-	(-)	2	(-)	-	(-)	-	(-)	1	(-)	3	(-)
-	(-)	-	(-)	1	(-)	82	(208)	-	(-)	34	(-)	-	(-)	3	(-)	1	(-)	83	(46)
-	(-)	-	(-)	-	(-)	44	(91)	-	(-)	13	(-)	-	(-)	2	(-)	-	(-)	49	(35)
-	(-)	-	(-)	-	(-)	21	(83)	-	(-)	10	(-)	-	(-)	1	(-)	-	(-)	15	(11)
-	(-)	-	(-)	-	(-)	3	(2)	-	(-)	7	(-)	-	(-)	-	(-)	-	(-)	11	(-)
-	(-)	-	(-)	1	(-)	1	(-)	-	(-)	2	(-)	-	(-)	-	(-)	-	(-)	-	(-)
-	(-)	-	(-)	-	(-)	13	(32)	-	(-)	2	(-)	-	(-)	-	(-)	1	(-)	8	(-)
-	(-)	-	(-)	-	(-)	51	(125)	-	(-)	17	(-)	-	(-)	-	(-)	-	(-)	54	(36)
-	(-)	-	(-)	-	(-)	10	(16)	-	(-)	2	(-)	-	(-)	-	(-)	-	(-)	17	(36)
-	(-)	-	(-)	-	(-)	33	(109)	-	(-)	11	(-)	-	(-)	-	(-)	-	(-)	29	(-)
-	(-)	-	(-)	-	(-)	8	(-)	-	(-)	4	(-)	-	(-)	-	(-)	-	(-)	8	(-)
-	(-)	-	(-)	-	(-)	24	(30)	-	(-)	20	(-)	-	(-)	1	(-)	-	(-)	44	(62)
-	(-)	-	(-)	-	(-)	11	(11)	-	(-)	5	(-)	-	(-)	-	(-)	-	(-)	7	(19)
-	(-)	-	(-)	-	(-)	6	(-)	-	(-)	8	(-)	-	(-)	1	(-)	-	(-)	21	(-)
-	(-)	-	(-)	-	(-)	6	(19)	-	(-)	5	(-)	-	(-)	-	(-)	-	(-)	15	(43)
-	(-)	-	(-)	-	(-)	1	(-)	-	(-)	2	(-)	-	(-)	-	(-)	-	(-)	1	(-)
-	(-)	-	(-)	-	(-)	41	(69)	-	(-)	11	(-)	-	(-)	2	(-)	1	(-)	30	(19)
-	(-)	-	(-)	-	(-)	36	(59)	-	(-)	9	(-)	-	(-)	1	(-)	1	(-)	24	(19)
-	(-)	-	(-)	-	(-)	1	(-)	-	(-)	1	(-)	-	(-)	1	(-)	-	(-)	1	(-)
-	(-)	-	(-)	-	(-)	4	(10)	-	(-)	1	(-)	-	(-)	-	(-)	-	(-)	5	(-)
2	(-)	3	(-)	1	(-)	66	(134)	-	(-)	15	(-)	-	(-)	4	(-)	4	(-)	94	(19)
1	(-)	3	(-)	1	(-)	60	(134)	-	(-)	12	(-)	-	(-)	3	(-)	4	(-)	84	(19)
1	(-)	-	(-)	-	(-)	6	(-)	-	(-)	3	(-)	-	(-)	1	(-)	-	(-)	10	(-)
1	(-)	-	(-)	-	(-)	40	(134)	-	(-)	10	(-)	-	(-)	4	(-)	5	(-)	39	(54)
-	(-)	-	(-)	-	(-)	34	(115)	-	(-)	7	(-)	-	(-)	4	(-)	2	(-)	35	(54)
-	(-)	-	(-)	-	(-)	6	(19)	-	(-)	3	(-)	-	(-)	-	(-)	3	(-)	4	(-)
2	(-)	-	(-)	5	(-)	150	(313)	-	(-)	39	(-)	2	(-)	7	(-)	4	(-)	109	(80)
-	(-)	-	(-)	1	(-)	56	(124)	-	(-)	18	(-)	-	(-)	10	(-)	4	(-)	60	(17)
1	(-)	-	(-)	-	(-)	75	(295)	-	(-)	29	(-)	-	(-)	4	(-)	5	(-)	65	(120)
-	(-)	-	(-)	-	(-)	45	(138)	-	(-)	26	(-)	-	(-)	6	(-)	1	(-)	35	(26)
-	(-)	-	(-)	-	(-)	68	(176)	-	(-)	30	(-)	-	(-)	3	(-)	-	(-)	75	(46)
2	(-)	3	(-)	1	(-)	72	(134)	-	(-)	23	(-)	-	(-)	5	(-)	4	(-)	115	(19)
-	(-)	-	(-)	4	(-)	95	(178)	1	(-)	26	(-)	1	(4)	3	(-)	2	(-)	119	(77)
-	(-)	-	(-)	-	(-)	63	(136)	-	(-)	24	(-)	-	(-)	-	(-)	-	(-)	62	(55)
-	(-)	-	(-)	-	(-)	47	(88)	-	(-)	16	(-)	-	(-)	2	(-)	1	(-)	45	(62)

第7表 開設者別歯科診療所数(二次保健医療圏・保健所・市町村別)

(平成26年10月1日現在)

		総数	(9)市町村	(19)公益法人	(20)医療法人	(21)私立学校法人	(26)個人
総	数	1,400	5	2	204	1	1,188
水	戸保健所	246	2	1	33	-	210
	水戸市	173	-	1	21	-	151
	笠間市	34	-	-	2	-	32
	小美玉市	15	-	-	4	-	11
	茨城町	11	-	-	4	-	7
	大洗町	7	-	-	2	-	5
	城里町	6	2	-	-	-	4
常	陸大宮保健所	67	2	-	6	-	59
	陸常陸市	19	1	-	4	-	14
	常陸太田市	15	1	-	2	-	12
	那珂大子市	25	-	-	-	-	25
	大子町	8	-	-	-	-	8
日	立保健所	111	1	-	12	-	98
	日立市	81	1	-	8	-	72
	高萩市	15	-	-	2	-	13
	北茨城市	15	-	-	2	-	13
鉾	田保健所	29	-	-	6	-	23
	行方市	9	-	-	3	-	6
	鉾田市	20	-	-	3	-	17
潮	来保健所	80	-	-	12	-	68
	鹿嶋市	27	-	-	3	-	24
	潮来市	16	-	-	2	-	14
	神栖市	37	-	-	7	-	30
竜	ヶ崎保健所	204	-	-	42	-	162
	龍ヶ崎市	43	-	-	5	-	38
	取手市	53	-	-	11	-	42
	牛久谷市	44	-	-	11	-	33
	守谷市	40	-	-	8	-	32
	稲敷市	18	-	-	6	-	12
	河内町	2	-	-	1	-	1
	利根町	4	-	-	-	-	4



第7表 開設者別歯科診療所数(二次保健医療圏・保健所・市町村別)

(平成26年10月1日現在)

	総数	(9)市町村	(19)公益法人	(20)医療法人	(21)私立学校法人	(26)個人
土 浦 保 健 所	170	-	1	22	-	147
土 土 浦 市	88	-	1	13	-	74
石 岡 市	37	-	-	5	-	32
か す み が う ら 市	17	-	-	2	-	15
美 浦 村	4	-	-	-	-	4
阿 見 町	24	-	-	2	-	22
筑 西 保 健 所	107	-	-	12	-	95
結 城 市	27	-	-	2	-	25
筑 西 市	56	-	-	8	-	48
桜 川 市	24	-	-	2	-	22
常 総 保 健 所	78	-	-	11	-	67
下 妻 市	20	-	-	4	-	16
常 総 市	26	-	-	2	-	24
坂 東 市	23	-	-	4	-	19
八 千 代 町	9	-	-	1	-	8
古 河 保 健 所	84	-	-	14	-	70
古 河 市	69	-	-	13	-	56
五 霞 町	2	-	-	-	-	2
境 町	13	-	-	1	-	12
つ く ば 保 健 所	140	-	-	29	1	110
つ く ば 市	119	-	-	28	1	90
つ く ば み ら い 市	21	-	-	1	-	20
ひ ち な か 保 健 所	84	-	-	5	-	79
ひ ち な か 市	70	-	-	4	-	66
東 海 村	14	-	-	1	-	13
(再掲) 二次医療圏						
水 戸 立	246	2	1	33	-	210
日 常 陸 太 田 ・ ひ ち な か	111	1	-	12	-	98
鹿 行	151	2	-	11	-	138
土 浦	109	-	-	18	-	91
つ ば	142	-	1	20	-	121
取 手 ・ 竜 ヶ	166	-	-	31	1	134
筑 西 ・ 下 妻	232	-	-	44	-	188
古 河 ・ 坂 東	136	-	-	17	-	119
	107	-	-	18	-	89

第8表 医療施設数及び病床数の年次推移(対全国比較)

		病 院 の 種 類										一 般 診 療 所						歯科診療所		
		総 数		精 神		結 核		一 般		(再掲) 地域医 療養 療支援 有する		施 設 数		(再掲) 有 床		療 養 病 床 を 有 する				
		施設数	10万対	施設数	10万対	施設数	10万対	施設数	10万対	施設数	施設数	施設数	10万対	施設数	10万対	施設数	施設数	10万対	施設数	10万対
昭 40	茨城県	139	6.8	18	0.9	5	0.2	116	5.6	・	・	976	47.5	399	25.5	・	・	507	24.7	
	全 国	7,047	7.2	725	0.7	340	0.3	5,922	6.0	・	・	64,524	65.7	27,332	27.8	・	・	28,602	29.1	
45	茨城県	166	7.7	20	0.9	3	0.1	143	6.7	・	・	1,000	46.7	534	24.9	・	・	502	23.4	
	全 国	7,974	7.7	896	0.9	160	0.2	6,869	6.6	・	・	68,997	66.5	29,841	28.8	・	・	29,911	28.8	
50	茨城県	201	8.6	23	1.0	1	0.0	177	7.6	・	・	1,037	44.3	523	22.3	・	・	492	21.0	
	全 国	8,294	7.4	929	0.8	87	0.1	7,235	6.5	・	・	73,114	65.3	29,104	26.0	・	・	32,565	29.1	
55	茨城県	242	9.5	25	1.0	1	0.0	216	8.4	・	・	1,124	43.9	528	20.6	・	・	588	23.0	
	全 国	9,055	7.7	977	0.8	39	0.0	8,003	6.8	・	・	77,611	66.4	28,956	24.8	・	・	38,834	33.2	
60	茨城県	244	9.0	24	0.9	1	0.0	219	8.1	・	・	1,164	42.8	470	17.3	・	・	793	29.2	
	全 国	9,608	7.9	1,026	0.8	27	0.0	8,527	7.0	・	・	98,927	65.2	26,162	21.6	・	・	45,540	37.6	
平 2	茨城県	259	9.1	26	0.9	—	—	233	8.2	・	・	1,224	43.0	422	14.8	・	・	994	34.9	
	全 国	10,096	8.2	1,049	0.8	15	0.0	9,006	7.3	・	・	80,852	65.4	23,589	19.1	・	・	52,216	42.2	
7	茨城県	231	7.8	24	0.8	—	—	207	7.0	・	—	1,405	47.5	389	13.2	・	・	1,158	39.2	
	全 国	9,606	7.7	1,059	0.8	5	0.0	8,519	6.8	・	299	87,069	69.3	21,764	17.3	・	・	58,407	46.5	
12	茨城県	215	7.2	23	0.8	—	—	192	6.4	1	67	1,556	52.1	330	11.1	35	1,298	43.5		
	全 国	9,266	7.3	1,058	0.8	4	0.0	8,205	6.5	26	3,167	92,824	73.1	17,853	14.1	2,508	63,361	49.9		
13	茨城県	209	7.0	23	0.8	—	—	186	6.2	1	72	1,580	52.8	323	10.8	37	1,310	43.8		
	全 国	9,239	7.3	1,065	0.8	3	0.0	8,171	6.4	29	3,476	94,019	73.9	17,218	13.5	2,571	64,297	50.5		
14	茨城県	208	7.0	24	0.8	—	—	184	6.2	1	74	1,601	53.5	303	10.1	35	1,322	44.2		
	全 国	9,187	7.2	1,069	0.8	2	0.0	8,116	6.4	43	3,723	94,819	74.4	16,178	12.7	2,675	65,073	51.1		
15	茨城県	203	6.8	24	0.8	—	—	179	6.0	1	86	1,617	54.1	278	9.3	34	1,342	44.9		
	全 国	9,122	7.1	1,073	0.8	2	0.0	8,047	6.3	48	4,211	96,050	75.3	15,371	12.0	2,639	65,828	51.6		
16	茨城県	204	6.8	23	0.8	—	—	181	6.1	1	91	1,634	54.7	261	8.7	36	1,349	45.1		
	全 国	9,077	7.1	1,076	0.8	2	0.0	7,999	6.3	84	4,291	97,051	76.0	14,765	11.6	2,543	66,557	52.1		
17	茨城県	205	6.9	22	0.7	—	—	183	6.2	1	94	1,661	55.8	247	8.3	34	1,339	45.0		
	全 国	9,026	7.1	1,073	0.8	1	0.0	7,952	6.2	106	4,374	97,442	76.3	13,477	10.5	2,544	66,732	52.2		
18	茨城県	201	6.8	20	0.7	—	—	181	6.1	3	92	1,696	57.1	237	8.0	32	1,358	45.7		
	全 国	8,943	7.0	1,072	0.8	1	0.0	7,870	6.2	135	4,243	98,609	77.2	12,858	10.1	2,171	67,392	52.7		
19	茨城県	194	6.5	21	0.7	—	—	173	5.8	4	90	1,714	57.7	227	7.6	25	1,376	46.3		
	全 国	8,862	6.9	1,076	0.8	1	0.0	7,785	6.1	176	4,135	99,532	77.9	12,399	9.7	1,887	67,798	53.1		
20	茨城県	192	6.5	21	0.7	—	—	171	5.8	7	88	1,687	56.9	218	7.4	23	1,379	46.5		
	全 国	8,794	6.9	1,079	0.8	1	0.0	7,714	6.0	228	4,067	99,083	77.6	11,500	9.0	1,728	67,779	53.1		
21	茨城県	189	6.4	21	0.7	—	—	168	5.7	7	88	1,694	57.2	205	6.9	20	1,393	47.1		
	全 国	8,739	6.9	1,083	0.8	1	0.0	7,655	6.0	267	4,021	99,635	78.1	11,072	8.7	1,625	68,097	53.4		
22	茨城県	185	6.2	21	0.7	—	—	164	5.5	7	86	1,697	57.1	201	6.8	20	1,403	47.2		
	全 国	8,670	6.8	1,082	0.8	1	0.0	7,587	5.9	316	3,964	99,824	78.0	10,620	8.3	1,485	68,384	53.4		
23	茨城県	183	6.2	21	0.7	—	—	162	5.5	10	84	1,711	57.8	184	6.2	17	1,394	47.1		
	全 国	8,605	6.7	1,076	0.8	1	0.0	7,528	5.9	378	3,920	99,547	77.9	9,934	7.8	1,385	68,156	53.3		
24	茨城県	183	6.2	21	0.7	—	—	162	5.5	11	83	1,714	58.2	176	6.0	16	1,399	47.5		
	全 国	8,565	6.7	1,071	0.8	1	0.0	7,493	5.9	432	3,892	100,152	78.5	9,596	7.5	1,308	68,474	53.7		
25	茨城県	183	6.2	21	0.7	—	—	162	5.5	11	83	1,726	58.9	172	5.9	16	1,401	47.8		
	全 国	8,540	6.7	1,066	0.8	—	—	7,474	5.9	466	3,873	100,528	79.0	9,249	7.3	1,231	68,701	54.0		
26	茨城県	181	6.2	20	0.7	—	—	161	5.5	11	82	1,722	59.0	155	5.3	14	1,400	48.0		
	全 国	8,493	6.7	1,067	0.8	—	—	7,426	5.8	493	3,848	100,461	79.1	8,355	6.6	1,125	68,592	54.0		

注：1 昭和58年以前は12月31日現在、昭和59年以降は10月1日現在である。  
 2 平成11年4月に「感染症の予防及び感染症の患者に対する医療に関する法律」が施行されたため、「伝染病院」は廃止され、「伝染病床」は「感染症病床」に改められた。  
 3 「療養病床」は、平成12年までは「療養型病床群」であり、平成13、14年は「療養病床」及び「経過の旧療養型病床群」である。  
 4 「一般病床」は、平成5～12年は「その他の病床」のうち「療養型病床群」を除いたものであり、平成13、14年は「一般病床」及び「経過の旧その他の病床（経過の旧療養型病床群を除く）」である。  
 5 平成5～14年の「その他の病床」は「療養病床」と「一般病床」に分割し表章している。

病院病床の種類											(再掲)	
総数		精神		結核		療養病床		一般病床		一般診療所		療養病床
病床数	10万対	病床数	10万対	病床数	10万対	病床数	10万対※	病床数	10万対	病床数	10万対	病床数
14,741	716.9	3,914	190.4	4,501	218.9	・	・	5,853	284.7	3,946	191.9	・
873,652	889.0	172,950	176.0	220,757	224.6	・	・	442,536	450.3	204,043	207.6	・
17,966	838.4	5,393	251.7	3,108	145.0	・	・	8,974	418.8	4,560	212.8	・
1,062,553	1,024.6	247,265	238.4	176,949	170.6	・	・	601,978	580.5	249,646	240.7	・
20,897	892.3	6,373	272.1	1,837	78.4	・	・	12,253	523.2	4,779	204.1	・
1,164,098	1,040.0	278,123	248.5	129,055	115.3	・	・	721,858	644.9	264,085	235.9	・
26,342	1,029.5	7,452	291.3	1,297	50.7	・	・	17,229	673.4	5,025	196.4	・
1,319,406	1,128.5	308,554	263.9	84,905	72.6	・	・	895,494	765.9	287,835	246.2	・
29,175	1,073.4	7,641	281.1	1,075	39.6	・	・	20,121	740.3	4,782	175.9	・
1,495,328	1,235.5	334,589	276.5	55,230	45.6	・	・	1,080,419	892.7	283,390	234.2	・
34,496	1,212.5	8,667	304.6	808	28.4	・	・	24,797	871.6	4,585	161.2	・
1,676,803	1,356.5	359,087	290.5	42,210	34.1	・	・	1,253,909	1,014.4	272,456	220.4	・
33,614	1,137.3	8,477	286.8	759	25.7	263	62.8	23,892	808.3	4,480	151.6	・
1,669,951	1,329.9	361,714	288.1	33,163	26.4	20,758	113.6	1,235,709	984.1	259,245	206.5	・
33,548	1,123.5	7,970	266.9	355	11.9	4,210	848.8	20,952	701.7	3,850	128.9	307
1,647,253	1,297.8	358,153	282.2	22,631	17.8	241,160	1,095.9	1,022,913	805.9	216,755	170.8	22,786
33,437	1,117.5	7,896	263.9	350	11.7	4,535	885.7	20,617	689.1	3,833	128.1	326
1,646,797	1,293.7	357,385	280.8	20,847	16.4	272,217	1,190.3	994,315	781.1	209,544	164.6	23,684
33,377	1,116.3	7,817	261.4	310	10.4	4,686	889.2	20,522	686.4	3,662	122.5	300
1,642,593	1,289.0	355,966	279.3	17,558	13.8	300,851	1,273.3	966,364	758.3	196,596	154.3	24,880
32,943	1,101.4	7,741	258.8	310	10.4	5,450	1,007.4	19,400	648.6	3,385	113.2	307
1,632,141	1,278.9	354,448	277.7	14,507	11.4	342,343	1,408.2	919,070	720.2	187,894	147.2	24,840
32,914	1,101.2	7,697	257.5	217	7.3	5,596	1,006.4	19,360	647.7	3,208	107.3	335
1,631,553	1,277.8	354,927	278.0	13,293	10.4	349,450	1,404.8	912,193	714.4	181,001	141.8	24,373
33,126	1,113.5	7,662	257.5	217	7.3	5,887	1,022.0	19,312	649.1	2,941	98.9	327
1,631,473	1,276.9	354,296	277.3	11,949	9.4	359,230	1,399.3	904,199	707.7	167,000	130.7	24,681
33,441	1,125.2	7,585	255.2	217	7.3	5,908	992.9	19,683	662.3	2,838	95.5	307
1,626,589	1,273.1	352,437	275.8	11,129	8.7	350,230	1,316.5	911,014	713.0	159,898	125.1	21,584
33,157	1,116.8	7,556	254.5	213	7.2	5,998	978.5	19,342	651.5	2,833	95.4	268
1,620,173	1,268.0	351,188	274.9	10,542	8.3	343,400	1,250.4	913,234	714.7	155,143	121.4	18,993
33,025	1,114.2	7,507	253.3	171	5.8	5,952	941.8	19,347	652.7	2,778	93.7	248
1,609,403	1,260.4	349,321	273.6	9,502	7.4	339,358	1,202.7	909,437	712.2	146,568	114.8	17,519
32,797	1,108.0	7,480	252.7	171	5.8	5,937	912.0	19,161	647.3	2,681	90.6	212
1,601,476	1,256.0	348,121	273.0	8,924	7.0	336,273	1,159.3	906,401	710.8	141,817	111.2	16,476
32,525	1,095.2	7,472	251.6	168	5.7	5,807	873.1	19,030	640.8	2,631	88.6	212
1,593,354	1,244.3	346,715	270.7	8,244	6.4	332,986	1,138.6	903,621	705.6	136,861	106.9	15,078
32,376	1,094.5	7,466	252.4	128	4.3	5,787	856.1	18,947	640.5	2,418	81.7	178
1,583,073	1,238.7	344,047	269.2	7,681	6.0	330,167	1,109.7	899,385	703.7	129,366	101.2	14,150
32,428	1,101.9	7,462	253.6	128	4.3	5,809	828.7	18,981	645.0	2,349	79.8	159
1,578,254	1,237.7	342,194	268.4	7,208	5.7	328,888	1,068.1	898,166	704.4	125,599	98.5	13,308
32,317	1,102.6	7,462	254.6	128	4.4	5,792	795.6	18,887	644.4	2,305	78.6	159
1,573,772	1,236.3	339,780	266.9	6,602	5.2	328,195	1,028.9	897,380	704.9	121,342	95.3	12,473
32,151	1,101.4	7,383	252.9	128	4.4	5,742	761.5	18,850	645.8	2,140	73.3	142
1,568,261	1,234.0	338,174	266.1	5,949	4.7	328,144	994.4	894,216	703.6	112,364	88.4	11,410

※65歳以上人口10万対

第9表 診療科目別にみた一般病院数(重複計上, 二次保健医療圏・保健所別)

	総数	保 健 所									
		水戸	常陸大宮	日立	鉾田	潮来	竜ヶ崎	土浦	筑西	常総	古河
一 般 病 院 数	161	39	12	19	3	9	16	16	10	9	8
内 科	152	35	12	17	3	9	16	16	10	9	7
呼 吸 器 内 科	73	14	6	6	2	4	11	8	5	4	3
循 環 器 内 科	89	21	6	11	3	3	11	9	4	5	5
消 化 器 内 科 (胃腸内科)	91	19	8	8	2	5	11	11	5	6	4
腎 臓 内 科	28	4	2	3	1	2	5	4	1	1	2
神 経 内 科	62	13	3	7	1	2	10	9	3	2	3
糖 尿 病 内 科 (代謝内科)	31	5	4	1	2	2	6	1	1	2	2
血 液 内 科	17	4	-	-	1	-	3	2	-	1	1
皮 膚 科	91	18	9	8	2	6	10	10	6	6	6
ア レ ル ギ ー 科	11	3	1	1	1	-	1	-	-	-	1
リ ウ マ チ 科	26	7	1	3	1	1	3	1	1	-	2
感 染 症 内 科	3	1	1	-	-	-	-	-	-	-	-
小 児 科	73	15	5	8	3	2	6	7	8	4	7
精 神 科	31	9	-	4	-	1	4	3	2	2	2
心 療 内 科	12	1	1	2	-	-	3	-	1	1	1
外 科	109	23	8	11	3	5	10	13	8	9	6
呼 吸 器 外 科	22	5	1	-	-	2	1	3	-	2	3
心 臓 血 管 外 科	28	7	1	4	-	-	5	2	1	-	2
乳 腺 外 科	23	6	-	1	-	3	4	1	1	1	3
気 管 食 道 外 科	3	-	-	-	-	-	1	2	-	-	-
消 化 器 外 科 (胃腸外科)	50	12	5	5	1	2	3	1	1	7	4
泌 尿 器 科	83	18	8	10	2	6	9	6	7	5	4
肛 門 外 科	34	3	6	4	-	2	1	5	1	5	2
脳 神 経 外 科	66	17	4	5	2	3	6	6	6	5	4
整 形 外 科	118	24	11	11	3	6	14	14	8	9	5
形 成 外 科	43	11	1	4	-	2	5	4	3	4	4
美 容 外 科	4	2	-	1	-	-	-	-	1	-	-
眼 科	62	12	5	6	2	5	6	8	5	1	4
耳 鼻 い ん こ う 科	44	7	3	4	3	4	4	6	5	1	2
小 児 外 科	8	3	-	-	-	-	-	2	1	-	1
産 婦 人 科	26	7	-	3	1	2	5	3	2	-	2
産 科	3	-	-	-	-	-	-	-	-	-	-
婦 人 科	20	2	2	-	-	2	-	1	2	1	3
リハビリテーション科	98	20	7	9	2	7	11	13	6	6	4
放 射 線 科	68	15	8	6	1	4	8	8	4	4	3
麻 酔 科	59	15	4	4	2	3	7	7	2	2	3
病 理 診 断 科	16	5	-	-	1	-	1	3	-	-	1
臨 床 検 査 科	3	-	-	-	1	-	1	-	-	-	-
救 急 科	15	6	1	-	2	-	2	1	-	-	1
歯 科	29	7	1	5	-	3	2	5	3	-	1
矯 正 歯 科	2	1	1	-	-	-	-	-	-	-	-
小 児 歯 科	6	1	1	2	-	1	-	-	-	-	-
歯 科 口 腔 外 科	27	5	1	3	-	2	3	5	2	1	1

(平成26年10月1日現在)

二 次 保 健 医 療 圏										
つくば	ひたちなか	水戸	日立	常陸太田・ ひたちなか	鹿行	土浦	つくば	取手・ 竜ヶ崎	筑西・下妻	古河・坂東
11	9	39	19	21	12	13	14	19	14	10
11	7	35	17	19	12	13	14	19	14	9
7	3	14	6	9	6	7	9	12	7	3
9	2	21	11	8	6	7	11	13	6	6
9	3	19	8	11	7	10	11	12	8	5
2	1	4	3	3	3	4	3	5	1	2
8	1	13	7	4	3	6	8	13	3	5
5	-	5	1	4	4	1	6	6	2	2
4	1	4	-	1	1	2	5	3	-	1
7	3	18	8	12	8	7	9	13	8	8
3	-	3	1	1	1	-	3	1	-	1
5	1	7	3	2	2	1	5	3	1	2
1	-	1	-	1	-	-	1	-	-	-
4	4	15	8	9	5	5	6	8	9	8
3	1	9	4	1	1	1	3	6	2	4
2	-	1	2	1	-	-	2	3	1	2
7	6	23	11	14	8	10	10	13	12	8
3	2	5	-	3	2	2	3	2	1	4
4	2	7	4	3	-	2	4	5	1	2
3	-	6	1	-	3	1	3	4	1	4
-	-	-	-	-	-	2	-	1	-	-
7	2	12	5	7	3	1	9	3	4	6
5	3	18	10	11	8	3	7	12	9	5
4	1	3	4	7	2	5	6	1	4	2
5	3	17	5	7	5	5	7	7	7	6
7	6	24	11	17	9	11	10	17	12	7
4	1	11	4	2	2	3	5	6	4	6
-	-	2	1	-	-	-	-	-	1	-
7	1	12	6	6	7	5	8	9	5	4
3	2	7	4	5	7	3	4	7	5	2
1	-	3	-	-	-	2	1	-	1	1
-	1	7	3	1	3	2	-	6	2	2
2	1	-	-	1	-	-	2	-	-	-
4	3	2	-	5	2	-	5	1	2	3
6	7	20	9	14	9	10	9	14	8	5
5	2	15	6	10	5	6	7	10	5	4
6	4	15	4	8	5	5	7	9	3	3
4	1	5	-	1	1	2	4	2	-	1
-	1	-	-	1	1	-	-	1	-	-
2	-	6	-	1	2	1	2	2	-	1
-	2	7	5	3	3	3	-	4	3	1
-	-	1	-	1	-	-	-	-	-	-
-	1	1	2	2	1	-	-	-	-	-
2	2	5	3	3	2	4	2	4	2	2

第10表 病院の年間患者数(二次保健医療圏・保健所別)

	在 院 患 者 延 数						新 入 院 患 者 数			
	総 数	精 神	感 染 症	結 核	療 養 病 床	一 般 病 床	総 数	精 神	感 染 症	結 核
総 数	8,858,081	2,249,928	465	8,954	1,814,489	4,784,245	306,062	6,913	49	142
水戸保健所	1,697,333	328,667	-	1,187	326,187	1,041,292	74,584	1,408	-	28
常陸大宮保健所	456,824	113,468	-	-	134,416	208,940	10,240	516	-	-
日立保健所	1,027,587	419,699	-	-	176,348	431,540	28,047	1,364	-	-
鉾田保健所	73,569	-	-	-	-	73,569	3,191	-	-	-
潮来保健所	426,472	57,791	148	421	185,898	182,214	12,832	143	2	7
竜ヶ崎保健所	1,182,056	355,236	-	-	170,069	656,751	38,336	715	-	-
土浦保健所	1,188,135	401,782	-	-	190,759	595,594	40,750	904	-	-
筑西保健所	616,395	141,223	-	-	272,061	203,111	11,891	332	-	-
常総保健所	413,438	169,927	-	-	96,591	146,920	7,073	851	-	-
古河保健所	530,041	176,530	-	-	52,477	301,034	18,919	229	-	-
つくば保健所	944,450	85,605	317	3,982	158,381	696,165	43,651	451	47	80
ひたちなか保健所	301,781	-	-	3,364	51,302	247,115	16,548	-	-	27
(再)二次医療圏										
水戸立	1,697,333	328,667	-	1,187	326,187	1,041,292	74,584	1,408	-	28
日立	1,027,587	419,699	-	-	176,348	431,540	28,047	1,364	-	-
常陸太田・ひたちなか	758,605	113,468	-	3,364	185,718	456,055	26,788	516	-	27
鹿行	500,041	57,791	148	421	185,898	255,783	16,023	143	2	7
土浦	919,147	365,229	-	-	146,054	407,864	29,707	684	-	-
つくば	1,112,630	159,932	317	3,982	189,254	759,145	46,616	777	47	80
取手・竜ヶ崎	1,451,044	391,789	-	-	214,774	844,481	49,379	935	-	-
筑西・下妻	710,428	141,223	-	-	320,447	248,758	13,861	332	-	-
古河・坂東	681,266	272,130	-	-	69,809	339,327	21,057	754	-	-

第11表 病院の一日平均患者数及び病床利用率・平均在院日数(二次保健医療圏・保健所別)

	一 日 平 均 患 者 数				病 床 利 用 率					
	在 院	新 入 院	退 院	外 来	総 数	精 神	感 染 症	結 核	療 養 病 床	一 般 病 床
総 数	24,269	839	839	30,886	75.3	83.0	2.7	19.2	86.0	69.6
水戸保健所	4,650	204	204	6,231	70.9	68.3	-	13.0	92.1	67.3
常陸大宮保健所	1,252	28	28	1,455	82.7	95.7	-	-	85.6	75.9
日立保健所	2,815	77	77	2,843	68.9	85.0	-	-	65.8	59.2
鉾田保健所	202	9	9	574	58.1	-	-	-	-	58.1
潮来保健所	1,168	35	35	1,911	68.6	89.0	10.1	57.7	85.6	54.0
竜ヶ崎保健所	3,239	105	105	4,334	82.7	94.5	-	-	89.8	76.3
土浦保健所	3,255	112	112	4,346	78.0	85.4	-	-	92.8	70.4
筑西保健所	1,689	33	33	1,768	76.2	91.9	-	-	88.3	58.5
常総保健所	1,133	19	19	1,041	81.4	81.8	-	-	91.6	75.5
古河保健所	1,452	52	52	2,138	73.3	74.5	-	-	85.6	71.2
つくば保健所	2,588	120	120	3,033	81.2	79.0	14.5	33.1	87.3	81.1
ひたちなか保健所	827	45	45	1,212	72.3	-	-	13.6	82.8	75.0
(再)二次医療圏										
水戸立	4,650	204	204	6,231	70.9	68.3	-	13.0	92.1	67.3
日立	2,815	77	77	2,843	68.9	85.0	-	-	65.8	59.2
常陸太田・ひたちなか	2,078	73	73	2,667	78.2	95.7	-	13.6	84.8	75.4
鹿行	1,370	44	44	2,485	66.8	89.0	10.1	57.7	85.6	55.1
土浦	2,518	81	82	3,448	77.6	85.7	-	-	91.6	68.3
つくば	3,048	128	128	3,569	81.3	84.9	14.5	33.1	87.4	80.0
取手・竜ヶ崎	3,975	135	135	5,231	82.1	93.3	-	-	91.3	76.1
筑西・下妻	1,946	38	38	2,026	77.6	91.9	-	-	89.0	62.0
古河・坂東	1,866	58	58	2,384	74.1	74.6	-	-	87.7	71.7

(平成26年)

		退 院 患 者 数						外来患者 延 数
療養病床	一般病床	総 数	精 神	感染症	結核	療養病床	一般病床	
5,502	293,456	306,109	6,972	17	149	10,005	288,966	11,273,237
999	72,149	74,487	1,403	-	28	1,696	71,360	2,274,392
451	9,273	10,238	490	-	-	641	9,107	531,186
151	26,532	28,094	1,335	-	-	545	26,214	1,037,671
-	3,191	3,214	-	-	-	-	3,214	209,390
711	11,969	12,852	148	2	5	1,049	11,648	697,597
851	36,770	38,246	718	-	-	1,178	36,350	1,581,776
469	39,377	40,805	948	-	-	1,198	38,659	1,586,387
786	10,773	11,922	347	-	-	1,200	10,375	645,157
231	5,991	7,079	870	-	-	569	5,640	379,958
42	18,648	18,981	248	-	-	292	18,441	780,388
493	42,580	43,627	465	15	86	1,078	41,983	1,107,029
318	16,203	16,564	-	-	30	559	15,975	442,306
999	72,149	74,487	1,403	-	28	1,696	71,360	2,274,392
151	26,532	28,094	1,335	-	-	545	26,214	1,037,671
769	25,476	26,802	490	-	30	1,200	25,082	973,492
711	15,160	16,066	148	2	5	1,049	14,862	906,987
464	28,559	29,775	725	-	-	831	28,219	1,258,672
505	45,207	46,591	794	15	86	1,146	44,550	1,302,773
856	47,588	49,276	941	-	-	1,545	46,790	1,909,491
996	12,533	13,902	347	-	-	1,646	11,909	739,653
51	20,252	21,116	789	-	-	347	19,980	870,106

(平成26年)

平 均 在 院 日 数					
総 数	精 神	感染症	結核	療養病床	一般病床
28.9	324.1	14.1	61.5	156.0	16.4
22.8	233.8	-	42.4	158.3	14.5
44.6	225.6	-	-	181.6	22.7
36.6	311.0	-	-	247.7	16.4
23.0	-	-	-	-	23.0
33.2	397.2	74.0	70.2	175.0	15.4
30.9	495.8	-	-	123.6	18.0
29.1	433.9	-	-	135.2	15.3
51.8	416.0	-	-	185.6	19.2
58.4	197.5	-	-	145.4	25.3
28.0	740.2	-	-	179.1	16.2
21.6	186.9	10.2	48.0	138.1	16.5
18.2	-	-	118.0	73.4	15.4
22.8	233.8	-	42.4	158.3	14.5
36.6	311.0	-	-	247.7	16.4
28.3	225.6	-	118.0	129.1	18.0
31.2	397.2	74.0	70.2	175.0	17.0
30.9	518.4	-	-	161.0	14.4
23.9	203.6	10.2	48.0	150.3	16.9
29.4	417.7	-	-	114.2	17.9
51.2	416.0	-	-	163.7	20.4
32.3	352.7	-	-	197.2	16.9

第12表 病院の従事者数(二次医療圏・保健所別)

	総数	100床当たり従事者数		保 健 所								
		茨城県	全 国	水戸	常陸大宮	日立	鉾田	潮来	竜ヶ崎	土浦	筑西	常総
総 数	39,631.5	123.3	130.3	8,393.0	1,667.3	3,957.0	451.1	1,958.9	5,185.6	4,992.1	2,193.8	1,311.8
医 師 ( 合 計 )	3,921.7	12.2	13.4	813.8	123.5	299.5	37.9	149.7	456.4	523.2	143.9	99.2
常 勤	3,152	9.8	10.8	675	68	229	26	104	350	443	103	61
非 常 勤 ( 常 勤 換 算 )	769.7	2.4	2.6	138.8	55.5	70.5	11.9	45.7	106.4	80.2	40.9	38.2
歯 科 医 師 ( 合 計 )	101.7	0.3	0.6	18.3	1.4	9.2	-	10.0	7.6	24.1	5.9	1.3
常 勤	81	0.3	0.5	16	0	8	0	8	7	15	5	1
非 常 勤 ( 常 勤 換 算 )	20.7	0.1	0.1	2.3	1.4	1.2	-	2.0	0.6	9.1	0.9	0.3
薬 剤 師 ( 実 人 員 )	962	3.0	3.2	201	37	96	12	39	149	109	41	36
( 常 勤 換 算 )	903.7	2.8	3.0	191.9	35.3	92.5	11.5	35.0	137.0	101.6	39.4	26.6
保 健 師 ( 実 人 員 )	111	0.3	0.3	11	0	6	1	0	26	37	2	0
( 常 勤 換 算 )	106.9	0.3	0.3	10.9	-	6.0	1.0	-	25.7	36.4	1.5	-
助 産 師 ( 実 人 員 )	419	1.3	1.5	75	0	42	1	23	80	69	2	0
( 常 勤 換 算 )	388.3	1.2	1.4	71.9	-	38.9	1.0	22.5	72.7	67.5	1.9	-
看 護 師 ( 実 人 員 )	14,306	44.5	51.1	3,469	396	1,292	148	600	1,838	1,813	653	373
( 常 勤 換 算 )	13,740.6	42.7	48.9	3,378.0	378.0	1,248.1	142.1	567.4	1,719.5	1,743.4	621.5	341.2
准 看 護 師 ( 実 人 員 )	3,671	11.4	9.4	628	251	493	48	237	443	463	316	235
( 常 勤 換 算 )	3,405.0	10.6	8.7	573.7	234.2	460.8	43.9	225.0	398.6	430.8	301.5	221.2
看 護 業 務 補 助 者	3,949.1	12.3	12.5	722.9	226.4	500.8	28.8	240.0	470.2	471.7	290.2	231.3
理 学 療 法 士 (PT)	1,262.7	3.9	4.2	210.9	56.6	95.9	23.0	63.4	220.7	155.1	59.5	38.0
作 業 療 法 士 (OT)	751.9	2.3	2.5	99.1	57.5	77.2	8.6	25.0	153.0	90.8	30.0	33.0
視 能 訓 練 士	81.3	0.3	0.3	34.8	1.1	3.0	2.0	3.0	12.1	9.0	4.2	-
言 語 聴 覚 士	282.1	0.9	0.9	49.6	15.5	24.0	4.0	13.0	47.2	26.1	5.6	5.0
義 肢 装 具 士	-	-	0.0	-	-	-	-	-	-	-	-	-
歯 科 衛 生 士	110.2	0.3	0.3	19.7	3.0	21.4	-	14.0	13.8	15.2	8.1	1.0
歯 科 技 工 士	5.3	0.0	0.0	-	-	3.3	-	-	-	-	-	-
診 療 放 射 線 技 師	914.6	2.8	2.7	201.0	35.3	88.9	13.0	49.7	121.7	118.8	38.4	21.5
診 療 エ っ ク ス 線 技 師	3.3	0.0	0.0	0.9	-	-	-	-	-	1.0	0.4	1.0
臨 床 検 査 技 師	1,024.4	3.2	3.4	226.9	28.1	115.0	16.0	46.6	144.1	131.0	39.3	13.8
衛 生 検 査 技 師	2.8	0.0	0.0	0.8	-	-	-	-	-	-	1.0	-
臨 床 工 学 技 士	345.3	1.1	1.1	65.5	8.0	21.0	6.0	18.0	62.0	56.0	10.0	4.0
あ ん 摩 マ ッ サ ー ジ 指 圧 師	48.6	0.2	0.1	8.0	6.2	5.0	-	1.0	7.2	2.0	6.0	2.0
柔 道 整 復 師	14.5	0.0	0.0	7.3	1.0	1.0	-	0.2	1.0	1.0	-	2.0
管 理 栄 養 士	414.1	1.3	1.4	93.9	33.0	41.8	5.0	24.1	46.5	51.5	22.0	15.5
栄 養 士	91.2	0.3	0.3	31.9	6.8	11.0	1.0	1.0	3.8	13.7	5.0	2.0
精 神 保 健 福 祉 士	155.0	0.5	0.6	25.7	17.7	27.0	-	2.1	12.5	23.0	8.0	20.0
社 会 福 祉 士	166.5	0.5	0.6	29.0	8.8	17.0	2.0	7.0	39.2	18.5	5.0	1.0
介 護 福 祉 士	526.4	1.6	2.7	76.3	46.0	69.1	-	18.9	61.1	96.0	86.3	-
そ の 他 の 技 術 員	238.5	0.7	1.0	50.7	18.8	25.4	3.6	18.5	15.3	28.8	11.5	15.6
医 療 社 会 事 業 従 事 者	190.8	0.6	0.6	35.4	11.0	18.0	1.0	9.0	22.5	31.5	21.4	8.3
事 務 職 員	4,856.3	15.1	13.4	943.5	199.0	476.7	52.4	308.9	735.8	536.5	286.6	150.0
そ の 他 の 職 員	1,628.7	5.1	5.1	400.7	115.1	159.5	47.3	85.9	178.4	187.9	139.7	57.3



(平成26年10月1日現在)

二 次 医 療 圏												
古河	つくば	ひたちなか	水戸	日立	常陸太田・ひたちなか	鹿行	土浦	つくば	取手・竜ヶ崎	筑西・下妻	古河・坂東	
2,344.4	5,642.9	1,533.6	8,393.0	3,957.0	3,200.9	2,410.0	3,676.0	6,236.5	6,501.7	2,528.4	2,728.0	
208.2	920.0	146.4	813.8	299.5	269.9	187.6	368.9	966.0	610.7	167.1	238.2	
155	817	121	675	229	189	130	303	850	490	115	171	
53.2	103.0	25.4	138.8	70.5	80.9	57.6	65.9	116.0	120.7	52.1	67.2	
3.2	17.5	3.2	18.3	9.2	4.6	10.0	17.7	17.5	14.0	5.9	4.5	
1	17	3	16	8	3	8	9	17	13	5	2	
2.2	0.5	0.2	2.3	1.2	1.6	2.0	8.7	0.5	1.0	0.9	2.5	
58	143	41	201	96	78	51	84	163	174	48	67	
55.4	137.3	40.2	191.9	92.5	75.5	46.5	77.5	152.3	161.1	45.2	61.2	
18	5	5	11	6	5	1	28	5	35	2	18	
16.8	3.6	5.0	10.9	6.0	5.0	1.0	28.0	3.6	34.1	1.5	16.8	
25	81	21	75	42	21	24	57	81	92	2	25	
22.2	75.7	14.0	71.9	38.9	14.0	23.5	56.4	75.7	83.8	1.9	22.2	
830	2,220	674	3,469	1,292	1,070	748	1,265	2,430	2,386	728	918	
800.7	2,142.3	658.4	3,378.0	1,248.1	1,036.4	709.5	1,209.4	2,333.9	2,253.5	689.3	882.5	
273	199	85	628	493	336	285	387	272	519	399	352	
261.1	176.2	78.0	573.7	460.8	312.2	268.9	358.8	240.7	470.6	383.1	336.2	
240.7	402.5	123.6	722.9	500.8	350.0	268.8	366.5	503.3	575.4	350.1	311.3	
55.6	244.1	39.9	210.9	95.9	96.5	86.4	100.7	256.1	275.1	77.5	63.6	
36.0	115.8	25.9	99.1	77.2	83.4	33.6	56.7	129.8	187.1	34.0	51.0	
6.2	5.9	-	34.8	3.0	1.1	5.0	2.0	5.9	19.1	4.2	6.2	
12.5	70.6	9.0	49.6	24.0	24.5	17.0	17.1	73.6	56.2	7.6	12.5	
-	-	-	-	-	-	-	-	-	-	-	-	
2.9	7.1	4.0	19.7	21.4	7.0	14.0	12.2	7.1	16.8	8.1	3.9	
-	2.0	-	-	3.3	-	-	-	2.0	-	-	-	
55.1	125.7	45.5	201.0	88.9	80.8	62.7	88.7	136.3	151.8	43.4	61.0	
-	-	-	0.9	-	-	-	-	-	1.0	1.4	-	
70.0	150.7	42.9	226.9	115.0	71.0	62.6	99.9	157.1	175.2	42.3	74.4	
-	1.0	-	0.8	-	-	-	-	1.0	-	1.0	-	
36.9	50.9	7.0	65.5	21.0	15.0	24.0	41.0	53.9	77.0	10.0	37.9	
3.2	2.0	6.0	8.0	5.0	12.2	1.0	2.0	3.0	7.2	6.0	4.2	
1.0	-	-	7.3	1.0	1.0	0.2	1.0	-	1.0	1.0	2.0	
24.3	39.5	17.0	93.9	41.8	50.0	29.1	42.5	46.5	55.5	28.0	26.8	
6.0	6.0	3.0	31.9	11.0	9.8	2.0	5.7	8.0	11.8	5.0	6.0	
9.0	10.0	-	25.7	27.0	17.7	2.1	21.0	23.0	14.5	8.0	16.0	
11.0	24.0	4.0	29.0	17.0	12.8	9.0	12.0	24.0	45.7	5.0	12.0	
21.4	40.3	11.0	76.3	69.1	57.0	18.9	93.0	40.3	64.1	86.3	21.4	
12.5	22.7	15.1	50.7	25.4	33.9	22.1	20.0	29.8	24.1	12.5	20.0	
10.7	14.0	8.0	35.4	18.0	19.0	10.0	30.5	18.8	23.5	21.9	13.7	
266.3	707.6	193.0	943.5	476.7	392.0	361.3	380.6	778.9	891.7	321.9	309.7	
95.5	127.9	33.5	400.7	159.5	148.6	133.2	166.2	148.4	200.1	159.2	112.8	