

令和元年

茨城県医療施設調査・病院報告の概況

目 次	
調査の概要・結果の概要	1
第 1 表 施設の種別別にみた施設数	5
第 2 表 病床の種別別にみた病床数	6
第 3 表 医療施設数及び病床数（二次保健医療圏・保健所・市町村別）	7
第 4 表 人口 10 万対医療施設数及び病床数（二次保健医療圏・保健所・市町村別）	9
第 5 表 開設者別病院数及び病床数（二次保健医療圏・保健所・市町村別）	11
第 6 表 開設者別一般診療所数及び病床数（二次保健医療圏・保健所・市町村別）	13
第 7 表 開設者別歯科診療所数（二次保健医療圏・保健所・市町村別）	15
第 8 表 医療施設数及び病床数の年次推移（対全国比較）	17
第 9 表 診療科目別にみた一般病院数（重複計上、二次保健医療圏・保健所別）	19
第 10 表 診療科目別にみた一般診療所数（重複計上、二次保健医療圏・保健所別）	21
第 11 表 病院の年間患者数（二次保健医療圏別）	23
第 12 表 病院の一日平均患者数及び病床利用率・平均在院日数（二次保健医療圏別）	23

茨城県医療施設調査・病院報告の概況は「茨城県保健福祉部厚生総務課のホームページ」にも掲載されています。

URL (<http://www.pref.ibaraki.jp/soshiki/hokenfukushi/koso/index.html>)

茨城県保健福祉部厚生総務課

管理・医療大学グループ

029(301)3175 (ダイヤル)

調査の概要

1 医療施設調査

- (1) 調査の目的 医療施設（医療法（昭和23年法律第205号）に定める病院・診療所）の分布及び整備の実態を明らかにするとともに、医療施設の診療機能を把握し、医療行政の基礎資料を得ることを目的とする。
- (2) 調査の種類期間 医療施設静態調査 3年毎（直近平成29年10月1日）に実施し、詳細な実態を把握する。
医療施設動態調査 静態調査の結果に開設、廃止等の状況を順次加減し、医療施設の状況を把握するものであり、平成30年10月1日から1年間の調査である。
- (3) 調査の対象 医療施設には、往診のみの診療所を含むが、助産所、介護老人保健施設、保健所は除く。
- (4) 調査の事項 施設名、施設の所在地、開設者、許可病床数、その他関連する事項。
- (5) 結果の集計 厚生労働省政策統括官（統計・情報政策担当）において行った。

2 病院報告

- (1) 報告の目的 病院、療養病床を有する診療所における患者の利用状況を把握し、医療行政の基礎資料を得ることを目的とする。
- (2) 報告の期間 平成31年1月1日～令和元12月31日
- (3) 報告の対象 病院、療養病床を有する診療所
- (4) 報告の事項 在院患者数、新入院患者数、退院患者数、外来患者数等
- (5) 結果の集計 厚生労働省政策統括官（統計・情報政策担当）において行った。

用語の解説

1 医療施設の種類

- 病院 : 医師又は歯科医師が医業又は歯科医業を行う場所であって、患者20人以上の入院施設を有するものをいう。
- 一般診療所 : 医師又は歯科医師が医業又は歯科医業を行う場所（歯科医業のみは除く。）であって、患者の入院施設を有しないもの又は患者19人以下の入院施設を有するものをいう。
- 歯科診療所 : 歯科医師が歯科医業を行う場所であって、患者の入院施設を有しないもの又は患者19人以下の入院施設を有するものをいう。

2 病院の種類

- 精神科病院 : 精神病床のみを有する病院
- 一般病院 : 上記以外の病院（平成10年までは伝染病院も除く）
（再掲）地域医療支援病院
他医療機関から紹介された患者に医療を提供し、また、他医療機関の医師等医療従事者が診療、研究又は研修を行う体制並びに救急医療を提供し得る病院として知事が承認した病院（医療法第4条）

3 病床の種類

- 精神病床 : 精神疾患を有する者を入院させるための病床
- 感染症病床 : 「感染症の予防及び感染症の患者に対する医療に関する法律」（平成10年法律第114号）に規定する一類感染症、二類感染症（結核を除く。）、新型インフルエンザ等感染症及び指定感染症並びに新感染症の患者を入院させるための病床
- 結核病床 : 結核の患者を入院させるための病床
- 療養病床 : 病院の病床（精神病床、感染症病床、結核病床を除く。）又は一般診療所の病床のうち主として長期にわたり療養を必要とする患者を入院させるための病床

一般病床 : 精神病床、感染症病床、結核病床、療養病床以外の病床

4 在院患者 : 病院の全病床及び診療所の療養病床に、毎日24時現在在院している患者をいう。

5 新入院患者・退院患者 : 毎月中における新たに入院した患者、退院した患者をいい、入院してその日のうちに退院した患者も含む。

6 外来患者 : 新来、再来、往診及び巡回診療患者の区別なく、すべてを合計したものをいい、同一患者が2つ以上の診療科で診察を受け、それぞれの科で診療録が作成された場合は、それぞれの診療科の外来患者として取扱う。

7 1日平均在院患者数 = $\frac{\text{年間在院患者延数}}{\text{当該年の年間日数} \times 1}$ (※1 令和元年は365日)

8 1日平均外来患者数 = $\frac{\text{年間外来患者延数}}{\text{当該年の年間日数} \times 1}$

9 病床利用率 = $\frac{\text{年間在院患者延数}}{(\text{月間日数} \times \text{月末病床数}) \text{の1月} \sim \text{12月の合計}} \times 100$

10 平均在院日数 = $\frac{\text{年間在院患者延数}}{1/2 \times (\text{年間新入院患者数} + \text{年間退院患者数})}$

ただし、療養病床については次式による。

$$= \frac{\text{年間在院患者延数}}{1/2 (\text{年間新入院患者数} + \text{年間同一医療機関内の他の病床から移された患者数} + \text{年間退院患者数} + \text{年間同一医療機関の他の病床へ移された患者数})}$$

利用上の注意

- (1) 小数点以下については小数点以下第2位を四捨五入しているため、内訳の合計が「総数」に合わない場合がある。
- (2) 人口10万対等比率算出のために用いた人口は、国・県の人口については総務省統計局公表「人口推計（令和元年10月1日現在）」。市町村については、茨城県政策企画部統計課公表「茨城県常住人口調査結果報告書（令和元年10月1日現在）」。
- (3) 表章記号の規約

計数のない場合	—
計数不明又は計数を表章することが不適当な場合	…
統計項目があり得ない場合	・
比率が微少(0.05未満)の場合	0.0
減少数又は減少率を意味する場合	△

結果の概要

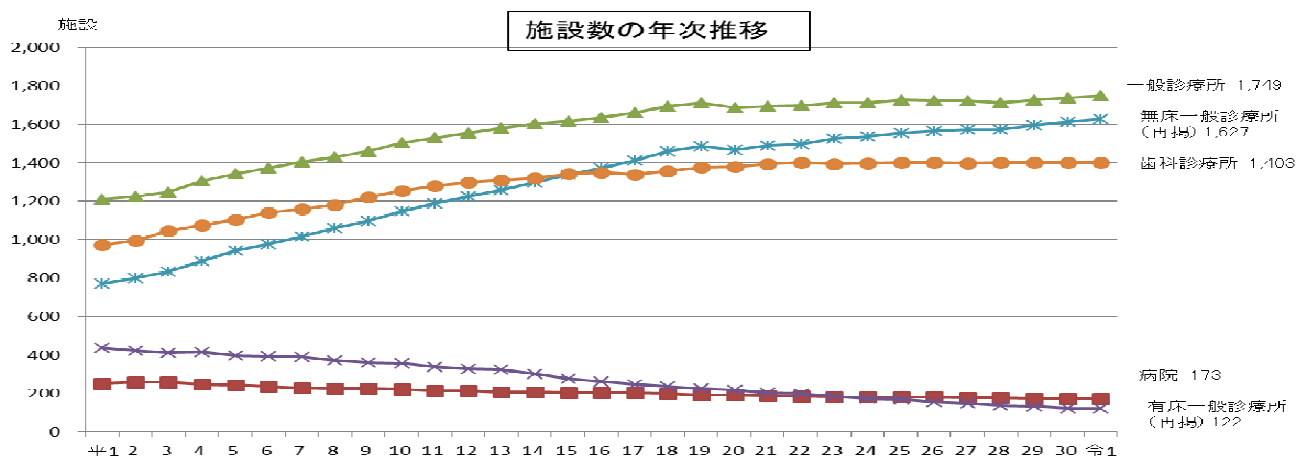
令和元年10月1日現在における県内の医療施設総数は3,381施設で、そのうち「休止・1年以上休診中」の施設を除いた活動中の施設は3,325施設であり、以下の内容は「活動中の施設」について取りまとめたものである。

1 施設の種別別にみた施設数

病院は173施設で、前年と同数であった。人口10万対では6.0で全国の6.6より低く全都道府県中第33位である。療養病床を有する病院は80施設で、前年より1施設増加した。老年人口10万対では9.5で全国の10.2より低く、全都道府県中第27位である。

一般診療所は1,749施設で、前年より11施設増加した。うち有床診療所は、122施設で7.0%を占めている。人口10万対施設数は61.2で、全国の81.3より低く全都道府県中第45位である。

歯科診療所は1,403施設で、前年より3施設増加した。人口10万対では49.1で、全国の54.3より低く全都道府県中第26位である。



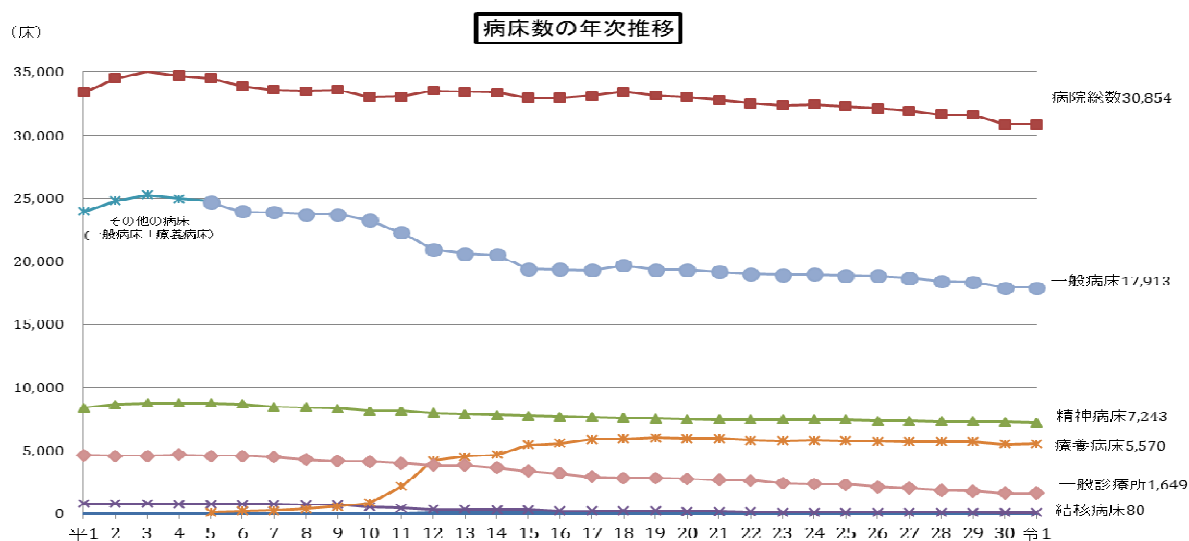
2 病床の種別別にみた病床数

病院の病床数は30,854床で、前年に比べ1床減少した。人口10万対では1,078.8で全国の1,212.1より低く、全都道府県中第39位である。

一般病床は17,913床で、前年に比べ12床減少した。人口10万対では626.3で全国の703.7より低く、全都道府県中第39位である。

療養病床は5,570床で、前年に比べ60床増加した。老年人口10万対では660.7で全国の859.5より低く、全都道府県中第36位である。

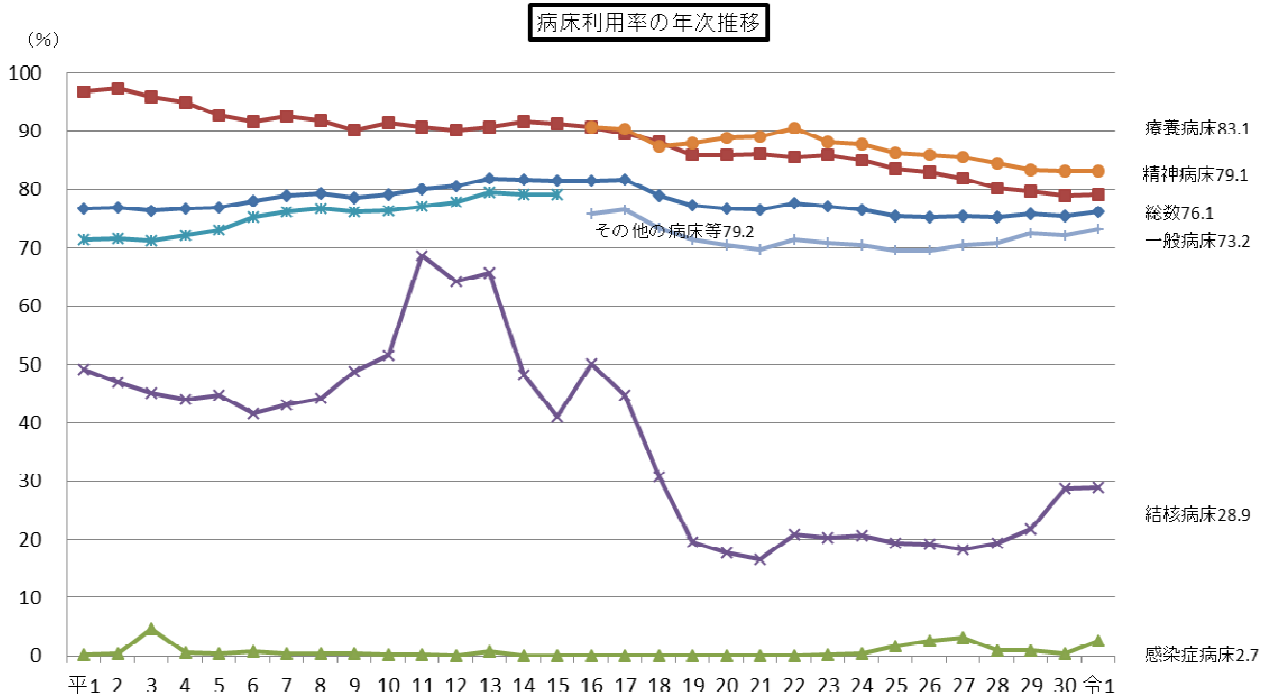
一般診療所の病床は1,649床で、前年と同数であった。人口10万対では57.7で全国の72.0より低く、全都道府県中第30位である。



3 病院の病床利用率

年平均病床利用率は76.1%で、前年より0.6%増加した。

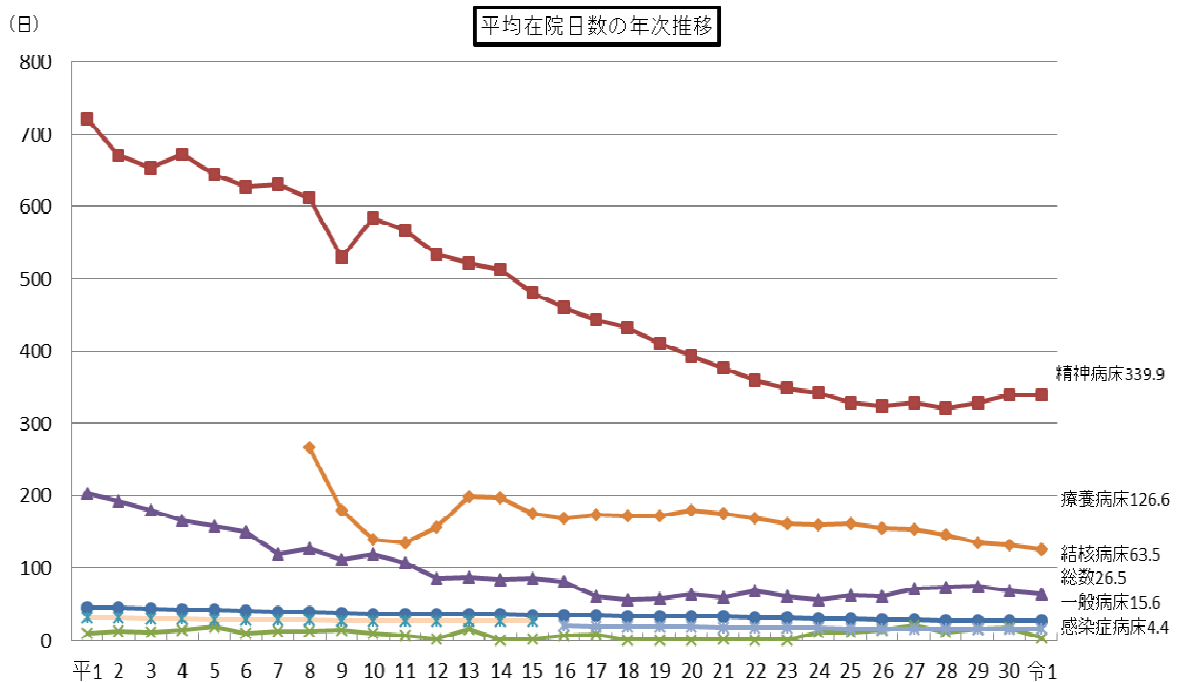
病床の種類別にみると、精神病床は79.1%、療養病床は83.1%、一般病床は73.2%である。



4 病院の平均在院日数

平均在院日数は26.5日で、前年に比べ0.3日短くなっている。

病床の種類別にみると、精神病床は339.9日、結核病床63.5日、療養病床は126.6日、一般病床は15.6日である。



第1表 施設の種別別にみた施設数

(各年10月1日現在)

	施設数 (注)			人口10万対施設数 (注)		
	令和元年	平成30年	増減	令和元年	平成30年	増減
総 数	3,325 (179,416)	3,311 (179,090)	14 (326)	116.3 (142.2)	115.1 (141.6)	1.2 (0.6)
病 院	173 (8,300)	173 (8,372)	- (△72)	6.0 (6.6)	6.0 (6.6)	- (-)
精神科病院	20 (1,054)	20 (1,058)	- (△4)	0.7 (0.8)	0.7 (0.8)	- (-)
一般病院	153 (7,246)	153 (7,314)	- (△68)	5.3 (5.7)	5.3 (5.8)	- (△0.1)
(再掲) 地域医療支援病院	18 (618)	17 (604)	1 (14)	0.6 (0.5)	0.6 (0.5)	- (-)
(再掲) 療養病床を有する病院	80 (3,662)	79 (3,736)	1 (△74)	9.5 (10.2)	9.5 (10.5)	- (△0.3)
一 般 診 療 所	1,749 (102,616)	1,738 (102,105)	11 (511)	61.2 (81.3)	60.4 (80.8)	0.8 (0.5)
有 床	122 (6,644)	124 (6,934)	△2 (△290)	4.3 (5.3)	4.3 (5.5)	- (△0.2)
(再掲) 療養病床を有する一般診療所	12 (780)	12 (847)	- (△67)	1.4 (2.2)	1.4 (2.4)	- (△0.2)
無 床	1,627 (95,972)	1,614 (95,171)	13 (801)	56.9 (76.1)	56.1 (75.3)	0.8 (0.8)
歯 科 診 療 所	1,403 (68,500)	1,400 (68,613)	3 (△113)	49.1 (54.3)	48.7 (54.3)	0.4 (-)

注：下段()書きは、全国値
療養病床を有する病院, 療養病床を有する診療所は、65歳以上人口10万対

第2表 病床の種類別に見た病床数

(各年10月1日現在)

	病 床 数			人口10万対病床数 (注)		
	令和元年	平成30年	増減	令和元年	平成30年	増減
総 数	32,503 (1,620,097)	32,504 (1,641,468)	△1 (△21,371)	1,136.5 (1,284.1)	1,129.8 (1,298.2)	6.7 (△14.1)
病 院	30,854 (1,529,215)	30,855 (1,546,554)	△1 (△17,339)	1,078.8 (1,212.1)	1,072.5 (1,223.1)	6.3 (△11.0)
精神病床	7,243 (326,666)	7,292 (329,692)	△49 (△3,026)	253.3 (258.9)	253.5 (260.7)	△0.2 (△1.8)
感染症病床	48 (1,888)	48 (1,882)	- (6)	1.7 (1.5)	1.7 (1.5)	- (-)
結核病床	80 (4,370)	80 (4,762)	- (△392)	2.8 (3.5)	2.8 (3.8)	- (△0.3)
療養病床	5,570 (308,444)	5,510 (319,506)	60 (△11,062)	660.7 (859.5)	661.5 (898.0)	△0.8 (△38.5)
一般病床	17,913 (887,847)	17,925 (890,712)	△12 (△2,865)	626.3 (703.7)	623 (704.4)	3.3 (△0.7)
一般診療所	1,649 (90,825)	1,649 (94,853)	- (△4,028)	57.7 (72.0)	57.3 (75.0)	0.4 (△3.0)
(再掲) 療養病床	120 (7,882)	120 (8,509)	- (△627)	14.2 (22.0)	14.4 (23.9)	△0.2 (△1.9)
歯科診療所	- (57)	- (61)	- (△4)	- (0.0)	- (0.0)	- (-)

注 : 1 下段()書きは、全国値

2 療養病床は、65歳以上人口10万対

3 平成11年4月に「感染症の予防及び感染症の患者に対する医療に関する法律」が施行され、「伝染病床」は「感染症病床」に改められた。

第3表 医療施設数及び病床数(二次医療圏・保健所・市町村別)

	病							
	総 数		精 神 科 病 院		施 設 数	一 般 病 床		
	施設数	病床数	施設数	病床数		総 数	精 神	感 染 症
総 数	173	30,854	20	4,405	153	26,449	2,838	48
水 戸 保 健 所	39	6,195	3	984	36	5,211	244	10
水 戸 市	25	3,331	1	178	24	3,153	-	10
水 笠 間 市	5	1,215	1	525	4	690	-	-
小 美 玉 市	5	625	1	281	4	344	-	-
茨 城 町	2	791	-	-	2	791	244	-
大 洗 里 町	1	177	-	-	1	177	-	-
大 城 町	1	56	-	-	1	56	-	-
常 陸 大 宮 保 健 所	13	1,476	2	323	11	1,153	-	4
常 陸 市	4	365	-	-	4	365	-	-
常 陸 太 田 宮 市	2	338	-	-	2	338	-	4
那 珂 大 子 市	4	552	1	203	3	349	-	-
那 珂 大 子 町	3	221	1	120	2	101	-	-
日 立 保 健 所	21	3,933	3	709	18	3,224	594	4
日 立 市	14	2,843	2	559	12	2,284	473	4
高 萩 市	4	612	1	150	3	462	-	-
北 茨 城 市	3	478	-	-	3	478	121	-
鉾 田 保 健 所	3	316	-	-	3	316	-	-
行 方 市	1	199	-	-	1	199	-	-
鉾 田 市	2	117	-	-	2	117	-	-
潮 来 保 健 所	8	1,404	-	-	8	1,404	178	4
鹿 嶋 市	4	691	-	-	4	691	178	4
潮 来 市	-	-	-	-	-	-	-	-
神 栖 市	4	713	-	-	4	713	-	-
竜 崎 保 健 所	19	3,825	3	629	16	3,196	401	8
龍 崎 市	3	493	1	172	2	321	-	-
取 手 手 崎 市	8	1,097	-	-	8	1,097	127	8
牛 久 谷 市	2	802	-	-	2	802	-	-
守 谷 市	3	559	-	-	3	559	-	-
稲 敷 市	3	874	2	457	1	417	274	-
河 内 町	-	-	-	-	-	-	-	-
利 根 町	-	-	-	-	-	-	-	-
土 浦 保 健 所	21	4,063	5	896	16	3,167	393	6
土 浦 市	8	1,849	2	486	6	1,363	-	6
石 岡 市	9	1,286	2	289	7	997	393	-
か す み が う ら 村	-	-	-	-	-	-	-	-
美 浦 町	1	186	-	-	1	186	-	-
阿 見 町	3	742	1	121	2	621	-	-
筑 西 保 健 所	10	2,000	1	154	9	1,846	223	-
結 城 市	2	455	-	-	2	455	-	-
筑 波 市	6	1,181	1	154	5	1,027	188	-
桜 川 市	2	364	-	-	2	364	35	-
常 総 保 健 所	10	1,385	1	219	9	1,166	350	-
下 妻 市	3	236	-	-	3	236	-	-
常 総 市	4	556	1	219	3	337	-	-
坂 東 市	2	538	-	-	2	538	350	-
八 千 代 町	1	55	-	-	1	55	-	-
古 河 保 健 所	9	2,020	1	235	8	1,785	414	4
古 河 市	8	1,662	1	235	7	1,427	414	2
五 霞 町	-	-	-	-	-	-	-	-
境 町	1	358	-	-	1	358	-	2
つくば 保 健 所	12	3,237	1	256	11	2,981	41	6
つくば 市	12	3,237	1	256	11	2,981	41	6
つくば みらい 市	-	-	-	-	-	-	-	-
ひ ち な か 保 健 所	8	1,000	-	-	8	1,000	-	2
ひ ち な か 市	6	574	-	-	6	574	-	2
東 海 村	2	426	-	-	2	426	-	-
(再掲) 二次医療圏								
水 戸 市	39	6,195	3	984	36	5,211	244	10
日 立 市	21	3,933	3	709	18	3,224	594	4
常 陸 太 田 市	21	2,476	2	323	19	2,153	-	6
鹿 嶋 市	11	1,720	-	-	11	1,720	178	4
土 浦 市	17	3,135	4	775	13	2,360	393	6
つ ば き 市	16	3,793	2	475	14	3,318	41	6
取 手 市	23	4,753	4	750	19	4,003	401	8
筑 西 市	14	2,291	1	154	13	2,137	223	-
古 河 市	11	2,558	1	235	10	2,323	764	4

(令和元年10月1日現在)

院			(再掲)地域医療 支援病院			(再掲)療養病床 を有する病院	一般診療所			歯科診療所
院 数			施設数	病床数	施設数	施設数	有床(再掲)		施設数	
結核	療養	一般					施設数	病床数		
80	5,570	17,913	18	7,513	80	1,749	122	1,649	1,403	
25	846	4,086	4	1,914	13	338	22	315	247	
-	536	2,607	2	914	8	240	16	221	172	
25	54	611	1	500	1	41	3	57	35	
-	174	170	-	-	2	20	2	18	14	
-	47	500	1	500	1	18	1	19	12	
-	35	142	-	-	1	10	-	-	7	
-	-	56	-	-	-	9	-	-	7	
-	432	717	-	-	7	82	15	204	64	
-	170	195	-	-	3	20	6	71	19	
-	48	286	-	-	1	24	2	27	15	
-	214	135	-	-	3	33	5	68	23	
-	-	101	-	-	-	5	2	38	7	
-	743	1,883	1	651	11	148	7	99	104	
-	457	1,350	1	651	7	110	6	96	76	
-	104	358	-	-	1	18	1	3	14	
-	182	175	-	-	3	20	-	-	14	
-	-	316	-	-	-	34	1	7	26	
-	-	199	-	-	-	15	1	7	8	
-	-	117	-	-	-	19	-	-	18	
2	595	625	-	-	7	87	6	90	82	
2	236	271	-	-	3	37	4	61	26	
-	-	-	-	-	-	12	-	-	17	
-	359	354	-	-	4	38	2	29	39	
-	468	2,319	3	926	8	226	14	198	201	
-	60	261	-	-	1	44	4	52	41	
-	138	824	2	613	4	54	4	51	56	
-	55	747	1	313	1	58	2	37	43	
-	72	487	-	-	1	42	3	39	39	
-	143	-	-	-	1	16	1	19	16	
-	-	-	-	-	-	3	-	-	2	
-	-	-	-	-	-	9	-	-	4	
-	593	2,175	3	1,551	8	207	17	194	175	
-	142	1,215	2	1,050	2	107	7	79	85	
-	325	279	-	-	5	49	6	76	41	
-	-	-	-	-	-	23	1	2	15	
-	126	60	-	-	1	4	-	-	5	
-	-	621	1	501	-	24	3	37	29	
-	748	875	-	-	7	130	9	126	104	
-	192	263	-	-	2	28	4	41	27	
-	307	532	-	-	3	82	5	85	56	
-	249	80	-	-	2	20	-	-	21	
-	304	512	-	-	7	85	3	45	79	
-	103	133	-	-	3	26	2	30	20	
-	96	241	-	-	2	29	-	-	27	
-	50	138	-	-	1	25	1	15	23	
-	55	-	-	-	1	5	-	-	9	
-	168	1,199	3	883	3	95	7	75	81	
-	168	843	2	525	3	79	6	65	66	
-	-	-	-	-	-	3	-	-	2	
-	-	356	1	358	-	13	1	10	13	
33	504	2,397	2	940	5	211	9	122	155	
33	504	2,397	2	940	5	190	8	103	132	
-	-	-	-	-	-	21	1	19	23	
20	169	809	2	648	4	106	12	174	85	
-	129	443	1	302	3	90	11	155	71	
20	40	366	1	346	1	16	1	19	14	
25	846	4,086	4	1,914	13	338	22	315	247	
-	743	1,883	1	651	11	148	7	99	104	
20	601	1,526	2	648	11	188	27	378	149	
2	595	941	-	-	7	121	7	97	108	
-	467	1,494	2	1,050	7	179	14	157	141	
33	600	2,638	2	940	7	240	9	122	182	
-	594	3,000	4	1,427	9	254	17	235	235	
-	906	1,008	-	-	11	161	11	156	133	
-	218	1,337	3	883	4	120	8	90	104	

※本表は、厚生労働省の調査票情報をもとに茨城県で独自に集計したのもの

第4表 人口10万対医療施設数及び病床数(二次保健医療圏・保健所・市町村別)

	人 口		病 一 般 病 床								
	(再掲)65歳以上老人人口	施設数	病床数	精神科病院		施設数	病床数	施設数	病 一 般 病 床		
				施設数	病床数				総 数	精 神	感 染 症
総 数	2,860,000	843,000	6.0	1,078.8	0.7	154.0	5.3	924.8	99.2	1.7	
水戸保健所	459,522	131,656	8.5	1,348.1	0.7	214.1	7.8	1,134.0	53.1	2.2	
水戸市	269,661	70,679	9.3	1,235.3	0.4	66.0	8.9	1,169.2	-	3.7	
水戸市	74,334	23,483	6.7	1,634.5	1.3	706.3	5.4	928.2	-	-	
水戸市	49,200	14,489	10.2	1,270.3	2.0	571.1	8.1	699.2	-	-	
水戸市	31,906	10,909	6.3	2,479.2	-	-	6.3	2,479.2	764.7	-	
水戸市	15,992	5,346	6.3	1,106.8	-	-	6.3	1,106.8	-	-	
水戸市	18,429	6,750	5.4	303.9	-	-	5.4	303.9	-	-	
常陸大宮保健所	158,165	57,474	8.2	933.2	1.3	204.2	7.0	729.0	-	2.5	
常陸大宮市	48,758	18,517	8.2	748.6	-	-	8.2	748.6	-	-	
常陸大宮市	39,904	14,605	5.0	847.0	-	-	5.0	847.0	-	10.0	
常陸大宮市	53,361	16,980	7.5	1,034.5	1.9	380.4	5.6	654.0	-	-	
常陸大宮市	16,142	7,372	18.6	1,369.1	6.2	743.4	12.4	625.7	-	-	
日立保健所	246,054	80,447	8.5	1,598.4	1.2	288.1	7.3	1,310.3	241.4	1.6	
日立市	176,069	56,392	8.0	1,614.7	1.1	317.5	6.8	1,297.2	268.6	2.3	
日立市	27,863	9,868	14.4	2,196.5	3.6	538.3	10.8	1,658.1	-	-	
日立市	42,122	14,187	7.1	1,134.8	-	-	7.1	1,134.8	287.3	-	
鉾田保健所	79,019	27,028	3.8	399.9	-	-	3.8	399.9	-	-	
鉾田市	32,604	11,457	3.1	610.4	-	-	3.1	610.4	-	-	
鉾田市	46,415	15,571	4.3	252.1	-	-	4.3	252.1	-	-	
潮来保健所	190,625	51,959	4.2	736.5	-	-	4.2	736.5	93.4	2.1	
潮来市	67,448	20,902	5.9	1,024.5	-	-	5.9	1,024.5	263.9	5.9	
潮来市	27,807	8,929	-	-	-	-	-	-	-	-	
潮来市	95,370	22,128	4.2	747.6	-	-	4.2	747.6	-	-	
竜ヶ崎保健所	397,446	121,460	4.8	962.4	0.8	158.3	4.0	804.1	100.9	2.0	
竜ヶ崎市	76,741	21,533	3.9	642.4	1.3	224.1	2.6	418.3	-	-	
竜ヶ崎市	104,667	35,990	7.6	1,048.1	-	-	7.6	1,048.1	121.3	7.6	
竜ヶ崎市	84,637	24,326	2.4	947.6	-	-	2.4	947.6	-	-	
竜ヶ崎市	67,696	15,225	4.4	825.8	-	-	4.4	825.8	-	-	
竜ヶ崎市	39,854	14,347	7.5	2,193.0	5.0	1,146.7	2.5	1,046.3	687.5	-	
竜ヶ崎市	8,448	3,257	-	-	-	-	-	-	-	-	
竜ヶ崎市	15,403	6,782	-	-	-	-	-	-	-	-	
土浦保健所	314,827	94,799	6.7	1,290.6	1.6	284.6	5.1	1,005.9	124.8	1.9	
土浦市	138,517	40,362	5.8	1,334.9	1.4	350.9	4.3	984.0	-	4.3	
土浦市	73,110	23,883	12.3	1,759.0	2.7	395.3	9.6	1,363.7	537.5	-	
土浦市	40,833	12,710	-	-	-	-	-	-	-	-	
土浦市	14,612	4,590	6.8	1,272.9	-	-	6.8	1,272.9	-	-	
土浦市	47,755	13,254	6.3	1,553.8	2.1	253.4	4.2	1,300.4	-	-	
筑西保健所	191,325	60,081	5.2	1,045.3	0.5	80.5	4.7	964.9	116.6	-	
筑西市	50,817	15,208	3.9	895.4	-	-	3.9	895.4	-	-	
筑西市	100,816	31,562	6.0	1,171.4	1.0	152.8	5.0	1,018.7	186.5	-	
筑西市	39,692	13,311	5.0	917.1	-	-	5.0	917.1	88.2	-	
常総保健所	174,728	51,519	5.7	792.7	0.6	125.3	5.2	667.3	200.3	-	
常総市	41,964	11,922	7.1	562.4	-	-	7.1	562.4	-	-	
常総市	59,647	17,879	6.7	932.2	1.7	367.2	5.0	565.0	-	-	
常総市	51,903	15,454	3.9	1,036.5	-	-	3.9	1,036.5	674.3	-	
常総市	21,214	6,264	4.7	259.3	-	-	4.7	259.3	-	-	
古河保健所	171,691	48,921	5.2	1,176.5	0.6	136.9	4.7	1,039.7	241.1	2.3	
古河市	139,274	39,270	5.7	1,193.3	0.7	168.7	5.0	1,024.6	297.3	1.4	
古河市	8,319	2,746	-	-	-	-	-	-	-	-	
古河市	24,098	6,905	4.1	1,485.6	-	-	4.1	1,485.6	-	8.3	
つくば保健所	291,857	58,694	4.1	1,109.1	0.3	87.7	3.8	1,021.4	14.0	2.1	
つくば市	240,987	45,500	5.0	1,343.2	0.4	106.2	4.6	1,237.0	17.0	2.5	
つくば市	50,870	13,194	-	-	-	-	-	-	-	-	
ひたちなか保健所	192,782	49,456	4.1	518.7	-	-	4.1	518.7	-	1.0	
ひたちなか市	155,080	39,970	3.9	370.1	-	-	3.9	370.1	-	1.3	
ひたちなか市	37,702	9,486	5.3	1,129.9	-	-	5.3	1,129.9	-	-	
(再掲)二次医療圏	459,522	131,656	8.5	1,348.1	0.7	214.1	7.8	1,134.0	53.1	2.2	
水戸市	246,054	80,447	8.5	1,598.4	1.2	288.1	7.3	1,310.3	241.4	1.6	
常陸大宮市	350,947	106,930	6.0	705.5	0.6	92.0	5.4	613.5	-	1.7	
鹿嶋市	269,644	78,987	4.1	637.9	-	-	4.1	637.9	66.0	1.5	
土浦市	252,460	76,955	6.7	1,241.8	1.6	307.0	5.1	934.8	155.7	2.4	
つくば市	351,504	76,573	4.6	1,079.1	0.6	135.1	4.0	943.9	11.7	1.7	
取手市	459,813	139,304	5.0	1,033.7	0.9	163.1	4.1	870.6	87.2	1.7	
筑西市	254,503	78,267	5.5	900.2	0.4	60.5	5.1	839.7	87.6	-	
古河市	223,594	64,375	4.9	1,144.0	0.4	105.1	4.5	1,038.9	341.7	1.8	

茨城県人口:「令和元年10月1日現在推計人口」総務省統計局
 保健所・市町村別人口:「茨城県常住人口調査結果報告書」(令和元年10月1日現在・茨城県政策企画部統計課)

※療養病床は65歳以上老人人口10万対

(令和元年10月1日現在)

院		(再掲)地域医療支援病院				(再掲)療養病床を有する病院	一般診療所			歯科診療所
院数		一般	施設数	病床数	施設数	施設数	有床(再掲)		施設数	
結核	療養						施設数	病床数		
2.8	660.7	626.3	0.6	262.7	9.5	61.2	4.3	57.7	49.1	
5.4	642.6	889.2	0.9	416.5	9.9	73.6	4.8	68.5	53.8	
-	758.4	966.8	0.7	338.9	11.3	89.0	5.9	82.0	63.8	
33.6	230.0	822.0	1.3	672.6	4.3	55.2	4.0	76.7	47.1	
-	1,200.9	345.5	-	-	13.8	40.7	4.1	36.6	28.5	
-	430.8	1,567.1	3.1	1,567.1	9.2	56.4	3.1	59.5	37.6	
-	654.7	887.9	-	-	18.7	62.5	-	-	43.8	
-	-	303.9	-	-	-	48.8	-	-	38.0	
-	751.6	453.3	-	-	12.2	51.8	9.5	129.0	40.5	
-	918.1	399.9	-	-	16.2	41.0	12.3	145.6	39.0	
-	328.7	716.7	-	-	6.8	60.1	5.0	67.7	37.6	
-	1,260.3	253.0	-	-	17.7	61.8	9.4	127.4	43.1	
-	-	625.7	-	-	-	31.0	12.4	235.4	43.4	
-	923.6	765.3	0.4	264.6	13.7	60.1	2.8	40.2	42.3	
-	810.4	766.7	0.6	369.7	12.4	62.5	3.4	54.5	43.2	
-	1,053.9	1,284.9	-	-	10.1	64.6	3.6	10.8	50.2	
-	1,282.9	415.5	-	-	21.1	47.5	-	-	33.2	
-	-	399.9	-	-	-	43.0	1.3	8.9	32.9	
-	-	610.4	-	-	-	46.0	3.1	21.5	24.5	
-	-	252.1	-	-	-	40.9	-	-	38.8	
1.0	1,145.1	327.9	-	-	13.5	45.6	3.1	47.2	43.0	
3.0	1,129.1	401.8	-	-	14.4	54.9	5.9	90.4	38.5	
-	-	-	-	-	-	43.2	-	-	61.1	
-	1,622.4	371.2	-	-	18.1	39.8	2.1	30.4	40.9	
-	385.3	583.5	0.8	233.0	6.6	56.9	3.5	49.8	50.6	
-	278.6	340.1	-	-	4.6	57.3	5.2	67.8	53.4	
-	383.4	787.3	1.9	585.7	11.1	51.6	3.8	48.7	53.5	
-	226.1	882.6	1.2	369.8	4.1	68.5	2.4	43.7	50.8	
-	472.9	719.4	-	-	6.6	62.0	4.4	57.6	57.6	
-	996.7	-	-	-	7.0	40.1	2.5	47.7	40.1	
-	-	-	-	-	-	35.5	-	-	23.7	
-	-	-	-	-	-	58.4	-	-	26.0	
-	625.5	690.9	1.0	492.7	8.4	65.8	5.4	61.6	55.6	
-	351.8	877.1	1.4	758.0	5.0	77.2	5.1	57.0	61.4	
-	1,360.8	381.6	-	-	20.9	67.0	8.2	104.0	56.1	
-	-	-	-	-	-	56.3	2.4	4.9	36.7	
-	2,745.1	410.6	-	-	21.8	27.4	-	-	34.2	
-	-	1,300.4	2.1	1,049.1	-	50.3	6.3	77.5	60.7	
-	1,245.0	457.3	-	-	11.7	67.9	4.7	65.9	54.4	
-	1,262.5	517.5	-	-	13.2	55.1	7.9	80.7	53.1	
-	972.7	527.7	-	-	9.5	81.3	5.0	84.3	55.5	
-	1,870.6	201.6	-	-	15.0	50.4	-	-	52.9	
-	590.1	293.0	-	-	13.6	48.6	1.7	25.8	45.2	
-	863.9	316.9	-	-	25.2	62.0	4.8	71.5	47.7	
-	536.9	404.0	-	-	11.2	48.6	-	-	45.3	
-	323.5	265.9	-	-	6.5	48.2	1.9	28.9	44.3	
-	878.0	-	-	-	16.0	23.6	-	-	42.4	
-	343.4	698.3	1.7	514.3	6.1	55.3	4.1	43.7	47.2	
-	427.8	605.3	1.4	377.0	7.6	56.7	4.3	46.7	47.4	
-	-	-	-	-	-	36.1	-	-	24.0	
-	-	1,477.3	4.1	1,485.6	-	53.9	4.1	41.5	53.9	
11.3	858.7	821.3	0.7	322.1	8.5	72.3	3.1	41.8	53.1	
13.7	1,107.7	994.7	0.8	390.1	11.0	78.8	3.3	42.7	54.8	
-	-	-	-	-	-	41.3	2.0	37.4	45.2	
10.4	341.7	419.6	1.0	336.1	8.1	55.0	6.2	90.3	44.1	
-	322.7	285.7	0.6	194.7	7.5	58.0	7.1	99.9	45.8	
53.0	421.7	970.8	2.7	917.7	10.5	42.4	2.7	50.4	37.1	
5.4	642.6	889.2	0.9	416.5	9.9	73.6	4.8	68.5	53.8	
-	923.6	765.3	0.4	264.6	13.7	60.1	2.8	40.2	42.3	
5.7	562.0	434.8	0.6	184.6	10.3	53.6	7.7	107.7	42.5	
0.7	753.3	349.0	-	-	8.9	44.9	2.6	36.0	40.1	
-	606.8	591.8	0.8	415.9	9.1	70.9	5.5	62.2	55.9	
9.4	783.6	750.5	0.6	267.4	9.1	68.3	2.6	34.7	51.8	
-	426.4	652.4	0.9	310.3	6.5	55.2	3.7	51.1	51.1	
-	1,157.6	396.1	-	-	14.1	63.3	4.3	61.3	52.3	
-	338.6	598.0	1.3	394.9	6.2	53.7	3.6	40.3	46.5	

※本表は、厚生労働省の調査票情報をもとに茨城県で独自に集計したもの

第5表 開設者別病院数及び病床数(二次保健医療圏・保健所・市町村別)

	総数	(2)独立行政 法人国立 病院機構	(3)国立大学 法人	(8)都道府県	(9)市町村	(10)地方独立 行政法人	(11)日赤	(12)済生会	(14)厚生連
総数	173 (30,854)	3 (1,096)	1 (800)	5 (1,310)	4 (421)	1 (250)	2 (642)	4 (1,021)	6 (2,380)
水戸保健所	39 (6,195)	1 (500)	- (-)	4 (1,190)	1 (30)	- (-)	1 (442)	1 (472)	1 (389)
戸水戸市	25 (3,331)	- (-)	- (-)	2 (165)	- (-)	- (-)	1 (442)	1 (472)	1 (389)
保戸市	5 (1,215)	- (-)	- (-)	2 (1,025)	1 (30)	- (-)	- (-)	- (-)	- (-)
間市	5 (625)	- (-)	- (-)	- (-)	- (-)	- (-)	- (-)	- (-)	- (-)
小美玉市	2 (791)	1 (500)	- (-)	- (-)	- (-)	- (-)	- (-)	- (-)	- (-)
茨城町	1 (177)	- (-)	- (-)	- (-)	- (-)	- (-)	- (-)	- (-)	- (-)
大洗町	1 (56)	- (-)	- (-)	- (-)	- (-)	- (-)	- (-)	- (-)	- (-)
常陸大宮保健所	13 (1,476)	- (-)	- (-)	- (-)	- (-)	- (-)	- (-)	1 (160)	- (-)
常陸大宮市	4 (365)	- (-)	- (-)	- (-)	- (-)	- (-)	- (-)	- (-)	- (-)
常陸太田市	2 (338)	- (-)	- (-)	- (-)	- (-)	- (-)	- (-)	1 (160)	- (-)
那珂大子市	4 (552)	- (-)	- (-)	- (-)	- (-)	- (-)	- (-)	- (-)	- (-)
那珂市	3 (221)	- (-)	- (-)	- (-)	- (-)	- (-)	- (-)	- (-)	- (-)
日立保健所	21 (3,933)	- (-)	- (-)	- (-)	1 (183)	- (-)	- (-)	- (-)	1 (220)
日立市	14 (2,843)	- (-)	- (-)	- (-)	- (-)	- (-)	- (-)	- (-)	- (-)
高萩市	4 (612)	- (-)	- (-)	- (-)	- (-)	- (-)	- (-)	- (-)	1 (220)
北茨城市	3 (478)	- (-)	- (-)	- (-)	1 (183)	- (-)	- (-)	- (-)	- (-)
鉾田保健所	3 (316)	- (-)	- (-)	- (-)	- (-)	- (-)	- (-)	- (-)	1 (199)
鉾田市	1 (199)	- (-)	- (-)	- (-)	- (-)	- (-)	- (-)	- (-)	1 (199)
行方市	2 (117)	- (-)	- (-)	- (-)	- (-)	- (-)	- (-)	- (-)	- (-)
潮来保健所	8 (1,404)	- (-)	- (-)	- (-)	- (-)	- (-)	- (-)	1 (179)	- (-)
鹿嶋市	4 (691)	- (-)	- (-)	- (-)	- (-)	- (-)	- (-)	- (-)	- (-)
潮来市	- (-)	- (-)	- (-)	- (-)	- (-)	- (-)	- (-)	- (-)	- (-)
神栖市	4 (713)	- (-)	- (-)	- (-)	- (-)	- (-)	- (-)	1 (179)	- (-)
竜ヶ崎保健所	19 (3,825)	- (-)	- (-)	- (-)	- (-)	- (-)	- (-)	1 (210)	1 (414)
龍ヶ崎市	3 (493)	- (-)	- (-)	- (-)	- (-)	- (-)	- (-)	1 (210)	- (-)
取手市	8 (1,097)	- (-)	- (-)	- (-)	- (-)	- (-)	- (-)	- (-)	1 (414)
牛久谷市	2 (802)	- (-)	- (-)	- (-)	- (-)	- (-)	- (-)	- (-)	- (-)
守谷市	3 (559)	- (-)	- (-)	- (-)	- (-)	- (-)	- (-)	- (-)	- (-)
稲敷市	3 (874)	- (-)	- (-)	- (-)	- (-)	- (-)	- (-)	- (-)	- (-)
河内町	- (-)	- (-)	- (-)	- (-)	- (-)	- (-)	- (-)	- (-)	- (-)
利根町	- (-)	- (-)	- (-)	- (-)	- (-)	- (-)	- (-)	- (-)	- (-)
土浦保健所	21 (4,063)	1 (250)	- (-)	1 (120)	- (-)	- (-)	- (-)	- (-)	1 (800)
土浦市	8 (1,849)	1 (250)	- (-)	- (-)	- (-)	- (-)	- (-)	- (-)	1 (800)
石岡市	9 (1,286)	- (-)	- (-)	- (-)	- (-)	- (-)	- (-)	- (-)	- (-)
かすみがうら市	- (-)	- (-)	- (-)	- (-)	- (-)	- (-)	- (-)	- (-)	- (-)
美浦村	1 (186)	- (-)	- (-)	- (-)	- (-)	- (-)	- (-)	- (-)	- (-)
阿見町	3 (742)	- (-)	- (-)	1 (120)	- (-)	- (-)	- (-)	- (-)	- (-)
筑西保健所	10 (2,000)	- (-)	- (-)	- (-)	1 (128)	1 (250)	- (-)	- (-)	- (-)
結城市	2 (455)	- (-)	- (-)	- (-)	- (-)	- (-)	- (-)	- (-)	- (-)
筑西市	6 (1,181)	- (-)	- (-)	- (-)	- (-)	1 (250)	- (-)	- (-)	- (-)
桜川市	2 (364)	- (-)	- (-)	- (-)	1 (128)	- (-)	- (-)	- (-)	- (-)
常総保健所	10 (1,385)	- (-)	- (-)	- (-)	- (-)	- (-)	- (-)	- (-)	- (-)
下妻市	3 (236)	- (-)	- (-)	- (-)	- (-)	- (-)	- (-)	- (-)	- (-)
常総市	4 (556)	- (-)	- (-)	- (-)	- (-)	- (-)	- (-)	- (-)	- (-)
坂東市	2 (538)	- (-)	- (-)	- (-)	- (-)	- (-)	- (-)	- (-)	- (-)
八千代町	1 (55)	- (-)	- (-)	- (-)	- (-)	- (-)	- (-)	- (-)	- (-)
古河保健所	9 (2,020)	- (-)	- (-)	- (-)	- (-)	- (-)	1 (200)	- (-)	1 (358)
古河市	8 (1,662)	- (-)	- (-)	- (-)	- (-)	- (-)	1 (200)	- (-)	- (-)
五井町	- (-)	- (-)	- (-)	- (-)	- (-)	- (-)	- (-)	- (-)	- (-)
境町	1 (358)	- (-)	- (-)	- (-)	- (-)	- (-)	- (-)	- (-)	1 (358)
つくば保健所	12 (3,237)	- (-)	1 (800)	- (-)	- (-)	- (-)	- (-)	- (-)	- (-)
つくば市	12 (3,237)	- (-)	1 (800)	- (-)	- (-)	- (-)	- (-)	- (-)	- (-)
つくばみらい市	- (-)	- (-)	- (-)	- (-)	- (-)	- (-)	- (-)	- (-)	- (-)
ひたちなか保健所	8 (1,000)	1 (346)	- (-)	- (-)	1 (80)	- (-)	- (-)	- (-)	- (-)
ひたちなか市	6 (574)	- (-)	- (-)	- (-)	- (-)	- (-)	- (-)	- (-)	- (-)
東海村	2 (426)	1 (346)	- (-)	- (-)	1 (80)	- (-)	- (-)	- (-)	- (-)
(再掲)二次医療圏									
水戸市	39 (6,195)	1 (500)	- (-)	4 (1,190)	1 (30)	- (-)	1 (442)	1 (472)	1 (389)
日立市	21 (3,933)	- (-)	- (-)	- (-)	1 (183)	- (-)	- (-)	- (-)	1 (220)
常陸太田・ひたちなか 鹿行市	21 (2,476)	1 (346)	- (-)	- (-)	1 (80)	- (-)	- (-)	1 (160)	- (-)
土浦市	11 (1,720)	- (-)	- (-)	- (-)	- (-)	- (-)	- (-)	1 (179)	1 (199)
つくば市	17 (3,135)	1 (250)	- (-)	- (-)	- (-)	- (-)	- (-)	- (-)	1 (800)
取手市	16 (3,793)	- (-)	1 (800)	- (-)	- (-)	- (-)	- (-)	- (-)	- (-)
筑西市	23 (4,753)	- (-)	- (-)	1 (120)	- (-)	- (-)	- (-)	1 (210)	1 (414)
古河市	14 (2,291)	- (-)	- (-)	- (-)	1 (128)	1 (250)	- (-)	- (-)	- (-)
東坂	11 (2,558)	- (-)	- (-)	- (-)	- (-)	- (-)	1 (200)	- (-)	1 (358)

注:()は病床数

(令和元年10月1日現在)

(17)共済組合及びその連合会		(19)公益法人		(20)医療法人		(21)私立学校法人		(22)社会福祉法人		(23)医療生協		(24)会社		(25)その他の法人		(26)個人		(再掲) 医療機関	
1	(131)	5	(1,330)	126	(18,271)	1	(501)	5	(631)	2	(438)	2	(953)	3	(575)	2	(104)	2	(1,301)
1	(131)	1	(291)	25	(2,472)	-	(-)	1	(135)	1	(113)	-	(-)	-	(-)	1	(30)	-	(-)
1	(131)	-	(-)	16	(1,454)	-	(-)	1	(135)	1	(113)	-	(-)	-	(-)	1	(30)	-	(-)
-	(-)	-	(-)	2	(160)	-	(-)	-	(-)	-	(-)	-	(-)	-	(-)	-	(-)	-	(-)
-	(-)	-	(-)	5	(625)	-	(-)	-	(-)	-	(-)	-	(-)	-	(-)	-	(-)	-	(-)
-	(-)	1	(291)	-	(-)	-	(-)	-	(-)	-	(-)	-	(-)	-	(-)	-	(-)	-	(-)
-	(-)	-	(-)	1	(177)	-	(-)	-	(-)	-	(-)	-	(-)	-	(-)	-	(-)	-	(-)
-	(-)	-	(-)	1	(56)	-	(-)	-	(-)	-	(-)	-	(-)	-	(-)	-	(-)	-	(-)
-	(-)	-	(-)	12	(1,316)	-	(-)	-	(-)	-	(-)	-	(-)	-	(-)	-	(-)	-	(-)
-	(-)	-	(-)	4	(365)	-	(-)	-	(-)	-	(-)	-	(-)	-	(-)	-	(-)	-	(-)
-	(-)	-	(-)	1	(178)	-	(-)	-	(-)	-	(-)	-	(-)	-	(-)	-	(-)	-	(-)
-	(-)	-	(-)	4	(552)	-	(-)	-	(-)	-	(-)	-	(-)	-	(-)	-	(-)	-	(-)
-	(-)	-	(-)	3	(221)	-	(-)	-	(-)	-	(-)	-	(-)	-	(-)	-	(-)	-	(-)
-	(-)	-	(-)	17	(2,809)	-	(-)	1	(70)	-	(-)	1	(651)	-	(-)	-	(-)	-	(-)
-	(-)	-	(-)	13	(2,192)	-	(-)	-	(-)	-	(-)	1	(651)	-	(-)	-	(-)	-	(-)
-	(-)	-	(-)	2	(322)	-	(-)	1	(70)	-	(-)	-	(-)	-	(-)	-	(-)	-	(-)
-	(-)	-	(-)	2	(295)	-	(-)	-	(-)	-	(-)	-	(-)	-	(-)	-	(-)	-	(-)
-	(-)	-	(-)	2	(117)	-	(-)	-	(-)	-	(-)	-	(-)	-	(-)	-	(-)	-	(-)
-	(-)	-	(-)	-	(-)	-	(-)	-	(-)	-	(-)	-	(-)	-	(-)	-	(-)	-	(-)
-	(-)	-	(-)	2	(117)	-	(-)	-	(-)	-	(-)	-	(-)	-	(-)	-	(-)	-	(-)
-	(-)	1	(261)	5	(660)	-	(-)	1	(304)	-	(-)	-	(-)	-	(-)	-	(-)	-	(-)
-	(-)	1	(261)	3	(430)	-	(-)	-	(-)	-	(-)	-	(-)	-	(-)	-	(-)	-	(-)
-	(-)	-	(-)	-	(-)	-	(-)	-	(-)	-	(-)	-	(-)	-	(-)	-	(-)	-	(-)
-	(-)	-	(-)	2	(230)	-	(-)	1	(304)	-	(-)	-	(-)	-	(-)	-	(-)	-	(-)
-	(-)	1	(199)	16	(3,002)	-	(-)	-	(-)	-	(-)	-	(-)	-	(-)	-	(-)	-	(-)
-	(-)	-	(-)	2	(283)	-	(-)	-	(-)	-	(-)	-	(-)	-	(-)	-	(-)	-	(-)
-	(-)	1	(199)	6	(484)	-	(-)	-	(-)	-	(-)	-	(-)	-	(-)	-	(-)	-	(-)
-	(-)	-	(-)	2	(802)	-	(-)	-	(-)	-	(-)	-	(-)	-	(-)	-	(-)	-	(-)
-	(-)	-	(-)	3	(559)	-	(-)	-	(-)	-	(-)	-	(-)	-	(-)	-	(-)	-	(-)
-	(-)	-	(-)	3	(874)	-	(-)	-	(-)	-	(-)	-	(-)	-	(-)	-	(-)	-	(-)
-	(-)	-	(-)	-	(-)	-	(-)	-	(-)	-	(-)	-	(-)	-	(-)	-	(-)	-	(-)
-	(-)	-	(-)	-	(-)	-	(-)	-	(-)	-	(-)	-	(-)	-	(-)	-	(-)	-	(-)
-	(-)	1	(126)	14	(2,086)	1	(501)	1	(60)	-	(-)	-	(-)	1	(120)	-	(-)	1	(501)
-	(-)	-	(-)	6	(799)	-	(-)	-	(-)	-	(-)	-	(-)	-	(-)	-	(-)	-	(-)
-	(-)	1	(126)	6	(980)	-	(-)	1	(60)	-	(-)	-	(-)	1	(120)	-	(-)	-	(-)
-	(-)	-	(-)	-	(-)	-	(-)	-	(-)	-	(-)	-	(-)	-	(-)	-	(-)	-	(-)
-	(-)	-	(-)	1	(186)	-	(-)	-	(-)	-	(-)	-	(-)	-	(-)	-	(-)	-	(-)
-	(-)	-	(-)	1	(121)	1	(501)	-	(-)	-	(-)	-	(-)	-	(-)	-	(-)	1	(501)
-	(-)	-	(-)	8	(1,622)	-	(-)	-	(-)	-	(-)	-	(-)	-	(-)	-	(-)	-	(-)
-	(-)	-	(-)	2	(455)	-	(-)	-	(-)	-	(-)	-	(-)	-	(-)	-	(-)	-	(-)
-	(-)	-	(-)	5	(931)	-	(-)	-	(-)	-	(-)	-	(-)	-	(-)	-	(-)	-	(-)
-	(-)	-	(-)	1	(236)	-	(-)	-	(-)	-	(-)	-	(-)	-	(-)	-	(-)	-	(-)
-	(-)	-	(-)	9	(1,261)	-	(-)	-	(-)	-	(-)	-	(-)	1	(124)	-	(-)	-	(-)
-	(-)	-	(-)	3	(236)	-	(-)	-	(-)	-	(-)	-	(-)	-	(-)	-	(-)	-	(-)
-	(-)	-	(-)	3	(432)	-	(-)	-	(-)	-	(-)	-	(-)	1	(124)	-	(-)	-	(-)
-	(-)	-	(-)	2	(538)	-	(-)	-	(-)	-	(-)	-	(-)	-	(-)	-	(-)	-	(-)
-	(-)	-	(-)	1	(55)	-	(-)	-	(-)	-	(-)	-	(-)	-	(-)	-	(-)	-	(-)
-	(-)	-	(-)	5	(1,075)	-	(-)	1	(62)	1	(325)	-	(-)	-	(-)	-	(-)	-	(-)
-	(-)	-	(-)	5	(1,075)	-	(-)	1	(62)	1	(325)	-	(-)	-	(-)	-	(-)	-	(-)
-	(-)	-	(-)	-	(-)	-	(-)	-	(-)	-	(-)	-	(-)	-	(-)	-	(-)	-	(-)
-	(-)	-	(-)	-	(-)	-	(-)	-	(-)	-	(-)	-	(-)	-	(-)	-	(-)	-	(-)
-	(-)	1	(453)	9	(1,653)	-	(-)	-	(-)	-	(-)	-	(-)	1	(331)	-	(-)	1	(800)
-	(-)	1	(453)	9	(1,653)	-	(-)	-	(-)	-	(-)	-	(-)	1	(331)	-	(-)	1	(800)
-	(-)	-	(-)	-	(-)	-	(-)	-	(-)	-	(-)	-	(-)	-	(-)	-	(-)	-	(-)
-	(-)	-	(-)	4	(198)	-	(-)	-	(-)	-	(-)	1	(302)	-	(-)	1	(74)	-	(-)
-	(-)	-	(-)	4	(198)	-	(-)	-	(-)	-	(-)	1	(302)	-	(-)	1	(74)	-	(-)
-	(-)	-	(-)	-	(-)	-	(-)	-	(-)	-	(-)	-	(-)	-	(-)	-	(-)	-	(-)
1	(131)	1	(291)	25	(2,472)	-	(-)	1	(135)	1	(113)	-	(-)	-	(-)	1	(30)	-	(-)
-	(-)	-	(-)	17	(2,809)	-	(-)	1	(70)	-	(-)	1	(651)	-	(-)	-	(-)	-	(-)
-	(-)	-	(-)	16	(1,514)	-	(-)	-	(-)	-	(-)	1	(302)	-	(-)	1	(74)	-	(-)
-	(-)	1	(261)	7	(777)	-	(-)	1	(304)	-	(-)	-	(-)	-	(-)	-	(-)	-	(-)
-	(-)	1	(126)	12	(1,779)	-	(-)	1	(60)	-	(-)	-	(-)	1	(120)	-	(-)	-	(-)
-	(-)	1	(453)	12	(2,085)	-	(-)	-	(-)	-	(-)	-	(-)	2	(455)	-	(-)	1	(800)
-	(-)	1	(199)	18	(3,309)	1	(501)	-	(-)	-	(-)	-	(-)	-	(-)	-	(-)	1	(501)
-	(-)	-	(-)	12	(1,913)	-	(-)	-	(-)	-	(-)	-	(-)	-	(-)	-	(-)	-	(-)
-	(-)	-	(-)	7	(1,613)	-	(-)	1	(62)	1	(325)	-	(-)	-	(-)	-	(-)	-	(-)

※本表は、厚生労働省の調査票情報をもとに茨城県で独自に集計したものです

第6表 開設者別一般診療所数及び病床数(二次保健医療圏・保健所・市町村別)

	総数	(3)国立大学 法人	(7)国のその他	(8)都道府県	(9)市町村	(10)地方独立 行政法人	(11)日赤	(12)済生会	(14)厚生連
総数	1,749 (1,649)	6 (-)	12 (35)	4 (-)	24 (-)	1 (-)	3 (-)	1 (-)	2 (-)
水戸保健所	338 (315)	1 (-)	3 (10)	3 (-)	4 (-)	- (-)	2 (-)	- (-)	- (-)
水戸市	240 (221)	1 (-)	- (-)	3 (-)	2 (-)	- (-)	1 (-)	- (-)	- (-)
保戸市	41 (57)	- (-)	- (-)	- (-)	- (-)	- (-)	- (-)	- (-)	- (-)
美間市	20 (18)	- (-)	1 (10)	- (-)	1 (-)	- (-)	- (-)	- (-)	- (-)
小笠原市	18 (19)	- (-)	1 (-)	- (-)	- (-)	- (-)	1 (-)	- (-)	- (-)
大洗町	10 (-)	- (-)	1 (-)	- (-)	- (-)	- (-)	- (-)	- (-)	- (-)
大城里町	9 (-)	- (-)	- (-)	- (-)	1 (-)	- (-)	- (-)	- (-)	- (-)
常陸大宮保健所	82 (204)	- (-)	- (-)	- (-)	2 (-)	- (-)	- (-)	- (-)	- (-)
常陸大宮市	20 (71)	- (-)	- (-)	- (-)	1 (-)	- (-)	- (-)	- (-)	- (-)
常陸那珂大子市	24 (27)	- (-)	- (-)	- (-)	1 (-)	- (-)	- (-)	- (-)	- (-)
常陸那珂大子市	33 (68)	- (-)	- (-)	- (-)	- (-)	- (-)	- (-)	- (-)	- (-)
常陸那珂大子市	5 (38)	- (-)	- (-)	- (-)	- (-)	- (-)	- (-)	- (-)	- (-)
日立保健所	148 (99)	- (-)	- (-)	- (-)	6 (-)	- (-)	- (-)	- (-)	- (-)
日立高北市	110 (96)	- (-)	- (-)	- (-)	4 (-)	- (-)	- (-)	- (-)	- (-)
日立高北市	18 (3)	- (-)	- (-)	- (-)	- (-)	- (-)	- (-)	- (-)	- (-)
日立高北市	20 (-)	- (-)	- (-)	- (-)	2 (-)	- (-)	- (-)	- (-)	- (-)
鉾田保健所	34 (7)	- (-)	- (-)	- (-)	- (-)	- (-)	- (-)	- (-)	- (-)
鉾田方田市	15 (7)	- (-)	- (-)	- (-)	- (-)	- (-)	- (-)	- (-)	- (-)
鉾田方田市	19 (-)	- (-)	- (-)	- (-)	- (-)	- (-)	- (-)	- (-)	- (-)
潮来保健所	87 (90)	- (-)	- (-)	- (-)	2 (-)	- (-)	- (-)	- (-)	- (-)
潮来市	37 (61)	- (-)	- (-)	- (-)	1 (-)	- (-)	- (-)	- (-)	- (-)
潮来市	12 (-)	- (-)	- (-)	- (-)	1 (-)	- (-)	- (-)	- (-)	- (-)
潮来市	38 (29)	- (-)	- (-)	- (-)	- (-)	- (-)	- (-)	- (-)	- (-)
竜ヶ崎保健所	226 (198)	1 (-)	2 (-)	- (-)	1 (-)	- (-)	- (-)	1 (-)	- (-)
竜ヶ崎手久谷敷内根市	44 (52)	- (-)	- (-)	- (-)	- (-)	- (-)	- (-)	- (-)	- (-)
竜ヶ崎手久谷敷内根市	54 (51)	1 (-)	- (-)	- (-)	- (-)	- (-)	- (-)	- (-)	- (-)
竜ヶ崎手久谷敷内根市	58 (37)	- (-)	2 (-)	- (-)	- (-)	- (-)	- (-)	- (-)	- (-)
竜ヶ崎手久谷敷内根市	42 (39)	- (-)	- (-)	- (-)	- (-)	- (-)	- (-)	- (-)	- (-)
竜ヶ崎手久谷敷内根市	16 (19)	- (-)	- (-)	- (-)	- (-)	- (-)	- (-)	- (-)	- (-)
竜ヶ崎手久谷敷内根市	3 (-)	- (-)	- (-)	- (-)	- (-)	- (-)	- (-)	- (-)	- (-)
竜ヶ崎手久谷敷内根市	9 (-)	- (-)	- (-)	- (-)	1 (-)	- (-)	- (-)	- (-)	- (-)
土浦保健所	207 (194)	- (-)	2 (15)	1 (-)	2 (-)	- (-)	- (-)	- (-)	1 (-)
土浦市	107 (79)	- (-)	1 (10)	- (-)	1 (-)	- (-)	- (-)	- (-)	1 (-)
土浦市	49 (76)	- (-)	- (-)	- (-)	1 (-)	- (-)	- (-)	- (-)	- (-)
土浦市	23 (2)	- (-)	- (-)	- (-)	- (-)	- (-)	- (-)	- (-)	- (-)
土浦市	4 (-)	- (-)	- (-)	- (-)	- (-)	- (-)	- (-)	- (-)	- (-)
土浦市	24 (37)	- (-)	1 (5)	1 (-)	- (-)	- (-)	- (-)	- (-)	- (-)
筑西市保健所	130 (126)	- (-)	- (-)	- (-)	1 (-)	1 (-)	- (-)	- (-)	- (-)
筑西市	28 (41)	- (-)	- (-)	- (-)	- (-)	- (-)	- (-)	- (-)	- (-)
筑西市	82 (85)	- (-)	- (-)	- (-)	1 (-)	1 (-)	- (-)	- (-)	- (-)
筑西市	20 (-)	- (-)	- (-)	- (-)	- (-)	- (-)	- (-)	- (-)	- (-)
常陸下常坂八千代保健所	85 (45)	- (-)	- (-)	- (-)	2 (-)	- (-)	- (-)	- (-)	1 (-)
常陸下常坂八千代市	26 (30)	- (-)	- (-)	- (-)	1 (-)	- (-)	- (-)	- (-)	- (-)
常陸下常坂八千代市	29 (-)	- (-)	- (-)	- (-)	- (-)	- (-)	- (-)	- (-)	- (-)
常陸下常坂八千代市	25 (15)	- (-)	- (-)	- (-)	1 (-)	- (-)	- (-)	- (-)	- (-)
常陸下常坂八千代市	5 (-)	- (-)	- (-)	- (-)	- (-)	- (-)	- (-)	- (-)	1 (-)
古河保健所	95 (75)	- (-)	1 (5)	- (-)	3 (-)	- (-)	- (-)	- (-)	- (-)
古河市	79 (65)	- (-)	1 (5)	- (-)	2 (-)	- (-)	- (-)	- (-)	- (-)
古河市	3 (-)	- (-)	- (-)	- (-)	- (-)	- (-)	- (-)	- (-)	- (-)
古河市	13 (10)	- (-)	- (-)	- (-)	1 (-)	- (-)	- (-)	- (-)	- (-)
つくば保健所	211 (122)	4 (-)	1 (-)	- (-)	- (-)	- (-)	1 (-)	- (-)	- (-)
つくば市	190 (103)	4 (-)	1 (-)	- (-)	- (-)	- (-)	1 (-)	- (-)	- (-)
つくばみらい市	21 (19)	- (-)	- (-)	- (-)	- (-)	- (-)	- (-)	- (-)	- (-)
ひたちなか保健所	106 (174)	- (-)	3 (5)	- (-)	1 (-)	- (-)	- (-)	- (-)	- (-)
ひたちなか市	90 (155)	- (-)	2 (5)	- (-)	1 (-)	- (-)	- (-)	- (-)	- (-)
ひたちなか市	16 (19)	- (-)	1 (-)	- (-)	- (-)	- (-)	- (-)	- (-)	- (-)
(再掲)二次医療圏									
水戸立保健所	338 (315)	1 (-)	3 (10)	3 (-)	4 (-)	- (-)	2 (-)	- (-)	- (-)
水戸市	148 (99)	- (-)	- (-)	- (-)	6 (-)	- (-)	- (-)	- (-)	- (-)
常陸太田・ひたちなか市	188 (378)	- (-)	3 (5)	- (-)	3 (-)	- (-)	- (-)	- (-)	- (-)
常陸太田市	121 (97)	- (-)	- (-)	- (-)	2 (-)	- (-)	- (-)	- (-)	- (-)
常陸太田市	179 (157)	- (-)	1 (10)	- (-)	2 (-)	- (-)	- (-)	- (-)	1 (-)
常陸太田市	240 (122)	4 (-)	1 (-)	- (-)	- (-)	- (-)	1 (-)	- (-)	- (-)
常陸太田市	254 (235)	1 (-)	3 (5)	1 (-)	1 (-)	- (-)	- (-)	1 (-)	- (-)
常陸太田市	161 (156)	- (-)	- (-)	- (-)	2 (-)	1 (-)	- (-)	- (-)	1 (-)
常陸太田市	120 (90)	- (-)	1 (5)	- (-)	4 (-)	- (-)	- (-)	- (-)	- (-)

注:()は病床数

(令和元年10月1日現在)

(16)健康保険 組合及び その連合会		(17)共済組合 及び その連合会		(19)公益法人		(20)医療法人		(21)私立大学 法人		(22)社会福祉 法人		(23)医療生協		(24)会社		(25)その他の 法人		(26)個人	
6	(-)	3	(-)	9	(-)	750	(1,376)	1	(-)	262	(10)	3	(4)	34	(-)	12	(-)	616	(224)
3	(-)	-	(-)	5	(-)	157	(256)	-	(-)	46	(-)	2	(-)	4	(-)	-	(-)	108	(49)
3	(-)	-	(-)	4	(-)	121	(191)	-	(-)	26	(-)	2	(-)	2	(-)	-	(-)	75	(30)
-	(-)	-	(-)	1	(-)	20	(38)	-	(-)	5	(-)	-	(-)	1	(-)	-	(-)	14	(19)
-	(-)	-	(-)	-	(-)	3	(8)	-	(-)	7	(-)	-	(-)	-	(-)	-	(-)	8	(-)
-	(-)	-	(-)	-	(-)	6	(19)	-	(-)	4	(-)	-	(-)	-	(-)	-	(-)	6	(-)
-	(-)	-	(-)	-	(-)	4	(-)	-	(-)	2	(-)	-	(-)	-	(-)	-	(-)	3	(-)
-	(-)	-	(-)	-	(-)	3	(-)	-	(-)	2	(-)	-	(-)	1	(-)	-	(-)	2	(-)
-	(-)	-	(-)	-	(-)	38	(169)	-	(-)	21	(-)	-	(-)	-	(-)	-	(-)	21	(35)
-	(-)	-	(-)	-	(-)	9	(47)	-	(-)	6	(-)	-	(-)	-	(-)	-	(-)	4	(24)
-	(-)	-	(-)	-	(-)	13	(27)	-	(-)	7	(-)	-	(-)	-	(-)	-	(-)	3	(-)
-	(-)	-	(-)	-	(-)	14	(57)	-	(-)	6	(-)	-	(-)	-	(-)	-	(-)	13	(11)
-	(-)	-	(-)	-	(-)	2	(38)	-	(-)	2	(-)	-	(-)	-	(-)	-	(-)	1	(-)
-	(-)	-	(-)	1	(-)	61	(96)	-	(-)	20	(-)	-	(-)	10	(-)	-	(-)	50	(3)
-	(-)	-	(-)	1	(-)	46	(96)	-	(-)	13	(-)	-	(-)	8	(-)	-	(-)	38	(-)
-	(-)	-	(-)	-	(-)	6	(-)	-	(-)	3	(-)	-	(-)	1	(-)	-	(-)	8	(3)
-	(-)	-	(-)	-	(-)	9	(-)	-	(-)	4	(-)	-	(-)	1	(-)	-	(-)	4	(-)
-	(-)	-	(-)	-	(-)	15	(-)	-	(-)	10	(-)	-	(-)	-	(-)	-	(-)	9	(7)
-	(-)	-	(-)	-	(-)	7	(-)	-	(-)	4	(-)	-	(-)	-	(-)	-	(-)	4	(7)
-	(-)	-	(-)	-	(-)	8	(-)	-	(-)	6	(-)	-	(-)	-	(-)	-	(-)	5	(-)
-	(-)	-	(-)	-	(-)	35	(80)	-	(-)	18	(10)	-	(-)	5	(-)	3	(-)	24	(-)
-	(-)	-	(-)	-	(-)	16	(61)	-	(-)	8	(-)	-	(-)	2	(-)	1	(-)	9	(-)
-	(-)	-	(-)	-	(-)	7	(-)	-	(-)	3	(-)	-	(-)	-	(-)	-	(-)	1	(-)
-	(-)	-	(-)	-	(-)	12	(19)	-	(-)	7	(10)	-	(-)	3	(-)	2	(-)	14	(-)
-	(-)	-	(-)	1	(-)	93	(160)	1	(-)	28	(-)	1	(4)	1	(-)	1	(-)	95	(34)
-	(-)	-	(-)	-	(-)	18	(28)	1	(-)	4	(-)	-	(-)	-	(-)	-	(-)	20	(24)
-	(-)	-	(-)	1	(-)	21	(37)	-	(-)	7	(-)	1	(4)	-	(-)	-	(-)	23	(10)
-	(-)	-	(-)	-	(-)	26	(37)	-	(-)	5	(-)	-	(-)	1	(-)	-	(-)	24	(-)
-	(-)	-	(-)	-	(-)	18	(39)	-	(-)	3	(-)	-	(-)	-	(-)	-	(-)	21	(-)
-	(-)	-	(-)	-	(-)	7	(19)	-	(-)	4	(-)	-	(-)	-	(-)	-	(-)	5	(-)
-	(-)	-	(-)	-	(-)	-	(-)	-	(-)	3	(-)	-	(-)	-	(-)	-	(-)	-	(-)
-	(-)	-	(-)	-	(-)	3	(-)	-	(-)	2	(-)	-	(-)	-	(-)	1	(-)	2	(-)
-	(-)	-	(-)	1	(-)	88	(162)	-	(-)	38	(-)	-	(-)	2	(-)	1	(-)	71	(17)
-	(-)	-	(-)	-	(-)	47	(53)	-	(-)	15	(-)	-	(-)	1	(-)	-	(-)	41	(16)
-	(-)	-	(-)	-	(-)	21	(75)	-	(-)	11	(-)	-	(-)	1	(-)	-	(-)	15	(1)
-	(-)	-	(-)	-	(-)	5	(2)	-	(-)	8	(-)	-	(-)	-	(-)	-	(-)	10	(-)
-	(-)	-	(-)	1	(-)	1	(-)	-	(-)	2	(-)	-	(-)	-	(-)	-	(-)	-	(-)
-	(-)	-	(-)	-	(-)	14	(32)	-	(-)	2	(-)	-	(-)	-	(-)	1	(-)	5	(-)
-	(-)	-	(-)	-	(-)	55	(101)	-	(-)	21	(-)	-	(-)	2	(-)	1	(-)	49	(25)
-	(-)	-	(-)	-	(-)	11	(16)	-	(-)	2	(-)	-	(-)	-	(-)	1	(-)	14	(25)
-	(-)	-	(-)	-	(-)	37	(85)	-	(-)	14	(-)	-	(-)	2	(-)	-	(-)	27	(-)
-	(-)	-	(-)	-	(-)	7	(-)	-	(-)	5	(-)	-	(-)	-	(-)	-	(-)	8	(-)
-	(-)	-	(-)	-	(-)	27	(26)	-	(-)	20	(-)	-	(-)	1	(-)	-	(-)	34	(19)
-	(-)	-	(-)	-	(-)	12	(11)	-	(-)	5	(-)	-	(-)	-	(-)	-	(-)	8	(19)
-	(-)	-	(-)	-	(-)	6	(-)	-	(-)	8	(-)	-	(-)	1	(-)	-	(-)	14	(-)
-	(-)	-	(-)	-	(-)	7	(15)	-	(-)	5	(-)	-	(-)	-	(-)	-	(-)	12	(-)
-	(-)	-	(-)	-	(-)	2	(-)	-	(-)	2	(-)	-	(-)	-	(-)	-	(-)	-	(-)
-	(-)	-	(-)	-	(-)	44	(70)	-	(-)	13	(-)	-	(-)	2	(-)	1	(-)	31	(-)
-	(-)	-	(-)	-	(-)	39	(60)	-	(-)	11	(-)	-	(-)	2	(-)	1	(-)	23	(-)
-	(-)	-	(-)	-	(-)	1	(-)	-	(-)	1	(-)	-	(-)	-	(-)	-	(-)	1	(-)
-	(-)	-	(-)	-	(-)	4	(10)	-	(-)	1	(-)	-	(-)	-	(-)	-	(-)	7	(-)
2	(-)	3	(-)	1	(-)	91	(122)	-	(-)	15	(-)	-	(-)	4	(-)	3	(-)	86	(-)
1	(-)	3	(-)	1	(-)	83	(103)	-	(-)	12	(-)	-	(-)	3	(-)	3	(-)	78	(-)
1	(-)	-	(-)	-	(-)	8	(19)	-	(-)	3	(-)	-	(-)	1	(-)	-	(-)	8	(-)
1	(-)	-	(-)	-	(-)	46	(134)	-	(-)	12	(-)	-	(-)	3	(-)	2	(-)	38	(35)
1	(-)	-	(-)	-	(-)	40	(115)	-	(-)	9	(-)	-	(-)	3	(-)	-	(-)	34	(35)
-	(-)	-	(-)	-	(-)	6	(19)	-	(-)	3	(-)	-	(-)	-	(-)	2	(-)	4	(-)
3	(-)	-	(-)	5	(-)	157	(256)	-	(-)	46	(-)	2	(-)	4	(-)	-	(-)	108	(49)
-	(-)	-	(-)	1	(-)	61	(96)	-	(-)	20	(-)	-	(-)	10	(-)	-	(-)	50	(3)
1	(-)	-	(-)	-	(-)	84	(303)	-	(-)	33	(-)	-	(-)	3	(-)	2	(-)	59	(70)
-	(-)	-	(-)	-	(-)	50	(80)	-	(-)	28	(10)	-	(-)	5	(-)	3	(-)	33	(7)
-	(-)	-	(-)	-	(-)	73	(130)	-	(-)	34	(-)	-	(-)	2	(-)	-	(-)	66	(17)
2	(-)	3	(-)	1	(-)	97	(122)	-	(-)	23	(-)	-	(-)	5	(-)	3	(-)	100	(-)
-	(-)	-	(-)	2	(-)	108	(192)	1	(-)	32	(-)	1	(4)	1	(-)	2	(-)	100	(34)
-	(-)	-	(-)	-	(-)	69	(112)	-	(-)	28	(-)	-	(-)	2	(-)	1	(-)	57	(44)
-	(-)	-	(-)	-	(-)	51	(85)	-	(-)	18	(-)	-	(-)	2	(-)	1	(-)	43	(-)

※本表は、厚生労働省の調査票情報をもとに茨城県で独自に集計したもの

第7表 開設者別歯科診療所数(二次保健医療圏・保健所・市町村別)

(令和元年10月1日現在)

	総数	(9)市町村	(19)公益法人	(20)医療法人	(26)個人
総数	1,403	4	2	235	1,162
水戸保健所	247	1	1	37	208
水戸市	172	-	1	25	146
水戸市	35	-	-	3	32
小美玉市	14	-	-	4	10
茨城町	12	-	-	3	9
大洗町	7	-	-	2	5
大里町	7	1	-	-	6
常陸大宮保健所	64	2	-	6	56
常陸太田市	19	1	-	4	14
常陸大宮市	15	1	-	2	12
常陸那珂市	23	-	-	-	23
常陸大子町	7	-	-	-	7
日立保健所	104	1	-	14	89
日立市	76	1	-	9	66
日立市	14	-	-	3	11
北茨城市	14	-	-	2	12
鉾田保健所	26	-	-	3	23
鉾田市	8	-	-	2	6
鉾田市	18	-	-	1	17
潮来保健所	82	-	-	13	69
鹿嶋市	26	-	-	4	22
潮来市	17	-	-	2	15
神栖市	39	-	-	7	32
竜崎保健所	201	-	-	47	154
龍崎市	41	-	-	8	33
龍崎市	56	-	-	14	42
牛久谷市	43	-	-	12	31
守谷市	39	-	-	8	31
稲敷市	16	-	-	4	12
河内町	2	-	-	1	1
利根町	4	-	-	-	4

第7表 開設者別歯科診療所数(二次保健医療圏・保健所・市町村別)

(令和元年10月1日現在)

	総数	(9)市町村	(19)公益法人	(20)医療法人	(26)個人
土 浦 保 健 所	175	-	1	25	149
土 浦 市	85	-	1	14	70
石 岡 市	41	-	-	4	37
か す み が う ら 市	15	-	-	2	13
美 浦 村	5	-	-	-	5
阿 見 町	29	-	-	5	24
筑 西 保 健 所	104	-	-	15	89
結 城 市	27	-	-	3	24
筑 西 市	56	-	-	9	47
桜 川 市	21	-	-	3	18
常 総 保 健 所	79	-	-	11	68
下 妻 市	20	-	-	4	16
常 総 市	27	-	-	3	24
坂 東 市	23	-	-	3	20
八 千 代 町	9	-	-	1	8
古 河 保 健 所	81	-	-	16	65
古 河 市	66	-	-	15	51
五 霞 町	2	-	-	-	2
境 町	13	-	-	1	12
つ く ば 保 健 所	155	-	-	35	120
つ く ば 市	132	-	-	33	99
つ く ば み ら い 市	23	-	-	2	21
ひ た ち な か 保 健 所	85	-	-	13	72
ひ た ち な か 市	71	-	-	12	59
東 海 村	14	-	-	1	13
(再掲) 二次医療圏					
水 戸 市	247	1	1	37	208
日 立 市	104	1	-	14	89
常陸太田・ひたちなか	149	2	-	19	128
鹿 行 市	108	-	-	16	92
土 浦 市	141	-	1	20	120
つ く ば 市	182	-	-	38	144
取 手 ・ 竜 ヶ 崎 市	235	-	-	52	183
筑 西 ・ 下 妻 市	133	-	-	20	113
古 河 ・ 坂 東 市	104	-	-	19	85

※本表は、厚生労働省の調査票情報をもとに茨城県で独自に集計したもの

第8表 医療施設数及び病床数の年次推移(対全国比較)

		病 院 の 種 類										一 般 診 療 所					歯科診療所	
		総 数		精 神		結 核		一 般		(再掲)		施 設 数		(再掲)		療養病床を有する		
		施設数	10万対	施設数	10万対	施設数	10万対	施設数	10万対	施設数	施設数	施設数	10万対	有 床			施設数	
														施設数	10万対	施設数		10万対
昭 40	茨城県	139	6.8	18	0.9	5	0.2	116	5.6	-	-	976	47.5	399	25.5	-	507	24.7
	全 国	7,047	7.2	725	0.7	340	0.3	5,922	6.0	-	-	64,524	65.7	27,332	27.8	-	28,602	29.1
45	茨城県	166	7.7	20	0.9	3	0.1	143	6.7	-	-	1,000	46.7	534	24.9	-	502	23.4
	全 国	7,974	7.7	896	0.9	160	0.2	6,869	6.6	-	-	68,997	66.5	29,841	28.8	-	29,911	28.8
50	茨城県	201	8.6	23	1.0	1	0.0	177	7.6	-	-	1,037	44.3	523	22.3	-	492	21.0
	全 国	8,294	7.4	929	0.8	87	0.1	7,235	6.5	-	-	73,114	65.3	29,104	26.0	-	32,565	29.1
55	茨城県	242	9.5	25	1.0	1	0.0	216	8.4	-	-	1,124	43.9	528	20.6	-	588	23.0
	全 国	9,055	7.7	977	0.8	39	0.0	8,003	6.8	-	-	77,611	66.4	28,956	24.8	-	38,834	33.2
60	茨城県	244	9.0	24	0.9	1	0.0	219	8.1	-	-	1,164	42.8	470	17.3	-	793	29.2
	全 国	9,608	7.9	1,026	0.8	27	0.0	8,527	7.0	-	-	98,927	65.2	26,162	21.6	-	45,540	37.6
平 2	茨城県	259	9.1	26	0.9	-	-	233	8.2	-	-	1,224	43.0	422	14.8	-	994	34.9
	全 国	10,096	8.2	1,049	0.8	15	0.0	9,006	7.3	-	-	80,852	65.4	23,589	19.1	-	52,216	42.2
7	茨城県	231	7.8	24	0.8	-	-	207	7.0	-	-	1,405	47.5	389	13.2	-	1,158	39.2
	全 国	9,606	7.7	1,059	0.8	5	0.0	8,519	6.8	-	-	299	87,069	69.3	21,764	17.3	-	58,407
12	茨城県	215	7.2	23	0.8	-	-	192	6.4	1	67	1,556	52.1	330	11.1	35	1,298	43.5
	全 国	9,266	7.3	1,058	0.8	4	0.0	8,205	6.5	26	3,167	92,824	73.1	17,853	14.1	2,508	63,361	49.9
17	茨城県	205	6.9	22	0.7	-	-	183	6.2	1	94	1,661	55.8	247	8.3	34	1,339	45.0
	全 国	9,026	7.1	1,073	0.8	1	0.0	7,952	6.2	106	4,374	97,442	76.3	13,477	10.5	2,544	66,732	52.2
18	茨城県	201	6.8	20	0.7	-	-	181	6.1	3	92	1,696	57.1	237	8.0	32	1,358	45.7
	全 国	8,943	7.0	1,072	0.8	1	0.0	7,870	6.2	135	4,243	98,609	77.2	12,858	10.1	2,171	67,392	52.7
19	茨城県	194	6.5	21	0.7	-	-	173	5.8	4	90	1,714	57.7	227	7.6	25	1,376	46.3
	全 国	8,862	6.9	1,076	0.8	1	0.0	7,785	6.1	176	4,135	99,532	77.9	12,399	9.7	1,887	67,798	53.1
20	茨城県	192	6.5	21	0.7	-	-	171	5.8	7	88	1,687	56.9	218	7.4	23	1,379	46.5
	全 国	8,794	6.9	1,079	0.8	1	0.0	7,714	6.0	228	4,067	99,083	77.6	11,500	9.0	1,728	67,779	53.1
21	茨城県	189	6.4	21	0.7	-	-	168	5.7	7	88	1,694	57.2	205	6.9	20	1,393	47.1
	全 国	8,739	6.9	1,083	0.8	1	0.0	7,655	6.0	267	4,021	99,635	78.1	11,072	8.7	1,625	68,097	53.4
22	茨城県	185	6.2	21	0.7	-	-	164	5.5	7	86	1,697	57.1	201	6.8	20	1,403	47.2
	全 国	8,670	6.8	1,082	0.8	1	0.0	7,587	5.9	316	3,964	99,824	78.0	10,620	8.3	1,485	68,384	53.4
23	茨城県	183	6.2	21	0.7	-	-	162	5.5	10	84	1,711	57.8	184	6.2	17	1,394	47.1
	全 国	8,605	6.7	1,076	0.8	1	0.0	7,528	5.9	378	3,920	99,547	77.9	9,934	7.8	1,385	68,156	53.3
24	茨城県	183	6.2	21	0.7	-	-	162	5.5	11	83	1,714	58.2	176	6.0	16	1,399	47.5
	全 国	8,565	6.7	1,071	0.8	1	0.0	7,493	5.9	432	3,892	100,152	78.5	9,596	7.5	1,308	68,474	53.7
25	茨城県	183	6.2	21	0.7	-	-	162	5.5	11	83	1,726	58.9	172	5.9	16	1,401	47.8
	全 国	8,540	6.7	1,066	0.8	-	-	7,474	5.9	466	3,873	100,528	79.0	9,249	7.3	1,231	68,701	54.0
26	茨城県	181	6.2	20	0.7	-	-	161	5.5	11	82	1,722	59.0	155	5.3	14	1,400	48.0
	全 国	8,493	6.7	1,067	0.8	-	-	7,426	5.8	493	3,848	100,461	79.1	8,355	6.6	1,125	68,592	54.0
27	茨城県	179	6.1	20	0.7	-	-	159	5.5	14	82	1,723	59.1	149	5.1	13	1,396	47.9
	全 国	8,480	6.7	1,064	0.8	-	-	7,416	5.8	515	3,844	100,995	79.5	7,961	6.3	1,050	68,737	54.1
28	茨城県	178	6.1	20	0.7	-	-	158	5.4	14	81	1,713	59.0	139	4.8	13	1,402	48.3
	全 国	8,442	6.7	1,062	0.8	-	-	7,380	5.8	543	3,827	101,529	80.0	7,629	6.0	979	68,940	54.3
29	茨城県	176	6.1	20	0.7	-	-	156	5.4	14	81	1,728	59.8	134	4.6	12	1,400	48.4
	全 国	8,412	6.6	1,059	0.8	-	-	7,353	5.8	556	3,781	101,471	80.1	7,202	5.7	902	68,609	54.1
30	茨城県	173	6.0	20	0.7	-	-	153	5.3	17	79	1,738	60.4	124	4.3	12	1,400	48.7
	全 国	8,372	6.6	1,058	0.8	-	-	7,314	5.8	604	3,736	102,105	80.8	6,934	5.5	847	68,613	54.3
令 元	茨城県	173	6.0	20	0.7	-	-	153	5.3	18	80	1,749	61.2	122	4.3	12	1,403	49.1
	全 国	8,300	6.6	1,054	0.8	-	-	7,246	5.7	618	3,662	102,616	81.3	6,644	5.3	780	68,500	54.3

注: 1 昭和58年以前は12月31日現在、昭和59年以降は10月1日現在である。
 2 平成11年4月に「感染症の予防及び感染症の患者に対する医療に関する法律」が施行されたため、「伝染病院」は廃止され、「伝染病床」は「感染症病床」に改められた。
 3 「療養病床」は、平成12年までは「療養型病床群」であり、平成13、14年は「療養病床」及び「経過的旧療養型病床群」である。

病院病床の種類												(再掲)
総数		精神		結核		療養病床		一般病床		一般診療所		療養病床
病床数	10万対	病床数	10万対	病床数	10万対	病床数	10万対※	病床数	10万対	病床数	10万対	病床数
14,741	716.9	3,914	190.4	4,501	218.9	-	-	5,853	284.7	3,946	191.9	-
873,652	889.0	172,950	176.0	220,757	224.6	-	-	442,536	450.3	204,043	207.6	-
17,966	838.4	5,393	251.7	3,108	145.0	-	-	8,974	418.8	4,560	212.8	-
1,062,553	1,024.6	247,265	238.4	176,949	170.6	-	-	601,978	580.5	249,646	240.7	-
20,897	892.3	6,373	272.1	1,837	78.4	-	-	12,253	523.2	4,779	204.1	-
1,164,098	1,040.0	278,123	248.5	129,055	115.3	-	-	721,858	644.9	264,085	235.9	-
26,342	1,029.5	7,452	291.3	1,297	50.7	-	-	17,229	673.4	5,025	196.4	-
1,319,406	1,128.5	308,554	263.9	84,905	72.6	-	-	895,494	765.9	287,835	246.2	-
29,175	1,073.4	7,641	281.1	1,075	39.6	-	-	20,121	740.3	4,782	175.9	-
1,495,328	1,235.5	334,589	276.5	55,230	45.6	-	-	1,080,419	892.7	283,390	234.2	-
34,496	1,212.5	8,667	304.6	808	28.4	-	-	24,797	871.6	4,585	161.2	-
1,676,803	1,356.5	359,087	290.5	42,210	34.1	-	-	1,253,909	1,014.4	272,456	220.4	-
33,614	1,137.3	8,477	286.8	759	25.7	263	62.8	23,892	808.3	4,480	151.6	-
1,669,951	1,329.9	361,714	288.1	33,163	26.4	20,758	113.6	1,235,709	984.1	259,245	206.5	-
33,548	1,123.5	7,970	266.9	355	11.9	4,210	848.8	20,952	701.7	3,850	128.9	307
1,647,253	1,297.8	358,153	282.2	22,631	17.8	241,160	1,095.9	1,022,913	805.9	216,755	170.8	22,786
33,126	1,113.5	7,662	257.5	217	7.3	5,887	1,022.0	19,312	649.1	2,941	98.9	327
1,631,473	1,276.9	354,296	277.3	11,949	9.4	359,230	1,399.3	904,199	707.7	167,000	130.7	24,681
33,441	1,125.2	7,585	255.2	217	7.3	5,908	992.9	19,683	662.3	2,838	95.5	307
1,626,589	1,273.1	352,437	275.8	11,129	8.7	350,230	1,316.5	911,014	713.0	159,898	125.1	21,584
33,157	1,116.8	7,556	254.5	213	7.2	5,998	978.5	19,342	651.5	2,833	95.4	268
1,620,173	1,268.0	351,188	274.9	10,542	8.3	343,400	1,250.4	913,234	714.7	155,143	121.4	18,993
33,025	1,114.2	7,507	253.3	171	5.8	5,952	941.8	19,347	652.7	2,778	93.7	248
1,609,403	1,260.4	349,321	273.6	9,502	7.4	339,358	1,202.7	909,437	712.2	146,568	114.8	17,519
32,797	1,108.0	7,480	252.7	171	5.8	5,937	912.0	19,161	647.3	2,681	90.6	212
1,601,476	1,256.0	348,121	273.0	8,924	7.0	336,273	1,159.3	906,401	710.8	141,817	111.2	16,476
32,525	1,095.2	7,472	251.6	168	5.7	5,807	873.1	19,030	640.8	2,631	88.6	212
1,593,354	1,244.3	346,715	270.7	8,244	6.4	332,986	1,138.6	903,621	705.6	136,861	106.9	15,078
32,376	1,094.5	7,466	252.4	128	4.3	5,787	856.1	18,947	640.5	2,418	81.7	178
1,583,073	1,238.7	344,047	269.2	7,681	6.0	330,167	1,109.7	899,385	703.7	129,366	101.2	14,150
32,428	1,101.9	7,462	253.6	128	4.3	5,809	828.7	18,981	645.0	2,349	79.8	159
1,578,254	1,237.7	342,194	268.4	7,208	5.7	328,888	1,068.1	898,166	704.4	125,599	98.5	13,308
32,317	1,102.6	7,462	254.6	128	4.4	5,792	795.6	18,887	644.4	2,305	78.6	159
1,573,772	1,236.3	339,780	266.9	6,602	5.2	328,195	1,028.9	897,380	704.9	121,342	95.3	12,473
32,151	1,101.4	7,383	252.9	128	4.4	5,742	761.5	18,850	645.8	2,140	73.3	142
1,568,261	1,234.0	338,174	266.1	5,949	4.7	328,144	994.4	894,216	703.6	112,364	88.4	11,410
31,956	1,095.5	7,374	252.8	128	4.4	5,716	740.7	18,690	640.7	2,031	69.6	127
1,565,968	1,232.1	336,282	264.6	5,496	4.3	328,406	981.3	893,970	703.4	107,626	84.7	10,657
31,672	1,090.3	7,350	253.0	128	4.4	5,710	712.9	18,436	634.6	1,870	64.4	127
1,561,005	1,229.8	334,258	263.3	5,347	4.2	328,161	948.7	891,398	702.3	103,451	81.5	9,906
31,594	1,092.5	7,342	253.9	128	4.4	5,713	697.6	18,363	635.0	1,791	61.9	120
1,554,879	1,227.2	331,700	261.8	5,210	4.1	325,228	925.2	890,865	703.1	98,355	77.6	9,069
30,855	1,072.5	7,292	253.5	80	2.8	5,510	661.5	17,925	623.0	1,649	57.3	120
1,546,554	1,223.1	329,692	260.7	4,762	3.8	319,506	898.0	890,712	704.4	94,853	75.0	8,509
30,854	1,078.8	7,243	253.3	80	2.8	5,570	660.7	17,913	626.3	1,649	57.7	120
1,529,215	1,212.1	326,666	258.9	4,370	3.5	308,444	859.5	887,847	703.7	90,825	72.0	7,882

※65歳以上人口10万対

第9表 診療科目別にみた一般病院数(重複計上、二次保健医療圏・保健所別)

	総数	保 健 所									
		水戸	常陸大宮	日立	鉾田	潮来	竜ヶ崎	土浦	筑西	常総	古河
一 般 病 院 数	153	36	11	18	3	8	16	16	9	9	8
内 科	145	33	11	16	3	8	16	16	9	9	7
呼 吸 器 内 科	77	13	6	8	2	3	11	10	5	5	3
循 環 器 内 科	91	21	6	11	3	3	13	9	4	5	5
消 化 器 内 科 (胃 腸 内 科)	95	17	8	13	2	5	11	12	5	6	4
腎 臓 内 科	34	7	3	3	1	3	4	5	1	1	2
神 経 内 科	62	11	4	6	2	1	9	9	4	2	4
糖 尿 病 内 科 (代 謝 内 科)	35	5	3	2	2	2	6	4	1	1	3
血 液 内 科	19	5	-	1	1	-	3	2	-	1	1
皮 膚 科	91	18	9	7	2	5	10	11	7	6	6
ア レ ル ギ ー 科	11	3	1	1	1	-	-	-	-	-	1
リ ウ マ チ 科	32	7	1	2	1	1	7	3	1	-	3
感 染 症 内 科	7	2	1	1	-	-	-	-	-	-	-
小 児 科	71	13	6	7	3	2	6	7	7	4	7
精 神 科	33	10	-	4	-	1	4	3	2	3	2
心 療 内 科	14	2	1	2	-	-	3	1	1	-	1
外 科	107	24	7	10	3	4	11	11	8	9	6
呼 吸 器 外 科	24	5	-	1	-	2	2	4	-	2	3
心 臓 血 管 外 科 ※	31	7	1	3	-	1	4	3	2	-	3
乳 腺 外 科	28	5	-	3	-	3	3	4	1	1	4
気 管 食 道 外 科	2	-	-	-	-	-	-	2	-	-	-
消 化 器 外 科 (胃 腸 外 科)	57	12	6	5	1	3	5	4	-	8	4
泌 尿 器 科	81	18	8	8	3	5	10	8	6	5	4
肛 門 外 科	34	3	6	4	-	2	2	4	1	5	2
脳 神 経 外 科	64	16	3	6	2	2	9	5	5	5	4
整 形 外 科	111	24	10	10	3	5	14	13	7	9	5
形 成 外 科	40	11	1	4	-	2	5	4	2	2	4
美 容 外 科	5	2	-	2	-	-	-	-	1	-	-
眼 科	59	12	5	4	2	4	6	8	5	1	4
耳 鼻 い ん こ う 科	41	7	3	3	3	2	5	7	4	-	2
小 児 外 科	9	4	-	-	-	-	1	1	1	-	1
産 婦 人 科	25	7	-	3	1	2	5	3	-	-	2
産 科	3	-	-	-	-	-	-	-	-	-	-
婦 人 科	23	2	2	1	-	2	1	2	3	1	3
リハビリテーション科	102	23	8	9	2	6	11	13	6	6	4
放 射 線 科	67	14	8	6	1	3	8	8	4	4	4
麻 酔 科	61	15	4	3	2	3	8	6	3	2	4
病 理 診 断 科	19	5	-	1	1	-	1	3	-	-	3
臨 床 検 査 科	4	-	-	1	1	-	1	-	-	-	-
救 急 科	20	6	2	1	2	-	2	1	1	-	1
歯 科	26	7	1	4	-	3	1	4	2	-	1
矯 正 歯 科	2	1	1	-	-	-	-	-	-	-	-
小 児 歯 科	6	1	1	2	-	1	-	-	-	-	-
歯 科 口 腔 外 科	28	4	2	3	-	2	3	6	2	1	1

※心臓血管外科には循環器外科を含む。

(令和元年10月1日現在)

二 次 保 健 医 療 圏										
つくば	ひたちなか	水戸	日立	常陸太田・ひたちなか	鹿行	土浦	つくば	取手・竜ヶ崎	筑西・下妻	古河・坂東
11	8	36	18	19	11	13	14	19	13	10
11	6	33	16	17	11	13	14	19	13	9
8	3	13	8	9	5	8	10	13	7	4
8	3	21	11	9	6	7	10	15	6	6
9	3	17	13	11	7	10	11	13	8	5
2	2	7	3	5	4	4	3	5	1	2
8	2	11	6	6	3	6	8	12	4	6
5	1	5	2	4	4	3	5	7	2	3
4	1	5	1	1	1	2	5	3	-	1
7	3	18	7	12	7	8	9	13	9	8
3	1	3	1	2	1	-	3	-	-	1
5	1	7	2	2	2	3	5	7	1	3
2	1	2	1	2	-	-	2	-	-	-
5	4	13	7	10	5	5	7	8	8	8
3	1	10	4	1	1	1	3	6	3	4
2	1	2	2	2	-	1	2	3	1	1
8	6	24	10	13	7	8	11	14	12	8
3	2	5	1	2	2	3	3	3	1	4
4	3	7	3	4	1	3	4	4	2	3
3	1	5	3	1	3	3	3	4	1	5
-	-	-	-	-	-	2	-	-	-	-
7	2	12	5	8	4	3	9	6	4	6
5	1	18	8	9	8	5	7	13	8	5
4	1	3	4	7	2	4	6	2	4	2
5	2	16	6	5	4	4	7	10	6	6
7	4	24	10	14	8	10	10	17	11	7
4	1	11	4	2	2	3	4	6	3	5
-	-	2	2	-	-	-	-	-	1	-
7	1	12	4	6	6	5	8	9	5	4
3	2	7	3	5	5	4	3	8	4	2
1	-	4	-	-	-	1	1	1	1	1
1	1	7	3	1	3	2	1	6	-	2
2	1	-	-	1	-	-	2	-	-	-
3	3	2	1	5	2	1	4	2	3	3
9	5	23	9	13	8	10	12	14	8	5
5	2	14	6	10	4	6	7	10	5	5
7	4	15	3	8	5	4	9	10	3	4
3	2	5	1	2	1	2	3	2	-	3
-	1	-	1	1	1	-	-	1	-	-
3	1	6	1	3	2	1	3	2	1	1
1	2	7	4	3	3	2	1	3	2	1
-	-	1	-	1	-	-	-	-	-	-
-	1	1	2	2	1	-	-	-	-	-
2	2	4	3	4	2	5	2	4	2	2

※本表は、厚生労働省の調査票情報をもとに茨城県で独自に集計したもの

第10表 診療科目別にみた一般診療所数(重複計上、二次保健医療圏・保健所別)

	総数	保 健 所									
		水戸	常陸大宮	日立	鉾田	潮来	竜ヶ崎	土浦	筑西	常総	古河
一 般 病 院 数	1,749	338	82	148	34	87	226	207	130	85	95
内 科	1,278	233	73	113	33	67	165	151	100	66	63
呼 吸 器 内 科	137	36	7	6	2	3	22	16	10	4	2
循 環 器 内 科	213	49	12	8	5	10	27	24	25	11	9
消 化 器 内 科 (胃腸内科)	318	74	15	14	7	15	48	29	28	16	17
腎 臓 内 科	40	7	1	2	1	3	6	7	1	2	1
神 経 内 科	58	10	4	1	-	1	10	13	5	4	3
糖 尿 病 内 科 (代謝内科)	88	26	2	5	2	2	14	9	5	4	3
血 液 内 科	9	1	1	-	-	1	2	-	-	1	-
皮 膚 科	257	52	15	17	11	12	36	21	19	10	13
ア レ ル ギ ー 科	101	24	6	5	2	2	18	12	1	4	5
リ ウ マ チ 科	59	8	1	5	-	1	10	7	6	4	3
感 染 症 内 科	4	1	-	-	-	1	1	-	-	-	-
小 児 科	381	51	18	23	12	22	54	46	43	25	15
精 神 科	91	20	2	8	-	9	13	9	6	2	3
心 療 内 科	77	16	4	11	-	7	10	10	2	2	4
外 科	322	48	22	22	16	21	41	40	29	17	17
呼 吸 器 外 科	3	1	1	-	-	-	-	-	-	-	-
心 臓 血 管 外 科※	7	1	-	-	-	1	2	-	-	-	-
乳 腺 外 科	16	5	-	1	-	-	3	2	-	1	-
気 管 食 道 外 科	3	-	-	-	-	-	1	1	-	-	1
消 化 器 外 科 (胃腸外科)	30	5	3	2	-	-	5	3	-	1	5
泌 尿 器 科	78	18	7	8	4	1	8	8	4	2	2
肛 門 外 科	59	15	4	3	1	2	6	7	1	3	6
脳 神 経 外 科	50	6	5	8	-	2	8	8	2	2	3
整 形 外 科	244	47	13	24	4	13	33	25	13	9	17
形 成 外 科	38	15	-	1	1	2	3	4	1	1	-
美 容 外 科	12	5	-	-	-	1	2	1	-	-	-
眼 科	140	20	4	13	2	7	19	17	8	7	12
耳 鼻 い ん こ う 科	105	18	5	6	-	4	14	16	8	5	8
小 児 外 科	8	3	1	1	-	-	1	-	-	1	-
産 婦 人 科	45	7	1	3	1	1	6	8	6	3	3
産 科	3	1	-	-	-	-	1	-	-	1	-
婦 人 科	36	6	1	5	2	3	6	1	2	3	1
リハビリテーション科	169	30	10	11	3	5	22	25	14	5	10
放 射 線 科	52	16	-	2	-	3	5	9	4	1	2
麻 酔 科	28	6	1	3	-	-	4	5	1	-	1
病 理 診 断 科	-	-	-	-	-	-	-	-	-	-	-
臨 床 検 査 科	1	-	-	-	-	-	-	-	-	-	-
救 急 科	1	-	-	-	-	-	-	-	-	-	1
歯 科	35	7	1	4	-	1	4	6	2	2	1
矯 正 歯 科	3	-	-	-	-	-	2	-	-	-	-
小 児 歯 科	5	-	-	-	-	-	2	1	-	-	-
歯 科 口 腔 外 科	3	-	-	-	-	-	1	-	-	-	-

※心臓血管外科には循環器外科を含む。

(令和元年10月1日現在)

		二 次 保 健 医 療 圏								
つくば	ひたちなか	水戸	日立	常陸太田・ひたちなか	鹿行	土浦	つくば	取手・竜ヶ崎	筑西・下妻	古河・坂東
211	106	338	148	188	121	179	240	254	161	120
143	71	233	113	144	100	133	168	183	122	82
17	12	36	6	19	5	14	19	24	10	4
17	16	49	8	28	15	22	20	29	29	13
37	18	74	14	33	22	29	42	48	33	23
6	3	7	2	4	4	6	7	7	1	2
6	1	10	1	5	1	13	7	10	7	4
11	5	26	5	7	4	8	14	15	6	3
1	2	1	-	3	1	-	1	2	1	-
32	19	52	17	34	23	20	32	37	22	20
14	8	24	5	14	4	8	15	22	3	6
8	6	8	5	7	1	6	8	11	9	4
-	1	1	-	1	1	-	-	1	-	-
49	23	51	23	41	34	40	57	60	50	25
14	5	20	8	7	9	8	14	14	8	3
9	2	16	11	6	7	8	9	12	3	5
34	15	48	22	37	37	33	38	48	36	23
1	-	1	-	1	-	-	1	-	-	-
3	-	1	-	-	1	-	3	2	-	-
4	-	5	1	-	-	2	4	3	1	-
-	-	-	-	-	-	-	-	2	-	1
4	2	5	2	5	-	3	4	5	1	5
7	9	18	8	16	5	8	7	8	5	3
8	3	15	3	7	3	7	10	6	2	6
4	2	6	8	7	2	6	5	10	3	3
30	16	47	24	29	17	21	32	37	17	20
9	1	15	1	1	3	4	9	3	2	-
2	1	5	-	1	1	1	2	2	-	-
19	12	20	13	16	9	15	21	21	11	14
17	4	18	6	9	4	14	19	16	10	9
1	-	3	1	1	-	-	1	1	-	1
2	4	7	3	5	2	7	3	7	8	3
-	-	1	-	-	-	-	-	1	-	1
5	1	6	5	2	5	1	6	6	2	3
20	14	30	11	24	8	23	23	24	15	11
7	3	16	2	3	3	9	7	5	4	3
5	2	6	3	3	-	5	5	4	1	1
-	-	-	-	-	-	-	-	-	-	-
-	1	-	-	1	-	-	-	-	-	-
-	-	-	-	-	-	-	-	-	-	1
4	3	7	4	4	1	4	6	6	2	1
1	-	-	-	-	-	-	1	2	-	-
2	-	-	-	-	-	1	2	2	-	-
1	1	-	-	1	-	-	1	1	-	-

※本表は、厚生労働省の調査票情報をもとに茨城県で独自に集計したもの

第11表 病院の年間患者数(二次保健医療圏別)

	在 院 患 者 延 数						新 入 院 患 者 数			
	総 数	精 神	感 染 症	結 核	療 養 病 床	一 般 病 床	総 数	精 神	感 染 症	結 核
総 数	8,599,920	2,095,326	479	8,441	1,692,441	4,803,233	323,759	6,115	160	134
水 戸	1,633,015	299,287	16	1,239	267,330	1,065,143	77,344	1,135	2	15
日 立	1,022,210	387,875	-	-	176,323	458,012	31,663	1,118	-	-
常陸太田・ひたちなか	723,621	110,025	-	3,206	176,355	434,035	24,317	492	-	45
鹿 行	467,067	57,254	13	217	177,932	231,651	15,461	107	3	4
土 浦	907,772	355,987	-	-	151,274	400,511	32,322	690	-	-
つ く ば	1,097,271	141,941	26	3,779	191,983	759,542	54,321	675	1	70
取手・竜ヶ崎	1,396,184	377,574	-	-	185,619	832,991	48,474	941	-	-
筑 西・下妻	678,188	118,673	-	-	296,171	263,344	15,299	296	-	-
古 河・坂東	674,592	246,710	424	-	69,454	358,004	24,558	661	154	-

第12表 病院の一日平均患者数及び病床利用率・平均在院日数(二次保健医療圏別)

	一 日 平 均 患 者 数				病 床 利 用 率					
	在 院	新 入 院	退 院	外 来	総 数	精 神	感 染 症	結 核	療 養 病 床	一 般 病 床
総 数	23,561	887	889	29,158	76.1	79.1	2.7	28.9	83.1	73.2
水 戸	4,474	212	212	5,943	71.8	66.4	0.4	13.6	86.7	70.9
日 立	2,801	87	87	2,639	71.2	81.6	-	-	65.0	66.6
常陸太田・ひたちなか	1,983	67	67	2,285	79.5	93.3	-	43.9	80.4	77.1
鹿 行	1,280	42	42	2,277	73.0	88.1	0.9	29.7	81.9	65.2
土 浦	2,487	89	89	3,414	79.3	83.5	-	-	88.7	73.4
つ く ば	3,006	149	149	3,710	79.3	75.4	1.2	31.4	85.8	79.3
取手・竜ヶ崎	3,825	133	133	4,749	80.4	89.9	-	-	85.2	76.1
筑 西・下妻	1,858	42	43	1,885	80.9	84.7	-	-	90.1	71.2
古 河・坂東	1,848	67	68	2,256	72.3	67.7	29.0	-	87.3	73.4

(令和元年)

		退 院 患 者 数						外来患者 延 数
療養病床	一般病床	総 数	精 神	感染症	結核	療養病床	一般病床	
6,012	311,338	324,369	6,215	57	132	11,971	305,994	10,642,511
999	75,193	77,449	1,195	2	12	1,845	74,395	2,169,156
99	30,446	31,694	1,112	-	-	533	30,049	963,199
560	23,220	24,336	477	-	34	1,095	22,730	834,070
849	14,498	15,461	109	1	5	1,508	13,838	831,093
508	31,124	32,380	681	-	-	1,125	30,574	1,246,140
802	52,773	54,314	690	2	81	1,838	51,703	1,354,022
1,104	46,429	48,434	965	-	-	1,962	45,507	1,733,278
1,020	13,983	15,580	312	-	-	1,751	13,517	688,177
71	23,672	24,721	674	52	-	314	23,681	823,376

※本表は、厚生労働省の調査票情報をもとに茨城県で独自に集計したもの

(令和元年)

平 均 在 院 日 数					
総 数	精 神	感染症	結核	療養病床	一般病床
26.5	339.9	4.4	63.5	126.6	15.6
21.1	256.9	8.0	91.8	128.7	14.2
32.3	347.9	-	-	263.8	15.1
29.7	227.1	-	81.2	127.3	18.9
30.2	530.1	6.5	48.2	115.4	16.4
28.1	519.3	-	-	118.7	13.0
20.2	208.0	17.3	50.1	97.7	14.5
28.8	396.2	-	-	85.5	18.1
43.9	390.4	-	-	151.8	19.2
27.4	369.6	4.1	-	206.7	15.1

※本表は、厚生労働省の調査票情報をもとに茨城県で独自に集計したもの