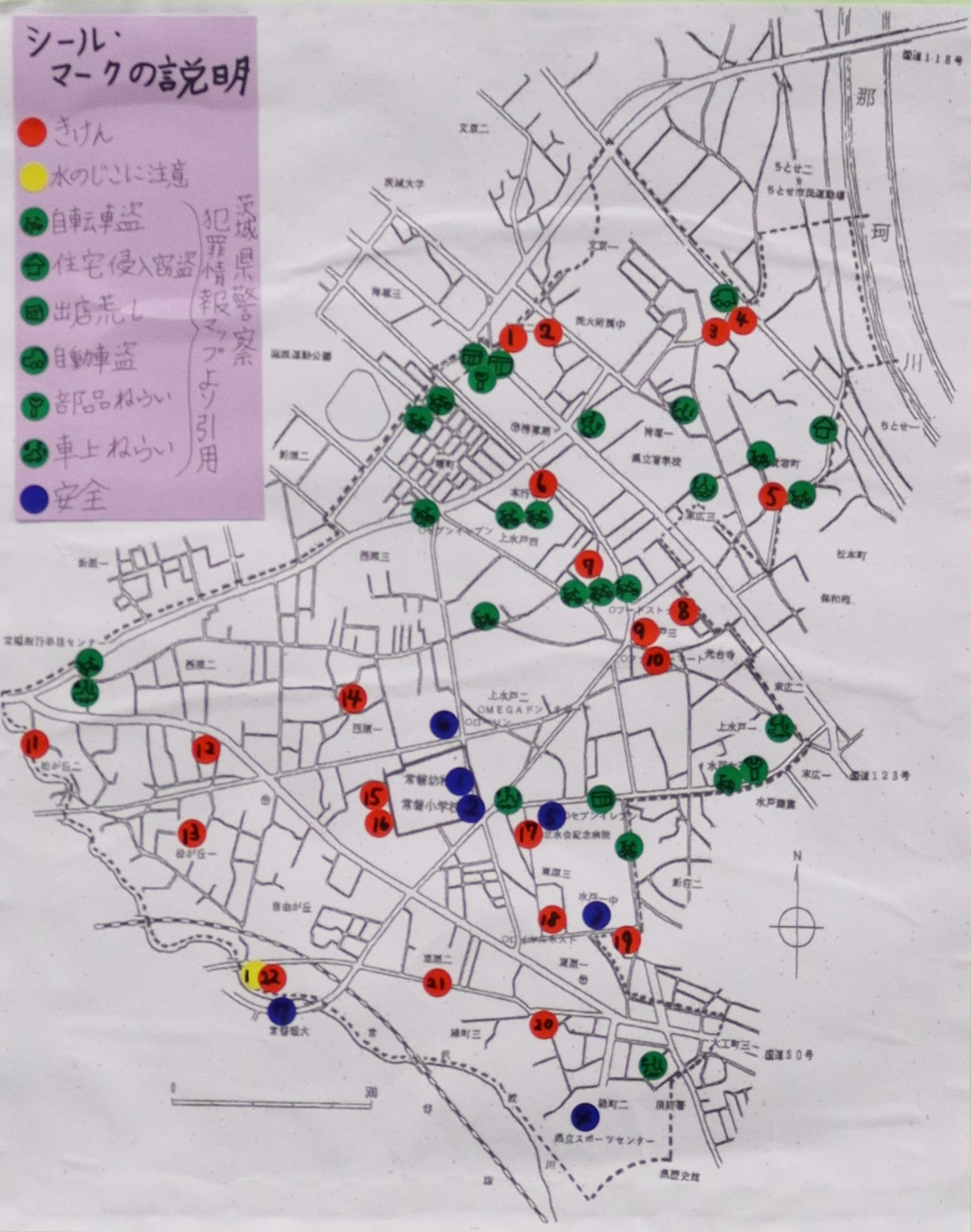


安全マップ in 常磐学区



きげん①
 ○家も家の入り口も葉はでこおられて、見えなくなっていた。
 ○5分車場の草がのびていた。



きげん②
 ○ごみがたくさん積まれて、ほうちされている。
 ○かへのうら側が見えない。



きげん③
 ○丁太りに囲まれている。
 ○人や車の通りが少ない。
 ○車道と歩道のせかい目がない。
 ○時れている日の昼間でも暗い。




きげん④
 ○使われていないようなアパートのゆうかん受にたくさんの手紙が入られている。




きげん⑤
 ○近くに家はあるけれど坂をおいていくとくべがたまたま高くなり、周りが見えにくくなる。



きげん⑥
 ○車が通るにはははかせまくて、車がほとんど通らないので、人の目につきにくい。



きげん⑦
 ○お客さんがたくさん来るお店のうら側だけ、1たみ下がっていて、エントランスもあるので、全く見えない。



きげん⑧
 ○古くたれた建物が、葉はでこおられて、つくされている。
 ○木かかいたんに入りこんでいて、この様子が見えない。



安全 ● 常磐小学校



安全 ● 常磐市民センター




安全 ● 第一中学校



指定 ひなん所 EVACUATION SHELTER 常磐市民センター Tokai Community Center




安全 ● アダストリア みとアリーナ



安全 ● 北水会病院



安全 ● カスミ




安全 ● 常磐大学


「子ども・女性かけみ110番の店」は中々見つけられなかったのですが常磐学区には他にも、スーパー、コンビニ、ガソリンスタンド、病院など目付けを求められる場所が多くありました。




きげん⑨
 ○車がすっぽうちされている。
 ○車の中も荷物がたくさん積みまれている。




きげん⑩
 ○上水戸市章を踏むのドレは、ドアが内側を向いていて、周りの人から見えない。
 ○周りは車の通りも少ない。



きげん⑪
 ○高いいがあり、うら側が見えない。



きげん⑫
 ○今はやっている店のちやう車場の1階部分が暗くて、何も見えない。



きげん⑬
 ○家の周りに車や物などがほうちされている。
 ○家の中に荷物がたくさん積みまれている。



きげん⑭
 ○草がのびてほうちされている。
 ○へいがあり、うら側が見えない。



きげん⑮
 ○家のかいだい作業がほうちされている。
 ○家の部品や、工事の車や、バイクなどがほうちされている。




きげん⑯
 ○住んでいない家がほうちされている。
 ○ドアまどのかぎの近くが、割られ、侵入された様子。
 ○家の中の荷物もたくさんある。



きげん⑰
 ○木かかいたんのように、周りが見えにくい。




きげん⑱
 ○木のじこに注意!
 ○川にぶたなどがなく、あぶない。
 ○公園の中なので、走り、ボールが車やから、落ちてしまう。




きげん⑲
 ○車道と歩道のせかい目がない。
 ○車や人の通りが少ない。



きげん⑳
 ○かいだんの両側には、フェンスや草でかまれているので、うら側が見えない。
 ○おにがあるやうな、周りがこぼれて固まっている。



きげん㉑
 ○草がのびてほうちされている。
 ○へいがあり、うら側が見えない。



きげん㉒
 ○道を進んだ先は行き止まりで、住んでいるか分からない。家や倉庫の周りがうら暗い。



きげん㉓
 ○車道と歩道のせかい目がない。