

いばらきの物価

平成 25 年 5 月 21 日
茨城県企画部統計課
物価家計担当
TEL 029-301-2661

平成 24 年茨城県消費者物価指数の概要

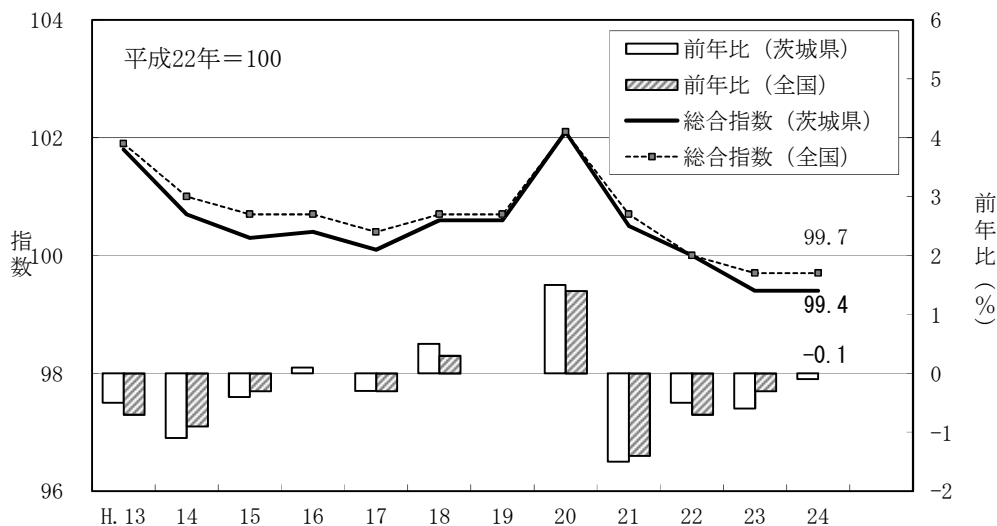
茨城県消費者物価指数は、県内の世帯が購入する家計に係る財及びサービスの価格等を総合した物価の変動を指数で表したものです。今回は平成 24 年平均の結果がまとまりましたので、お知らせします。

4年連続の下落

平成 24 年の茨城県消費者物価指数は、総合で 99.4（平成 22 年=100）となり、前年比は 0.1% 下落し、4 年連続の下落となりました。

これは、電気代、ガス代（都市ガス代）などのエネルギー関係費が上昇したものの、教養娯楽用耐久財（ビデオレコーダー）、家庭用耐久財（電気洗濯機（洗濯乾燥機））などの耐久消費財関係や、室内装備品（照明器具）が下落したことなどによるものです。

図 1 消費者物価指数の年別推移

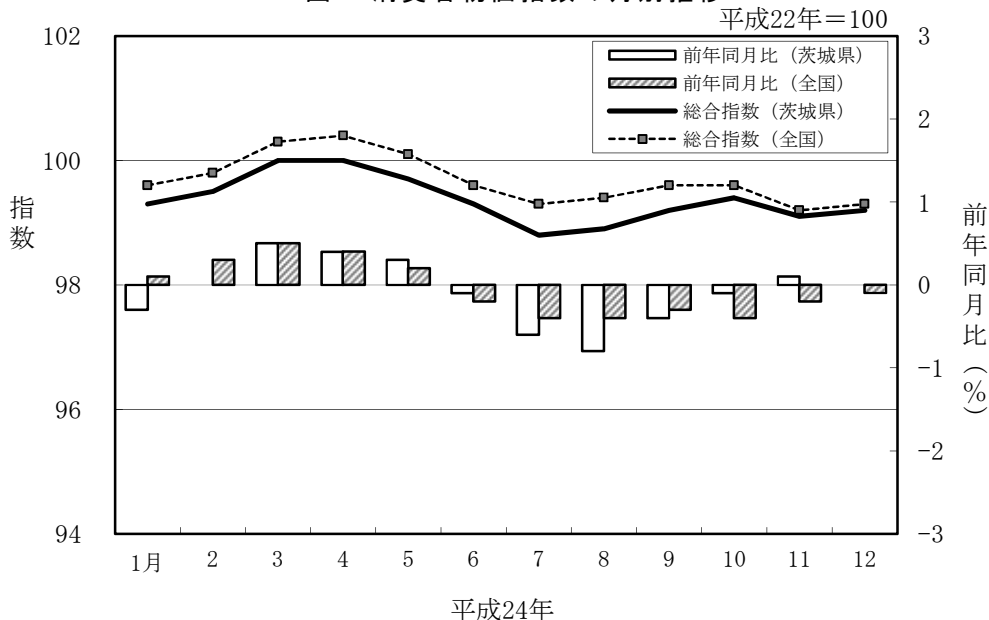



月別では概ね、上半期は上昇、下半期は下落

平成 24 年の総合指数を月別の動きでみると、前年同月比において、概ね、上半期は上昇したものの、下半期は下落となりました。

これは、電気代、ガス代（都市ガス代）などのエネルギー関係費、調理食品（うなぎかば焼き）、自動車等関係費（自動車保険料（任意））が上昇したものの、教養娯楽用耐久財（パソコン（ノート型））、教養娯楽サービス（ゴルフプレー料金）、外食（焼肉）、家賃が下落したことなどによるものです。

図 2 消費者物価指数の月別推移





電気代、うなぎかば焼きなどが上昇、



電気冷蔵庫などが下落した1年



平成 24 年における電気代やガス代などのエネルギー関連の指数は、原油の輸入価格の値上がりなどにより、23 年に比べ上昇しました。

そのうち、電気代の指数は、平成 24 年 1 月から 6 月にかけてほぼ横ばいで推移した後、9 月に東京電力による値上げで大きく上昇し、その後、10 月から 12 月はやや下落しました。

その他の動きでは、うなぎかば焼きの指数が稚魚の不漁で供給が減ったことにより 3 月から 5 月にかけて大きく上昇し、一方、家庭用耐久財の電気冷蔵庫の指数は、性能向上などにより年間をとおして下落が進みました。

天候に影響される生鮮食品などの食料や市況に影響されるガソリン・灯油などのエネルギーを除いた総合指数は、引き続き緩やかに下落しています。こうした物価の動向を総合して、現在は「持続的な物価下落という意味において、緩やかなデフレ状況にある。」とされています。

図 3 平成 24 年平均の茨城県の
上昇・下落品目別指数の推移

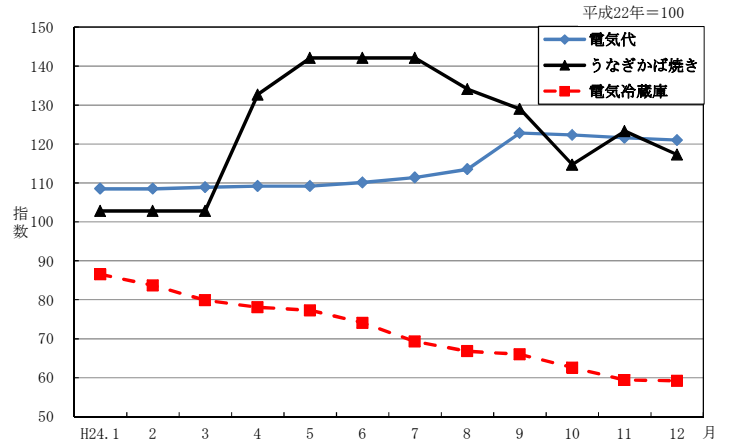
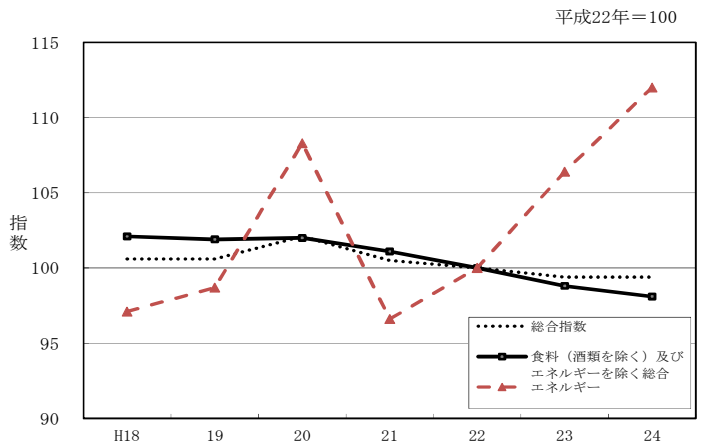


図 4 茨城県の総合指数・食料（酒類を除く）及び
エネルギーを除く総合指数・エネルギーの推移



参考 1 主要品目の前年比及び寄与度

エネルギー構成目	前年比 (%)	寄与度
エネルギー	5.2	0.40
電気代	9.9	0.31
都市ガス代	4.7	0.03
石油製品	1.6	0.07
プロパンガス	2.8	0.03
ガソリン	1.3	0.04
灯油	1.0	0.00

耐久消費財の主な品目	前年比 (%)	寄与度
家庭用耐久財	▲ 5.0	▲ 0.06
電気洗濯機（洗濯乾燥機）	▲ 31.2	▲ 0.01
電気冷蔵庫	▲ 22.1	▲ 0.05
教養娯楽用耐久財	▲ 7.6	▲ 0.09
ビデオレコーダー	▲ 30.8	▲ 0.03
ビデオカメラ	▲ 27.0	▲ 0.01
パソコン（デスクトップ型）	▲ 21.5	▲ 0.01

食料の主な項目	前年比 (%)	寄与度	主な品目
生鮮食品を除く食料	▲ 0.2	▲ 0.04	-
調理食品	2.6	0.07	うなぎかば焼き 20.6% 焼き魚 9.5% すし（弁当） 7.6%
外食	▲ 1.3	▲ 0.07	焼肉 ▲ 8.9% 牛丼 ▲ 3.2% ピザパイ ▲ 1.6%

平成 24 年主要調査品目の年平均価格

(単位:円)

品目	単位	茨城県	水戸市	日立市	土浦市	古河市	取手市	つくば市	筑西市	神栖市
コシヒカリ (5 kg)	1 袋	2,074	2,319	2,111	1,973	2,212	2,116	1,909	2,046	1,910
食パン	1 kg	386	443	380	272	366	397	376	463	393
即席めん	1 個	138	145	138	133	131	139	136	139	144
まぐろ	100 g	344	228	373	362	354	382	339	356	360
かつお	100 g	213	232	182	187	182	203	221	196	299
いか	100 g	80	120	68	70	71	69	73	71	95
塩さけ	100 g	145	138	148	145	141	156	149	139	147
たらこ	100 g	373	383	384	378	369	406	341	395	326
かまぼこ	100 g	142	167	182	153	135	137	136	133	95
牛肉	100 g	582	556	609	531	668	508	674	593	515
豚肉 (ロース)	100 g	230	234	219	196	246	246	261	242	200
鶏肉	100 g	123	111	143	109	119	122	133	131	114
ハム	100 g	222	188	254	184	216	211	218	297	209
牛乳 (1000mL)	1 本	180	193	166	168	173	174	173	172	223
鶏卵 (10 個入)	1パック	198	219	195	182	200	201	206	200	185
キャベツ	1 kg	142	181	135	129	151	126	118	159	135
ほうれんそう	1 kg	712	741	714	707	756	733	665	763	618
ねぎ	1 kg	522	476	452	577	578	527	530	560	479
じゃがいも	1 kg	291	302	246	261	326	298	307	299	293
だいこん	1 kg	144	177	144	125	159	130	141	145	132
にんじん	1 kg	330	353	303	293	315	337	364	340	336
たまねぎ	1 kg	251	300	230	234	241	253	248	261	241
きゅうり	1 kg	485	394	484	489	520	501	491	513	489
トマト	1 kg	622	468	620	664	696	585	716	726	503
のり	1 袋	308	315	326	276	327	302	337	373	204
豆腐	100 g	21	24	17	17	27	22	26	21	15
納豆 (3 個入)	1パック	95	94	94	85	99	98	98	98	93
梅干し	100 g	161	140	147	188	112	154	192	214	143
りんご (ふじ)	1 kg	532	374	564	557	628	552	577	568	440
みかん	1 kg	551	581	555	516	577	567	546	585	480
バナナ	1 kg	196	192	196	193	213	200	219	208	146
食用油 (1000g)	1 本	306	317	301	311	265	314	311	331	295
しょう油 (1L)	1 本	240	253	229	242	246	241	245	233	230
みそ (750g)	1 個	329	194	457	333	312	323	387	362	261
砂糖 (1 kg)	1 袋	177	179	174	171	184	174	185	173	174
せんべい	100 g	120	113	135	115	99	117	93	135	152
調理パン	100 g	165	165	-	-	-	-	-	-	-
コロッケ	100 g	88	93	83	91	97	101	89	98	53
緑茶	100 g	584	738	535	271	696	562	535	546	786
インスタントコーヒー (100g)	1 本	571	616	601	545	610	509	591	577	518



調査結果から消費者物価指数を算出し、物価の「ものさし」として活用

- 年金の給付額，最低賃金や診療報酬，電話等の公共料金を見直しする際の基礎資料となっています。
- 日本銀行の金融政策を判断するための物価指標として利用されています。

(単位:円)

品目	単位	茨城県	水戸市	日立市	土浦市	古河市	取手市	つくば市	筑西市	神栖市
すし(外食)	1人前	950	950	-	-	-	-	-	-	-
ビール(外食)	1本	548	543	510	519	550	567	603	549	540
民営家賃	1か月※1	4,474	4,429	3,654	4,024	4,683	5,215	5,199	4,083	4,508
果実飲料(1500mL)	1本	172	176	170	152	178	186	160	175	177
中華そば	1杯	495	400	477	483	500	533	443	547	577
プロパンガス	1か月※2	7,739	7,772	7,394	7,020	7,206	7,700	7,293	8,319	9,205
灯油(店頭売り)	18L	1,579	1,526	1,642	1,571	1,656	1,578	1,529	1,518	1,611
自動炊飯器	1台	19,520	21,620	18,914	16,903	18,427	21,756	19,906	21,355	17,277
電気冷蔵庫	1台	142,244	140,467	136,292	151,683	146,767	141,439	166,633	132,533	122,136
蛍光灯器具	1台	33,290	29,866	30,305	33,892	31,995	30,170	42,746	28,688	38,658
布団	1枚	7,273	7,643	6,570	5,505	9,511	7,368	9,344	5,618	6,627
ティッシュペーパー(5箱入)	1パック	223	222	221	231	223	221	214	226	228
洗濯用洗剤(1kg入)	1箱	300	301	297	299	311	308	297	299	290
背広服(夏物)	1着	68,220	68,220	-	-	-	-	-	-	-
背広服(秋冬物)	1着	72,786	72,786	-	-	-	-	-	-	-
スカート(春夏物)	1枚	4,794	9,386	3,123	2,170	5,842	5,002	3,138	6,983	2,704
スカート(秋冬物)	1枚	5,557	9,864	2,625	3,446	6,670	4,999	3,851	7,936	5,065
ワイシャツ(長袖)	1枚	3,471	3,393	3,435	3,434	3,042	5,093	1,966	3,320	4,084
男子セーター(長袖)	1枚	5,697	7,984	4,405	5,488	4,389	4,656	5,978	5,394	7,282
婦人セーター(長袖)	1枚	3,790	3,055	2,416	2,033	7,129	3,375	3,910	4,764	3,638
スリッパ	1枚	5,198	5,198	-	-	-	-	-	-	-
子供シャツ	1袋	636	647	636	586	666	626	581	678	665
パンティストッキング	1足	452	473	428	416	517	401	481	446	450
男子靴	1足	8,450	14,560	5,900	5,800	12,800	7,546	5,800	8,295	6,900
婦人靴	1足	6,318	11,918	3,990	3,980	4,990	9,800	4,980	4,990	5,900
運動靴	1足	3,632	4,180	2,970	2,980	2,905	3,954	3,900	3,970	4,200
洗濯代(背広服上下)	1着	1,132	1,330	782	973	1,193	1,223	1,209	1,213	1,135
感冒薬(総合かぜ薬)	1箱	1,356	1,341	1,363	1,353	1,294	1,367	1,374	1,380	1,377
ビタミン剤	1箱	1,972	1,980	1,985	1,924	1,980	1,980	1,972	1,980	1,977
紙おむつ	1枚	29	28	29	30	29	32	29	29	30
ガソリン(レギュラー)	1L	144	146	144	146	142	143	141	144	145
テレビ	1台	53,039	53,039	-	-	-	-	-	-	-
ノートブック	1冊	129	128	128	128	128	158	157	128	78
コンパクトディスク	1枚	2,918	2,918	-	-	-	-	-	-	-
切り花(きく)	1本	124	124	-	-	-	-	-	-	-
写真プリント代	1枚	34	36	23	37	35	33	35	37	37
理髪料	1回	3,690	3,675	3,850	2,797	3,916	3,681	3,850	3,750	4,000
パーマメント代	1回	8,232	10,328	7,750	7,511	7,644	7,856	7,075	9,913	7,780
シャンプー	100mL	120	120	118	123	118	122	121	116	120
ハンドバッグ	1個	12,677	20,227	7,810	10,375	13,627	15,649	8,882	11,194	13,650

年平均価格は、小売物価統計調査及び茨城県消費者物価調査の結果から、品目別の平均価格を掲載。

※1 民営家賃(1か月)：1か月3.3㎡当たりの料金を算出したもの。

※2 プロパンガス(1か月)：1か月10㎡使用したときの料金を算出したもの。

(注) - : 調査区分により価格調査を要しない品目

小売物価統計調査にご協力ください!

調査対象 店舗での販売価格 賃貸住宅の家賃 ホテル宿泊料など

調査方法 知事から任命された統計調査員が訪問して聞き取り調査

調査地域 動向編：水戸市・日立市・つくばみらい市の3市

構造編：水戸市・つくば市・ひたちなか市・土浦市・古河市・取手市・筑西市・神栖市の8市

各種統計調査の結果をインターネットで提供しています。

「いばらき統計情報ネットワーク」 <http://www.pref.ibaraki.jp/tokei/>