



茨城県鉱工業指数

平成27年（2015年）基準改定の概要

平成31年3月

茨城県政策企画部統計課

1 改定の趣旨

鉱工業指数については、「指数の基準時に関する統計基準」（平成 22 年 3 月統計基準設定）において「指数の基準時は、5 年ごとに更新することとし、西暦の年数の末尾が 0 または 5 である年とする」とされていることから、現行の基準時である平成 22 年（2010 年）から 5 年後の平成 27 年（2015 年）を新たな基準時とし、業種分類の変更、採用品目やウェイトの見直し等を行った。

2 改定の主な内容

(1) 基準時及びウェイト算定年次の変更

指数の基準時及びウェイト算定年次を平成 22 年（2010 年）から平成 27 年（2015 年）に変更した。指数値は、平成 27 年の平均を 100.0 とした比率で示す。

(2) 業種分類の一部変更（資料 1）

平成 27 年基準指数の業種分類は、原則として日本標準産業分類（第 13 回改定）（平成 25 年 10 月統計基準設定）に準拠した。

また、業種を代表する採用品目の制約等を踏まえ、一部の組替えを行った。

平成 22 年基準からの変更点は、次のとおり。

- ① 旧「はん用・生産用・業務用機械工業」を「汎用・業務用機械工業」、「生産用機械工業」に分割。
- ② 旧「電力・ガス事業」を廃止。
- ③ 旧「はん用・生産用・業務用機械工業」を参考系列として再掲。

(3) 採用品目の見直し（資料 2-1, 2-2, 2-3）

採用品目は、主に「経済産業省生産動態統計調査」から選定した。

業種別に代表性等の観点から品目選定を行うとともに、用途、単価の変動を考慮し、統合・分割などの見直しも行った。また、採用単位についても見直しを実施した。このほか、経済産業省生産動態統計調査の所管外品目（県独自調査品目）についても採用の可否の検討を行い、採用品目数を次のとおりとした。

採用品目の改廃状況

指数の種類	平成27年 基準	平成22年 基準	増減(=新規-廃止+分割-統合)				
			新規	廃止	分割	統合	
生産	200	257	▲ 57	13	54	0	16
出荷	192	249	▲ 57	13	54	0	16
在庫	139	181	▲ 42	8	39	0	11

(4) ウェイトの算定（資料 3-1, 3-2）

業種別のウェイトは、経済センサスー活動調査を基礎データとして、指数の業種分類・概念に適合するよう組替えを行ったうえで算定した。

また、品目別のウェイトは、工業統計調査のほか経済産業省生産動態統計調査や各種統計などにより単価・金額等を推計し、業種別のウェイトを採用品目の金額構

成比により按分した。

なお、各種指数においてウェイトが変化した主な業種は、次のとおり。

ウェイト変化状況

指数の種類	ウェイト上昇業種	ウェイト差	ウェイト低下業種	ウェイト差
生産指数	金属製品工業	206.8	生産用機械工業	▲ 487.0
	化学工業	173.8	電気機械工業	▲ 242.6
	食料品・たばこ工業	168.6	電子部品・デバイス工業	▲ 137.1
出荷指数	金属製品工業	217.4	生産用機械工業	▲ 224.2
	食料品・たばこ工業	213.6	鉄鋼業	▲ 222.7
	その他工業	174.6	電子部品・デバイス工業	▲ 106.0
在庫指数	化学工業	574.0	鉄鋼業	▲ 725.6
	その他工業	304.7	非鉄金属工業	▲ 571.5
	繊維工業	257.1	窯業・土石製品工業	▲ 555.2

(5) 季節調整法

季節調整法は、米国センサス局の X-12-ARIMA を用い、ARIMA モデルやオプションの見直しを行った。

平成 22 年基準からの変更点は、次のとおり。

- ① ARIMA モデルを系列毎に設定。
- ② 生産、出荷のうるう年調整の設定は行わない。

なお、季節調整済指数の具体的な算出方法は、次のとおり。

$$\text{季節調整済指数} = \text{原指数} \div (\text{季節指数} \times \text{曜日・祝祭日指数})$$

異常値処理

平成 27 年基準改定において、異常値が検出された系列と異常値処理を行った種別、年月は次のとおり。

指数系列	異常値種別	処理年月
生産	TC	2011.03
生産	TC	2011.05
出荷	TC	2011.03
出荷	AO	2011.06
出荷	TC	2014.10
在庫	LS	2011.05

3 新基準の公表及び接続指数（資料 4，5-1，5-2）

平成 27 年基準による指数値へは、平成 31 年 1 月分から切り替える。過去系列は、平成 25 年 1 月以降について、新基準による系列を作成した。

また、平成 25 年 1～3 月の時点で旧基準（平成 22 年基準）との接続を行い、平成

20年1月まで遡及した接続指数を整備した。

< 接続指数の算出方法 >

接続指数 = 平成 22 年基準の指数 × 接続係数

接続係数 = (平成 27 年基準指数の平成 25 年 1～3 月平均季節調整済指数)
÷ (平成 22 年基準指数の平成 25 年 1～3 月平均季節調整済指数)

※ 接続係数は、原指数、季節調整済指数ともに共通。

業種分類の新旧比較

〈平成22年基準〉	〈平成27年基準〉	備考
鉱工業	鉱工業	
製造工業	製造工業	
鉄鋼業	鉄鋼業	
非鉄金属工業	非鉄金属工業	
金属製品工業	金属製品工業	
はん用・生産用・業務用機械工業		廃止
生産用機械工業	生産用機械工業	
	汎用・業務用機械工業	新設
はん用機械工業	汎用機械工業	名称変更
業務用機械工業	業務用機械工業	
電子部品・デバイス工業	電子部品・デバイス工業	
電気機械工業	電気機械工業	
情報通信機械工業	情報通信機械工業	
輸送機械工業	輸送機械工業	
窯業・土石製品工業	窯業・土石製品工業	
化学工業	化学工業	
石油・石炭製品工業	石油・石炭製品工業	
プラスチック製品工業	プラスチック製品工業	
パルプ・紙・紙加工品工業	パルプ・紙・紙加工品工業	
繊維工業	繊維工業	
食料品・たばこ工業	食料品・たばこ工業	
その他工業	その他工業	
木材・木製品工業	木材・木製品工業	
家具工業	家具工業	
印刷業	印刷業	
ゴム製品工業	ゴム製品工業	
その他製品工業	その他製品工業	
鉱業	鉱業	
電力・ガス事業		廃止
産業総合(鉱工業, 電力・ガス事業)		廃止
機械工業		廃止
(旧)電気機械工業		廃止
(旧)一般機械工業		廃止
(旧)精密機械工業		廃止
	(旧)はん用・生産用・業務用機械工業	新設

業種分類別採用品目数比較表

業種	生産指数			出荷指数			在庫指数		
	27年基準	22年基準	増減	27年基準	22年基準	増減	27年基準	22年基準	増減
鋳工業	200	257	▲ 57	192	249	▲ 57	139	181	▲ 42
製造工業	199	256	▲ 57	191	248	▲ 57	138	180	▲ 42
鉄鋼工業	14	16	▲ 2	12	15	▲ 3	14	14	0
非鉄金属工業	8	14	▲ 6	8	13	▲ 5	8	13	▲ 5
金属製品工業	14	21	▲ 7	13	20	▲ 7	12	17	▲ 5
生産用機械工業	6	12	▲ 6	6	12	▲ 6	4	7	▲ 3
汎用・業務用機械工業	14	25	▲ 11	14	25	▲ 11	4	6	▲ 2
汎用機械工業	11	20	▲ 9	11	20	▲ 9	2	3	▲ 1
業務用機械工業	3	5	▲ 2	3	5	▲ 2	2	3	▲ 1
電子部品・デバイス工業	5	5	0	4	4	0	2	2	0
電気機械工業	18	22	▲ 4	17	22	▲ 5	7	9	▲ 2
情報通信機械工業	4	4	0	4	4	0	0	0	0
輸送機械工業	6	5	1	6	5	1	2	1	1
窯業・土石製品工業	17	16	1	17	16	1	15	15	0
化学工業	25	39	▲ 14	24	35	▲ 11	22	37	▲ 15
石油・石炭製品工業	8	9	▲ 1	7	9	▲ 2	7	9	▲ 2
プラスチック製品工業	9	13	▲ 4	9	13	▲ 4	9	13	▲ 4
パルプ・紙・紙加工品工業	4	4	0	4	4	0	4	4	0
繊維工業	2	5	▲ 3	2	5	▲ 3	2	5	▲ 3
食料品・たばこ工業	27	27	0	27	27	0	13	13	0
その他工業	18	19	▲ 1	17	19	▲ 2	13	15	▲ 2
木材・木製品工業	4	3	1	4	3	1	4	3	1
家具工業	4	6	▲ 2	4	6	▲ 2	3	5	▲ 2
印刷業	3	2	1	3	2	1	0	0	0
ゴム製品工業	4	4	0	3	4	▲ 1	3	3	0
その他製品工業	3	4	▲ 1	3	4	▲ 1	3	4	▲ 1
鋳	1	1	0	1	1	0	1	1	0
<参考> (旧)はん用・生産用・業務用機械工業	20	37	▲ 17	20	37	▲ 17	8	13	▲ 5

新規採用品目及び廃止品目

業種名	平成27年基準(新規13品目)	平成22年基準(廃止54品目)
鉄鋼業	普通鋼めっき鋼管	大中小形形鋼 銑鉄铸件 鉄系鍛工品
非鉄金属工業	-	アルミニウム押出製品 銅裸線(電線メーカー向心線) 輸送機器用絶縁電線 通信用電線・ケーブル アルミニウム線 通信用ケーブル光ファイバ製品
金属製品工業	プレハブ建築用軽量鉄骨系パネル	石油温水給湯暖房機 架線金物
生産用機械工業	-	ショベルトラック フラットパネル・ディスプレイ製造装置 鉄鋼用ロール プラスチック用金型 空気動工具 電動工具
汎用機械工業	-	ボイラ部品 ガスタービン 送風機 コンベヤ 一般冷凍空調用冷凍機 自動調整弁
業務用機械工業	-	試験機 飲料用自動販売機
電子部品・デバイス工業	-	-
電気機械工業	水車及びその他の交流発電機 リチウムイオン蓄電池	一般用エンジン発電機 低圧遮断器 電子レンジ 特殊用白熱灯器具
情報通信機械工業	ネットワーク接続機器	デジタル伝送装置
輸送機械工業	ショベルトラック(除. 建設用)	-
窯業・土石製品工業	木質系セメント板 空洞コンクリートブロック ファインセラミックス(構造材) 炭素製品(除. 電極・炭素繊維)	照明・信号用ガラスレンズ 理化学・医学用ガラス 護岸用コンクリートブロック
化学工業	-	窒素 酸化エチレン 二塩化エチレン 酸化プロピレン ポリプロピレングリコール エピクロルヒドリン ブタジエン 分解ガソリン ポリスチレン フェノール樹脂 不飽和ポリエステル樹脂 溶剤系合成樹脂塗料 水系合成樹脂塗料
石油・石炭製品工業	精製及び混合原油	液化石油ガス
プラスチック製品工業	-	プラスチック製板 プラスチック製パイプ プラスチック製日用品・雑貨
パルプ・紙・紙加工品業	-	-
繊維工業	-	ニット製外衣 織物製外衣 ふとん
食料品・たばこ工業	-	-
その他工業	プレハブ建築用木質系パネル 孔版印刷(スクリーン印刷)	クレヨン・パス・水彩絵の具
鉱業	-	-

継続品目の主な変更点

業種名	平成27年基準	平成22年基準	変更内容
鉄鋼業	普通鋼H形鋼	H形鋼	名称変更
	普通鋼小形棒鋼	小形棒鋼	名称変更
	普通鋼鋼板	鋼板	名称変更
	普通鋼鋼帯	鋼帯	名称変更
	特殊鋼冷間仕上鋼材	特殊鋼冷延広幅帯鋼	定義範囲変更 「磨帯鋼」、「冷延鋼板」を追加
非鉄金属工業	アルミニウム地金	アルミニウム二次合金地金	定義範囲変更 「精製アルミニウム地金」、「アルミニウム合金地金」、「アルミニウム二次地金計」を追加
	ユーザー向け銅裸線	裸線(ユーザー向)	名称変更
	機器用絶縁電線(除. 輸送機器用)	機器用絶縁電線(輸送機器用を除く)	名称変更
金属製品工業	鉄骨・軽量鉄骨	鉄骨	定義範囲変更 「軽量鉄骨」を追加
	アルミニウム製建具	木造住宅用アルミニウムサッシ	統合・定義範囲変更 「アルミニウム製室内建具」を追加
		ビル用アルミニウムサッシ	
		アルミニウムドア	
		アルミニウムエクステリア	
	スチール・ステンレス製建具	スチール・ステンレスドア	統合・定義範囲変更 「スチール又はステンレスサッシ」を追加
		スチール・ステンレスシャッター	
	ガス温水給湯暖房機・風呂がま	ガス風呂がま	定義範囲変更 「ガス温水給湯暖房機」を追加
	ワイヤロープ	鋼索	名称変更
	スチール製缶	18リットル缶	統合・定義範囲変更 「ドラム缶」を追加
食缶			
一般缶			
ばね	かさね板ばね	定義範囲変更 「つるまきばね」、「ねじり棒ばね」、「線ばね」、「うす板ばね」を追加	
鉄くぎ	鉄特殊くぎ	名称変更	
汎用機械工業	汎用内燃機関	はん用ディーゼル機関	統合・定義範囲変更 「ガソリン機関」を追加
	油圧機器	油圧ポンプ	統合・定義範囲変更 「油圧モータ」を追加 「油圧ユニット」を非採用
		油圧シリンダ	
		油圧バルブ	
油圧ユニット			
業務用機械工業	複写機	デジタル・フルカラー複写機	名称変更
	精密測定機	精密測定器	名称変更
電気機械工業	小形電動機(除. 超小形電動機)	ステッピングモータ	統合・定義範囲変更 「小形直流電動機」、「小形交流電動機」、「その他の小形電動機」を追加
	電気照明器具(除. 自動車用)	一般用白熱灯器具	統合・定義範囲変更 「LED器具」を追加
		蛍光灯器具	
高圧放電灯器具			
情報通信機械工業	出力装置	入出力装置	名称変更
輸送機械工業	駆動伝導及び操縦装置部品	駆動伝導・操縦装置部品	名称変更
窯業・土石製品工業	ガラス繊維(長繊維)	ガラス長繊維製品	名称変更
	ガラス繊維(短繊維)	ガラス短繊維製品	名称変更
	台所用品・食卓用品	台所・食卓用ガラス製品	名称変更

業種名	平成27年基準	平成22年基準	変更内容
化学工業	苛性ソーダ	か性ソーダ	名称変更
	酸素	酸素	定義範囲変更 「酸素ガス」、「酸素ガス兼業」、「液化酸素」を非採用
	界面活性剤	陰イオン界面活性剤 非イオン界面活性剤	統合・定義範囲変更 「両性イオン活性剤」、「調合界面活性剤」を追加
石油・石炭製品工業	重油	A重油	統合
		B・C重油	
プラスチック製品工業	プラスチック製フィルム・シート	プラスチック製フィルム	統合
		プラスチック製シート	
その他工業	金属製家具	金属製いす	統合・定義範囲変更 「金属製机」、「引出箱」、「耐火金庫」、「ベッド(金属製)」、「その他の金属製家具」を追加
		金属製保管庫類	
		金属製棚	
	間仕切り	金属製間仕切り	名称変更
	流し台	流し・ガス・調理台	定義範囲変更 「ガス台」、「調理台」を非採用

業種別・財別の採用品目数及びウェイト表(平成27年基準)

1 業種別品目数及びウェイト

業 種	生産指数		出荷指数		在庫指数	
	品目数	ウェイト	品目数	ウェイト	品目数	ウェイト
鋳 工 業	200	10,000.0	192	10,000.0	139	10,000.0
製 造 工 業	199	9,990.6	191	9,998.9	138	9,988.2
鉄 鋼 業	14	402.1	12	719.7	14	1,212.6
非鉄金属工業	8	424.2	8	629.2	8	442.3
金属製品工業	14	729.7	13	683.6	12	697.7
生産用機械工業	6	1,011.3	6	980.8	4	1,259.1
汎用・業務用機械工業	14	1,050.1	14	956.4	4	350.8
汎用機械工業	11	761.2	11	703.9	2	189.3
業務用機械工業	3	288.9	3	252.5	2	161.5
電子部品・デバイス工業	5	175.4	4	128.7	2	41.0
電気機械工業	18	650.5	17	744.2	7	418.7
情報通信機械工業	4	49.2	4	54.7	0	0.0
輸送機械工業	6	387.2	6	474.3	2	261.7
窯業・土石製品工業	17	400.2	17	307.0	15	497.5
化学工業	25	1,659.1	24	1,426.8	22	1,884.5
石油・石炭製品工業	8	98.0	7	66.4	7	384.1
プラスチック製品工業	9	619.9	9	607.9	9	822.9
パルプ・紙・紙加工品工業	4	180.0	4	81.7	4	177.0
繊維工業	2	102.6	2	19.6	2	359.2
食料品・たばこ工業	27	1,649.8	27	1,741.9	13	708.6
その他の工業	18	401.3	17	376.0	13	470.5
ゴム製品工業	4	75.4	3	67.4	3	68.0
家具工業	4	60.8	4	51.9	3	100.7
印刷業	3	77.4	3	70.7	0	0.0
木材・木製品工業	4	161.8	4	169.7	4	205.1
その他製品工業	3	25.9	3	16.3	3	96.7
鋳 業	1	9.4	1	1.1	1	11.8
<参考>						
はん用・生産用・業務用機械工業(旧分類)	20	2,061.4	20	1,937.2	8	1,609.9

2 財別品目数及びウェイト

分類	採用品目数			ウェイト		
	生産	出荷	在庫	生産	出荷	在庫
鉱工業	213	205	150	10,000.0	10,000.0	10,000.0
最終需要財	102	101	65	5,304.4	4,919.6	4,393.1
投資財	66	65	43	3,460.0	3,193.8	3,312.1
資本財	31	30	12	2,274.7	2,068.9	2,023.9
建設財	35	35	31	1,185.3	1,124.9	1,288.2
消費財	36	36	22	1,844.4	1,725.8	1,081.0
耐久消費財	5	5	4	123.8	164.7	256.9
非耐久消費財	31	31	18	1,720.6	1,561.1	824.1
生産財	111	104	85	4,695.6	5,080.4	5,606.9
鉱工業用生産財	98	91	76	4,419.7	4,726.0	5,286.3
その他用生産財	13	13	9	275.9	354.4	320.6

注)2種類の財に格付けされている品目があるため、業種別品目数の合計とは一致しない。

3 業種分類及び採用品目別ウェイト

業 種	品 目	単 位	ウ エ イ ト			特 殊 分 類
			生 産	出 荷	在 庫	
鋳工業			10,000.0	10,000.0	10,000.0	
製造工業			9,990.6	9,998.9	9,988.2	
鉄鋼業			402.1	719.7	1,212.6	
鉄鋼粗製品			233.5	0.9	345.2	
銑鉄	t		53.9	0.9	49.8	鋳
粗鋼	t		89.0	-	0.9	鋳
鋼半製品	t		90.6	-	294.5	鋳
熱間圧延鋼材			89.0	440.4	495.4	
普通鋼H形鋼	t		5.0	35.7	52.0	建
普通鋼小形棒鋼	t		5.8	40.1	70.7	建
普通鋼鋼板	t		12.9	91.7	119.2	鋳
普通鋼鋼帯	t		56.4	248.1	210.4	鋳
特殊鋼熱間圧延鋼材	t		8.9	24.8	43.1	鋳
冷間仕上鋼材			22.9	102.9	109.4	
普通鋼冷延広幅帯鋼	t		17.1	59.4	61.7	鋳
特殊鋼冷間仕上鋼材	t		5.8	43.5	47.7	鋳
鋼管			36.2	102.8	197.5	
普通鋼熱間鋼管	t		6.9	27.9	80.8	
普通鋼熱間鋼管(建設財)	t		4.1	16.8	52.4	建
普通鋼熱間鋼管(鋳工業用生産財)	t		2.8	11.1	28.4	鋳
特殊鋼熱間鋼管	t		6.1	54.1	100.8	鋳
普通鋼めっき鋼管	t		23.2	20.8	15.9	建
めっき鋼材			20.5	72.7	65.1	
亜鉛めっき鋼板	t		20.5	72.7	65.1	鋳
非鉄金属工業			424.2	629.2	442.3	
非鉄金属精錬・精製品			228.3	273.7	198.8	
電気銅	t		41.6	191.5	148.5	鋳
電気銀	kg		65.4	31.6	16.3	鋳
アルミニウム地金	t		121.3	50.6	34.0	鋳
非鉄金属圧延製品			44.2	110.4	57.5	
伸銅製品	t		44.2	110.4	57.5	鋳
電線・ケーブル			151.7	245.1	186.0	
ユーザー向け銅裸線	導体t		20.9	40.6	8.5	鋳
巻線	導体t		28.2	54.6	36.6	鋳
機器用絶縁電線(除. 輸送機器用)	導体t		19.7	37.3	61.8	鋳
電力用電線・ケーブル	導体t		82.9	112.6	79.1	資
金属製品工業			729.7	683.6	697.7	
建設用金属製品			28.0	16.9	-	
鉄骨・軽量鉄骨	t		9.7	7.1	-	建
橋りょう	t		18.3	9.8	-	建

業 種	品 目	単 位	ウ エ イ ト			特 殊 分 類
			生 産	出 荷	在 庫	
建築用金属製品			233.4	316.8	351.1	
アルミニウム製建具		t	183.1	278.8	336.0	建
スチール・ステンレス製建具		t	24.2	10.1	6.4	建
プレハブ建築用軽量鉄骨系パネル		m ²	26.1	27.9	8.7	建
暖房・調理等装置			9.7	4.6	3.3	
ガス温水給湯暖房機・風呂がま		台	9.7	4.6	3.3	建
粉末冶金製品			158.1	125.3	143.9	
超硬チップ		個	158.1	125.3	143.9	鉦
金属線製品			18.3	20.7	33.2	
ワイヤロープ		t	18.3	20.7	33.2	鉦
缶類			223.4	148.8	149.4	
スチール製缶		t	38.7	42.8	9.7	鉦
産業用アルミニウム製品		kg	17.6	-	13.8	鉦
飲料用アルミニウム缶		kg	167.1	106.0	125.9	鉦
その他の金属製品			58.8	50.5	16.8	
ばね		kg	38.8	36.6	11.7	鉦
金網		t	13.7	8.5	2.7	建
鉄くぎ		t	6.3	5.4	2.4	建
生産用機械工業			1,011.3	980.8	1,259.1	
農業用機械			183.7	188.5	224.7	
装輪式トラクタ		台	183.7	188.5	224.7	資
建設・鉦山機械			421.2	421.3	878.4	
ショベル系掘削機械		台	312.4	326.5	488.7	資
建設用クレーン		台	108.8	94.8	389.7	資
生活関連産業用機械			26.7	61.5	-	
印刷機械		t	26.7	61.5	-	資
金属加工機械			258.5	250.7	156.0	
マシニングセンタ		t	258.5	250.7	156.0	資
半導体・フラットパネルディスプレイ製造装置			121.2	58.8	-	
半導体製造装置		百万円	121.2	58.8	-	資
汎用・業務用機械工業			1,050.1	956.4	350.8	
汎用機械工業			761.2	703.9	189.3	
ボイラ・原動機			204.9	293.9	91.5	
一般用蒸気タービン		kW	7.2	51.5	-	資
蒸気タービン部品		百万円	6.7	48.1	-	鉦
汎用内燃機関		PS	191.0	194.3	91.5	鉦
ポンプ・圧縮機器			147.3	157.5	-	
ポンプ		kg	38.3	29.6	-	資
圧縮機		kg	70.0	70.2	-	
圧縮機(資本財)		kg	35.0	35.1	-	資
圧縮機(鉦工業用生産財)		kg	35.0	35.1	-	鉦
油圧機器		千円	39.0	57.7	-	鉦

業 種	品 目	単 位	ウ エ イ ト			特 殊 分 類
			生 産	出 荷	在 庫	
	運搬装置		306.3	169.3	-	
	エレベータ	t	270.7	149.6	-	建
	エスカレータ	式	35.6	19.7	-	建
	冷凍機・温湿調整装置		29.9	30.5	97.8	
	冷凍・冷蔵ショーケース	台	29.9	30.5	97.8	資
	汎用機械器具部品		72.8	52.7	-	
	固定比減速機	kg	55.5	38.8	-	鉦
	一般用バルブ・コック	kg	17.3	13.9	-	鉦
	業務用機械工業		288.9	252.5	161.5	
	事務用機器		12.8	28.3	26.2	
	複写機	台	12.8	28.3	26.2	資
	計測機器		40.7	40.5	135.3	
	精密測定機	台	40.7	40.5	135.3	資
	分析機器・試験機		235.4	183.7	-	
	分析機器	百万円	235.4	183.7	-	資
	電子部品・デバイス工業		175.4	128.7	41.0	
	集積回路		31.6	-	-	
	モス型半導体集積回路(CCD)	百万円	31.6	-	-	鉦
	電子デバイス		57.5	31.2	41.0	
	トランジスタ	千個	27.9	15.4	18.3	鉦
	整流素子	千個	29.6	15.8	22.7	鉦
	電子部品		14.8	8.4	-	
	コネクタ	千個	14.8	8.4	-	鉦
	電子回路		71.5	89.1	-	
	電子回路基板	百万円	71.5	89.1	-	鉦
	電気機械工業		650.5	744.2	418.7	
	回転電気機械		40.3	69.9	-	
	一般用タービン発電機	kVA	10.0	11.0	-	資
	非標準三相誘導電動機	kW	8.2	20.5	-	鉦
	小形電動機(除. 超小形電動機)	台	15.4	38.4	-	鉦
	水車及びその他の交流発電機	kVA	6.7	-	-	資
	開閉制御装置・機器		294.9	297.5	-	
	高圧遮断器	百万円	3.3	3.0	-	資
	開閉制御装置	百万円	272.0	252.9	-	資
	プログラマブルコントローラ	百万円	19.6	41.6	-	鉦
	その他の産業用電気機械		60.7	42.4	-	
	非標準変圧器	kVA	16.3	11.7	-	資
	電力変換装置	百万円	44.4	30.7	-	資
	家事用機器		120.2	163.0	256.9	
	電気がま	台	15.9	9.1	14.4	耐
	クッキングヒーター	台	23.1	14.7	28.3	耐
	電気洗濯機	台	49.6	102.3	141.8	耐
	電気掃除機	台	31.6	36.9	72.4	耐

業 種	品 目	単 位	ウ エ イ ト			特 殊 分 類
			生 産	出 荷	在 庫	
	空調・住宅関連機器		14.0	57.0	3.2	
	温水洗浄便座	台	14.0	57.0	3.2	鉦
	配線・電球・照明器具		44.8	43.8	129.2	
	電気照明器具(除. 自動車用)	千個	44.8	43.8	129.2	建
	電池		0.3	17.8	29.4	
	リチウムイオン蓄電池	千Ah	0.3	17.8	29.4	鉦
	電子応用装置		39.5	33.7	-	
	電子顕微鏡	百万円	39.5	33.7	-	資
	電気計測器		35.8	19.1	-	
	工業用計測制御機器	百万円	35.8	19.1	-	資
	情報通信機械工業		49.2	54.7	-	
	無線通信機器		3.8	12.0	-	
	産業用テレビ装置	百万円	3.8	12.0	-	資
	電子計算機		11.9	5.8	-	
	デスクトップ型パソコン	台	11.9	5.8	-	
	デスクトップ型パソコン(資本財)	台	8.3	4.1	-	資
	デスクトップ型パソコン(耐久消費財)	台	3.6	1.7	-	耐
	情報端末装置		33.5	36.9	-	
	出力装置	百万円	27.5	32.6	-	資
	ネットワーク接続機器	百万円	6.0	4.3	-	資
	輸送機械工業		387.2	474.3	261.7	
	トラック		117.8	54.6	90.0	
	普通トラック	台	117.8	54.6	90.0	資
	車体・自動車部品		141.1	344.4	-	
	機関部品	百万円	70.6	164.0	-	鉦
	シャシー・車体部品	百万円	54.5	136.0	-	鉦
	内燃機関電装品	百万円	16.0	44.4	-	鉦
	駆動伝導及び操縦装置部品		10.0	23.3	-	
	駆動伝導及び操縦装置部品	百万円	10.0	23.3	-	鉦
	産業車両		118.3	52.0	171.7	
	ショベルトラック(除. 建設用)	台	118.3	52.0	171.7	資
	窯業・土石製品工業		400.2	307.0	497.5	
	ガラス・同製品		206.5	162.4	238.1	
	板ガラス	換算箱	65.7	27.7	38.2	
	板ガラス(建設財)	換算箱	18.3	7.1	15.3	建
	板ガラス(鉦工業用生産財)	換算箱	47.4	20.6	22.9	鉦
	安全ガラス	m ²	25.3	11.7	-	鉦
	複層ガラス	m ²	14.9	60.7	1.2	建
	ガラス繊維(長繊維)	kg	14.3	12.0	17.7	鉦
	ガラス繊維(短繊維)	kg	66.1	40.6	97.4	建
	台所用品・食卓用品	t	20.2	9.7	83.6	非

業 種	品 目	単 位	ウ エ イ ト			特 殊 分 類
			生 産	出 荷	在 庫	
セメント・同製品			140.0	95.1	248.2	
セメント		t	15.7	10.3	6.4	建
遠心力鉄筋コンクリートボール		t	26.7	15.2	67.3	資
遠心力鉄筋コンクリートパイプ		t	28.5	17.6	61.6	建
道路用コンクリート製品		t	19.4	11.1	76.7	建
気泡コンクリート製品		m ³	26.3	23.0	17.9	建
木質系セメント板		千枚	13.0	11.8	2.2	建
空洞コンクリートブロック		千個	10.4	6.1	16.1	建
陶磁器・同関連製品			10.1	8.0	2.0	
ファインセラミックス(構造材)		千個	10.1	8.0	2.0	鉦
その他の窯業・土石製品			43.6	41.5	9.2	
不定形耐火物		t	8.8	9.1	5.0	鉦
炭素製品(除. 電極・炭素繊維)		kg	13.9	11.6	-	鉦
生石灰		t	20.9	20.8	4.2	鉦
化学工業			1,659.1	1,426.8	1,884.5	
無機化学工業製品			59.7	68.5	53.8	
苛性ソーダ		t	20.8	40.1	23.9	鉦
塩素ガス		t	8.8	9.4	-	鉦
酸素		千m ³	13.2	17.9	-	鉦
フルオロカーボン		t	16.9	1.1	29.9	鉦
石油化学系基礎製品			496.6	88.6	94.2	
エチレン		t	136.9	48.2	35.2	鉦
プロピレン		t	100.1	6.9	23.4	鉦
純ベンゼン		t	78.5	0.9	18.1	鉦
キシレン		t	142.2	-	12.9	鉦
ブタン・ブチレン		t	38.9	32.6	4.6	鉦
脂肪族系中間物			112.9	132.1	118.6	
合成アセトン		t	24.0	12.6	19.1	鉦
エチレングリコール		t	68.2	97.5	48.1	鉦
発酵エチルアルコール		kl	20.7	22.0	51.4	鉦
環式中間物			222.2	282.3	180.1	
フェノール		t	76.4	7.3	25.6	鉦
ビスフェノールA		t	33.6	35.5	67.0	鉦
パラキシレン		t	112.2	239.5	87.5	鉦
プラスチック			421.8	603.6	644.7	
ポリエチレン		t	50.9	74.2	108.9	鉦
ポリプロピレン		t	130.9	180.9	98.1	鉦
塩化ビニル樹脂		t	104.4	170.2	174.8	鉦
ふっ素樹脂		t	40.4	42.7	100.1	鉦
ポリカーボネート		t	43.6	58.6	155.9	鉦
塩化ビニルモノマー		t	51.6	77.0	6.9	鉦
その他の有機化学工業製品			44.3	106.2	647.1	
合成ゴム		t	44.3	106.2	647.1	鉦
塗料・印刷インキ			11.2	23.7	89.8	
印刷インキ		t	11.2	23.7	89.8	鉦
洗剤・界面活性剤			60.9	46.2	56.2	
界面活性剤		t	60.9	46.2	56.2	鉦

業 種	品 目	単 位	ウ エ イ ト			特 殊 分 類
			生 産	出 荷	在 庫	
医薬品			229.5	75.6	-	
	医薬品	百万円	229.5	75.6	-	非
石油・石炭製品工業			98.0	66.4	384.1	
石油製品			97.7	66.4	341.0	
	ガソリン	kl	31.1	20.3	105.2	
	ガソリン(非耐久消費財)	kl	17.7	10.9	40.6	非
	ガソリン'その他用生産財)	kl	13.4	9.4	64.6	他
	ナフサ	kl	13.8	9.4	22.5	他
	ジェット燃料油	kl	7.9	5.4	51.4	他
	灯油	kl	10.4	7.0	98.1	
	灯油(非耐久消費財)	kl	6.9	4.4	47.6	非
	灯油(その他用生産財)	kl	3.5	2.6	50.5	他
	軽油	kl	15.7	10.8	34.4	他
	重油	kl	9.6	7.2	29.4	
	重油(鉱工業用生産財)	kl	4.8	3.6	14.7	他
	重油(その他用生産財)	kl	4.8	3.6	14.7	他
	精製及び混合原料油	kl	9.2	6.3	-	他
石炭製品			0.3	-	43.1	
	コークス	t	0.3	-	43.1	他
プラスチック製品工業			619.9	607.9	822.9	
プラスチック製管・フィルム・シート・建材類			365.0	369.6	619.3	
	プラスチック製フィルム・シート	t	318.0	339.5	560.4	他
	プラスチック製建材	t	47.0	30.1	58.9	他
工業用プラスチック製品			49.1	66.0	14.4	
	プラスチック製機械器具部品	t	49.1	66.0	14.4	他
発泡プラスチック製品			63.5	66.8	78.1	
	発泡プラスチック製品	t	63.5	66.8	78.1	
	発泡プラスチック製品(建設財)	t	25.4	22.7	29.8	他
	発泡プラスチック製品(その他用生産財)	t	38.1	44.1	48.3	他
プラスチック製日用雑貨・容器類			77.6	64.3	72.4	
	プラスチック製容器(中空成形)	t	57.7	48.0	48.2	他
	プラスチック製容器(中空成形以外)	t	19.9	16.3	24.2	他
プラスチック製継手			9.7	6.8	12.0	
	プラスチック製継手	t	9.7	6.8	12.0	他
強化プラスチック製品			39.9	23.7	18.6	
	強化プラスチック製品	t	39.9	23.7	18.6	他
浴槽			15.1	10.7	8.1	
	浴槽	個	15.1	10.7	8.1	他
パルプ・紙・紙加工品工業			180.0	81.7	177.0	
板紙			104.4	59.7	169.1	
	段ボール原紙	t	33.6	9.5	35.9	他
	紙器用板紙	t	53.7	37.8	99.1	他
	雑板紙	t	17.1	12.4	34.1	他
紙加工品			75.6	22.0	7.9	
	段ボールシート	千㎡	75.6	22.0	7.9	他

業 種	品 目	単 位	ウ エ イ ト			特 殊 分 類
			生 産	出 荷	在 庫	
繊維工業			102.6	19.6	359.2	
織物			70.0	9.8	172.2	
合成繊維織物(長繊維)	m ²		70.0	9.8	172.2	鉦
繊維製品・粗製品			32.6	9.8	187.0	
不織布	kg		32.6	9.8	187.0	鉦
食料品・たばこ工業			1,649.8	1,741.9	708.6	
肉製品			46.8	99.1	33.7	
肉製品	t		46.8	99.1	33.7	非
乳製品			215.8	168.6	-	
練乳・粉乳	t		15.3	20.5	-	鉦
飲用牛乳	kl		14.3	14.2	-	非
乳飲料	kl		36.2	36.1	-	非
はっ酵乳	kl		150.0	97.8	-	非
調味料・糖類			54.5	74.2	43.5	
マヨネーズ	t		18.5	29.8	-	非
ソース	kl		2.5	4.1	11.6	非
ぶどう糖・異性化糖	t		33.5	40.3	31.9	鉦
パン・菓子			522.7	366.5	139.5	
パン	小麦粉t		68.2	47.7	-	非
ビスケット類	t		82.7	51.1	67.8	非
チョコレート類	t		117.3	81.9	-	非
生菓子	t		104.9	83.2	-	非
スナック菓子	t		149.6	102.6	71.7	非
油脂			25.5	66.2	115.2	
植物油脂	t		12.6	29.2	43.5	
植物油脂(非耐久消費財)	t		1.5	3.5	5.2	非
植物油脂(鉦工業用生産財)	t		11.1	25.7	38.3	鉦
植物油搾かす	t		12.9	37.0	71.7	非
製粉・その他の食品			311.3	260.8	56.3	
小麦粉	t		80.7	25.7	56.3	鉦
即席麺	小麦粉t		38.7	70.5	-	非
冷凍調理食品	t		74.0	63.5	-	非
レトルト食品	t		17.1	17.7	-	非
納豆	t		73.8	61.0	-	非
クリームングパウダー	t		27.0	22.4	-	非
清涼飲料			91.5	149.9	6.1	
清涼飲料	kl		91.5	149.9	6.1	非
酒類			294.5	370.6	314.3	
ビール	kl		197.8	241.0	162.8	非
清酒	kl		7.0	3.8	37.3	非
発泡酒	kl		20.7	44.7	28.6	非
その他の酒類	kl		69.0	81.1	85.6	非
飼料			87.2	186.0	-	
配合飼料	t		87.2	186.0	-	他

業 種	品 目	単 位	ウ エ イ ト			特 殊 分 類
			生 産	出 荷	在 庫	
その他工業			401.3	376.0	470.5	
木材・木製品工業			161.8	169.7	205.1	
繊維板・パーティクルボード	m ²		29.5	27.6	18.4	
繊維板・パーティクルボード(建設財)	m ²		19.8	17.7	7.8	建
繊維板・パーティクルボード(鉱工業用生産財)	m ²		9.7	9.9	10.6	鉱
プレハブ建築用木質系パネル	m ²		4.0	3.7	0.4	建
製材品	t		77.3	108.3	162.6	建
特殊合板	t		51.0	30.1	23.7	
特殊合板(建設財)	t		38.2	21.7	12.2	建
特殊合板(鉱工業用生産財)	t		12.8	8.4	11.5	鉱
家具工業			60.8	51.9	100.7	
金属製家具	個		35.7	36.1	97.4	資
システムキッチン	セット		13.1	10.3	2.8	建
間仕切り	m ²		9.1	3.3	-	資
流し台	個		2.9	2.2	0.5	建
印刷業			77.4	70.7	-	
平版印刷(オフセット印刷)	百万円		32.1	25.1	-	他
おう版印刷(グラビア印刷)	百万円		44.2	44.4	-	他
孔版印刷(スクリーン印刷)	百万円		1.1	1.2	-	他
ゴム製品工業			75.4	67.4	68.0	
ゴムホース	千m		35.4	26.5	7.4	鉱
工業用ゴム製品	新ゴム量t		25.2	34.9	54.6	鉱
医療・衛生用ゴム製品	新ゴム量t		6.4	6.0	6.0	非
ゴムベルト	新ゴム量t		8.4	-	-	鉱
その他製品工業			25.9	16.3	96.7	
ボールペン	千本		10.3	7.0	46.5	
ボールペン(非耐久消費財)	千本		5.8	4.0	28.5	非
ボールペン(その他用生産財)	千本		4.5	3.0	18.0	他
マーキングペン	千本		8.1	5.8	37.5	
マーキングペン(非耐久消費財)	千本		4.6	3.3	23.0	非
マーキングペン(その他用生産財)	千本		3.5	2.5	14.5	他
修正液	千本		7.5	3.5	12.7	非
鉱業			9.4	1.1	11.8	
石灰石	t		9.4	1.1	11.8	鉱
(旧)はん用・生産用・業務用機械工業			2,061.4	1,937.2	1,609.9	

業種分類別ウェイト比較表

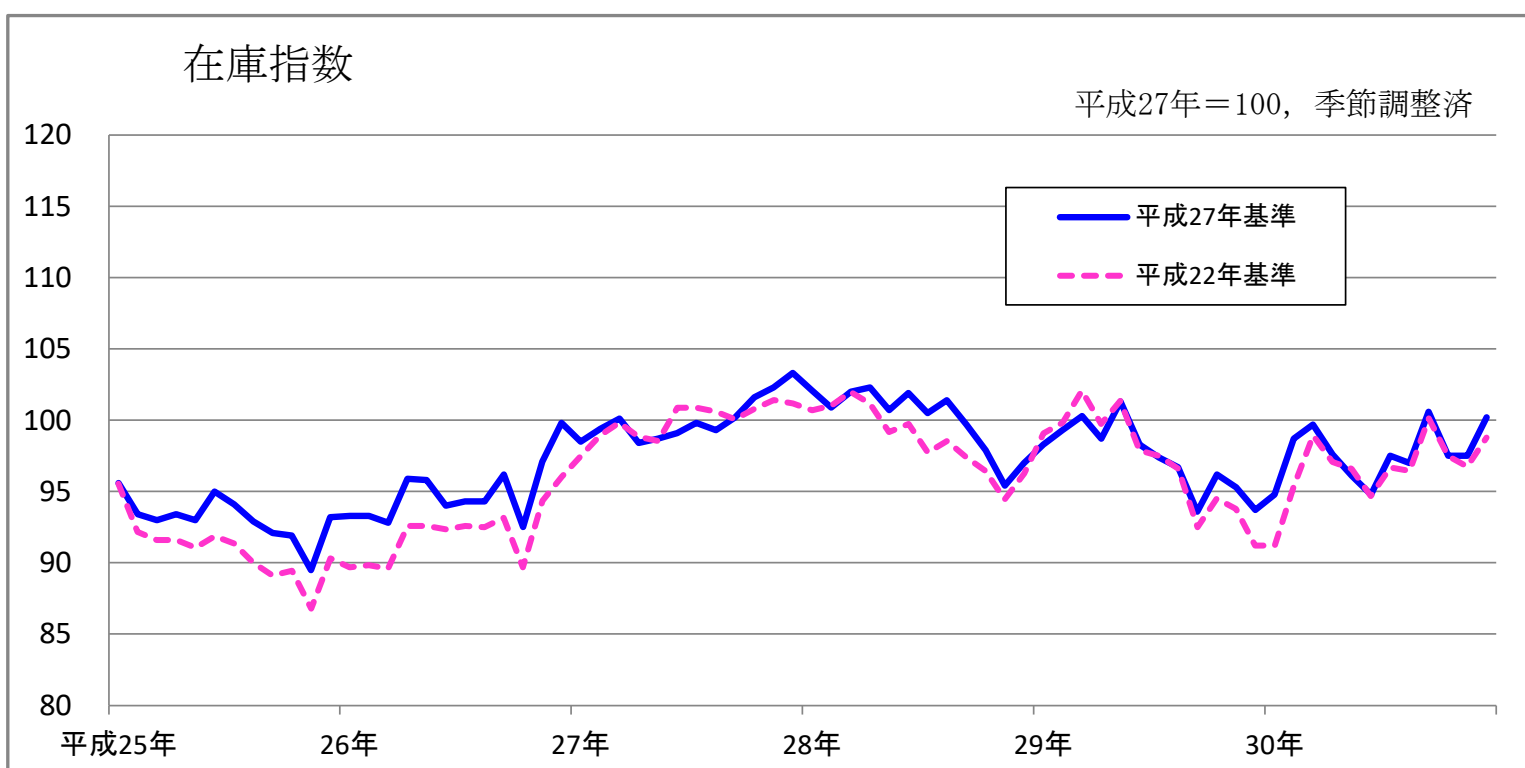
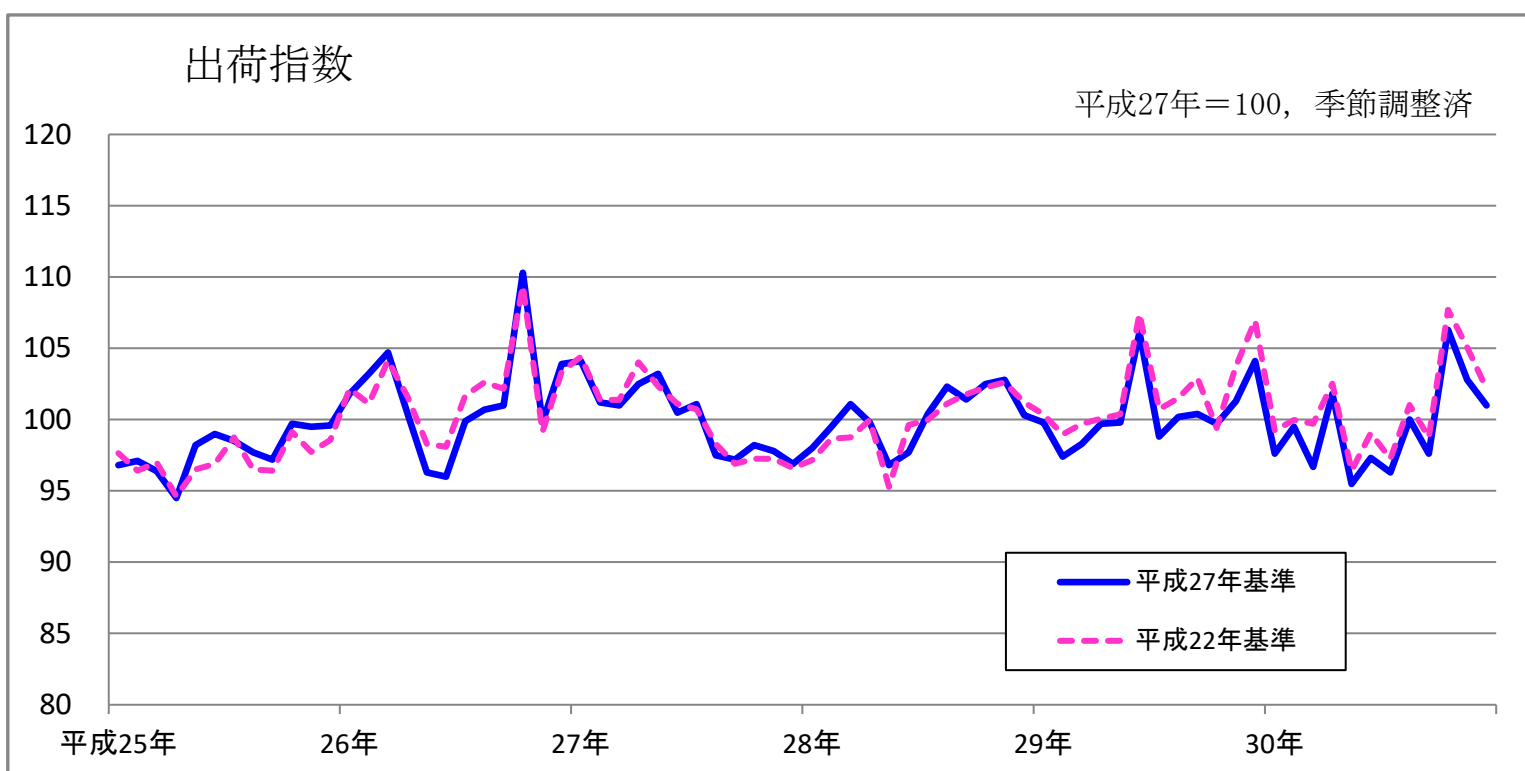
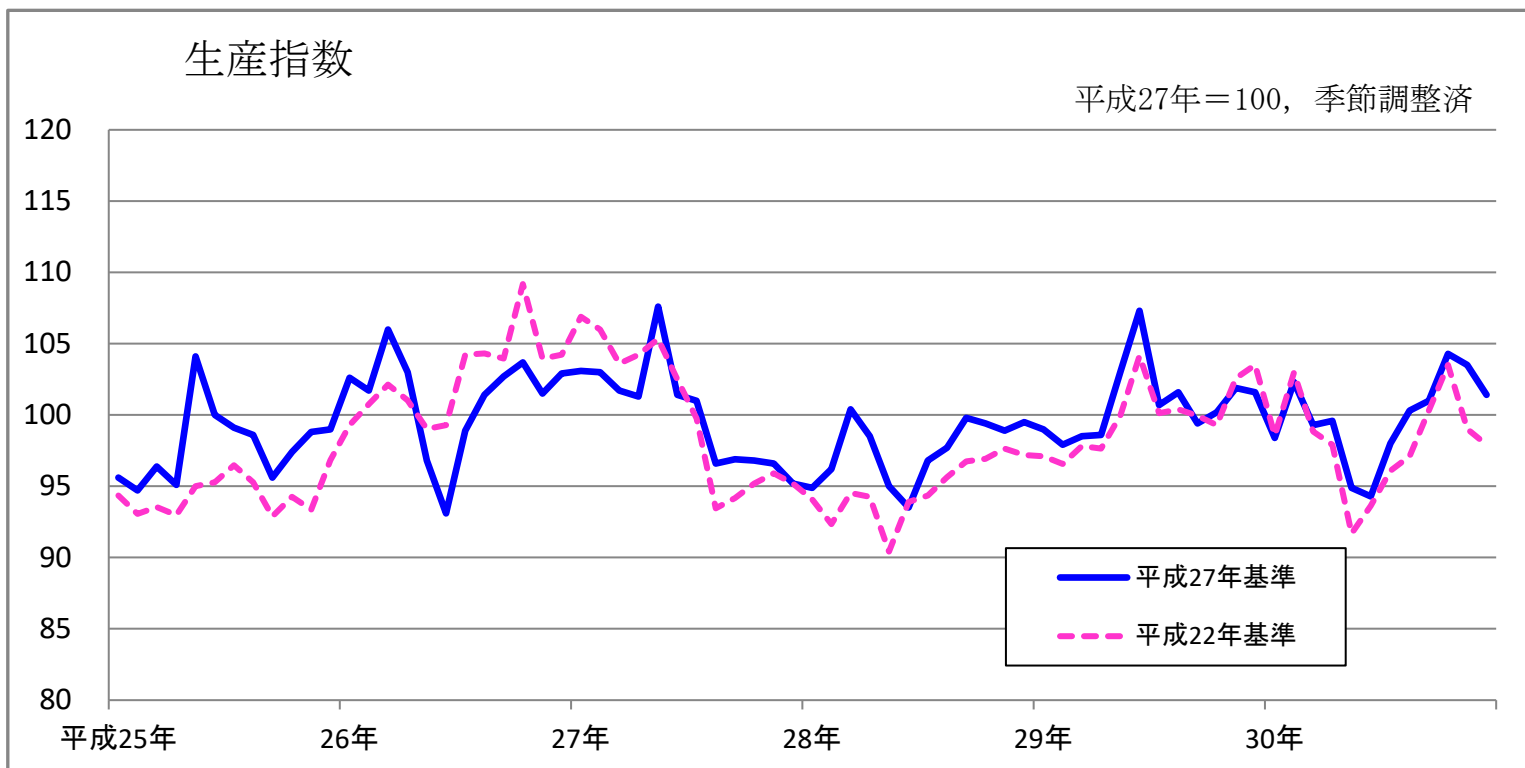
業種	生産指数			出荷指数			在庫指数		
	27年基準	22年基準	増減	27年基準	22年基準	増減	27年基準	22年基準	増減
鉱工業	10,000.0	10,000.0	0.0	10,000.0	10,000.0	0.0	10,000.0	10,000.0	0.0
製造工業	9,990.6	9,991.2	▲ 0.6	9,998.9	9,995.4	3.5	9,988.2	9,998.2	▲ 10.0
鉄鋼業	402.1	454.8	▲ 52.7	719.7	942.4	▲ 222.7	1,212.6	1,938.2	▲ 725.6
非鉄金属工業	424.2	539.1	▲ 114.9	629.2	727.7	▲ 98.5	442.3	1,013.8	▲ 571.5
金属製品工業	729.7	522.9	206.8	683.6	466.2	217.4	697.7	506.7	191.0
生産用機械工業	1,011.3	1,498.3	▲ 487.0	980.8	1,205.0	▲ 224.2	1,259.1	1,086.6	172.5
汎用・業務用機械工業	1,050.1	-	-	956.4	-	-	350.8	-	-
汎用機械工業	761.2	710.0	51.2	703.9	572.8	131.1	189.3	71.7	117.6
業務用機械工業	288.9	115.3	173.6	252.5	290.7	▲ 38.2	161.5	108.5	53.0
電子部品・デバイス工業	175.4	312.5	▲ 137.1	128.7	234.7	▲ 106.0	41.0	10.5	30.5
電気機械工業	650.5	893.1	▲ 242.6	744.2	796.6	▲ 52.4	418.7	254.1	164.6
情報通信機械工業	49.2	95.3	▲ 46.1	54.7	97.9	▲ 43.2	-	-	-
輸送機械工業	387.2	306.5	80.7	474.3	443.3	31.0	261.7	48.8	212.9
窯業・土石製品工業	400.2	376.8	23.4	307.0	283.3	23.7	497.5	1,052.7	▲ 555.2
化学工業	1,659.1	1,485.3	173.8	1,426.8	1,433.8	▲ 7.0	1,884.5	1,310.5	574.0
石油・石炭製品工業	98.0	106.6	▲ 8.6	66.4	50.9	15.5	384.1	560.1	▲ 176.0
プラスチック製品工業	619.9	673.3	▲ 53.4	607.9	589.2	18.7	822.9	988.6	▲ 165.7
パルプ・紙・紙加工品工業	180.0	57.1	122.9	81.7	96.9	▲ 15.2	177.0	279.0	▲ 102.0
繊維工業	102.6	53.7	48.9	19.6	34.3	▲ 14.7	359.2	102.1	257.1
食料品・たばこ工業	1,649.8	1,481.2	168.6	1,741.9	1,528.3	213.6	708.6	500.5	208.1
その他工業	401.3	309.4	91.9	376.0	201.4	174.6	470.5	165.8	304.7
ゴム製品工業	75.4	103.6	▲ 28.2	67.4	79.7	▲ 12.3	68.0	39.6	28.4
家具工業	60.8	18.4	42.4	51.9	24.2	27.7	100.7	46.1	54.6
印刷業	77.4	95.6	▲ 18.2	70.7	31.3	39.4	-	-	-
木材・木製品工業	161.8	54.7	107.1	169.7	43.7	126.0	205.1	71.0	134.1
その他製品工業	25.9	37.1	▲ 11.2	16.3	22.5	▲ 6.2	96.7	9.1	87.6
鉱業	9.4	8.8	0.6	1.1	4.6	▲ 3.5	11.8	1.8	10.0
<参考>									
(旧)はん用・生産用・業務用機械工業									
	2,061.4	2,323.6	▲ 262.2	1,937.2	2,068.5	▲ 131.3	1,609.9	1,266.8	343.1

茨城県鉱工業指数の指数及び増減率の新旧比較

		生 産				出 荷				在 庫			
		平成27年基準 (H27=100)		平成22年基準 (H22=100)		平成27年基準 (H27=100)		平成22年基準 (H22=100)		平成27年基準 (H27=100)		平成22年基準 (H22=100)	
		指 数	前期比 (%)	指 数	前期比 (%)	指 数	前期比 (%)	指 数	前期比 (%)	指 数	前期比 (%)	指 数	前期比 (%)
原 指 数	平成 25 年	97.8	-	103.1	-	97.8	-	103.3	-	92.2	-	113.4	-
	26 年	101.3	3.6	112.1	8.7	101.5	3.8	108.5	5.0	98.6	6.9	121.5	7.1
	27 年	100.0	▲ 1.3	109.3	▲ 2.5	100.0	▲ 1.5	106.4	▲ 1.9	101.6	3.0	127.3	4.8
	28 年	97.7	▲ 2.3	103.9	▲ 4.9	100.3	0.3	106.4	0.0	95.1	▲ 6.4	121.1	▲ 4.9
	29 年	100.7	3.1	109.2	5.1	100.4	0.1	108.1	1.6	91.5	▲ 3.8	112.7	▲ 6.9
	30 年	99.9	▲ 0.8	107.2	▲ 1.8	99.4	▲ 1.0	107.1	▲ 0.9	97.9	7.0	122.1	8.3
	平成 25 年度	99.8	-	105.2	-	99.6	-	105.1	-	86.9	-	102.7	-
	26 年度	101.1	1.3	113.6	8.0	101.3	1.7	108.4	3.1	94.3	8.5	115.8	12.8
	27 年度	98.9	▲ 2.2	106.6	▲ 6.2	99.6	▲ 1.7	105.7	▲ 2.5	96.6	2.4	118.9	2.7
	28 年度	97.9	▲ 1.0	104.6	▲ 1.9	99.9	0.3	106.4	0.7	95.4	▲ 1.2	120.1	1.0
29 年度	101.0	3.2	109.9	5.1	100.2	0.3	108.1	1.6	94.8	▲ 0.6	116.4	▲ 3.1	
季 節 調 整 指 数	25年 1 月	95.6	-	103.1	-	96.8	-	103.8	-	95.6	-	118.8	-
	2 月	94.7	▲ 0.9	101.7	▲ 1.4	97.1	0.3	102.5	▲ 1.3	93.4	▲ 2.3	114.6	▲ 3.5
	3 月	96.4	1.8	102.2	0.5	96.4	▲ 0.7	103.1	0.6	93.0	▲ 0.4	113.9	▲ 0.6
	4 月	95.1	▲ 1.3	101.6	▲ 0.6	94.5	▲ 2.0	100.6	▲ 2.4	93.4	0.4	113.9	0.0
	5 月	104.1	9.5	103.8	2.2	98.2	3.9	102.6	2.0	93.0	▲ 0.4	113.2	▲ 0.6
	6 月	100.0	▲ 3.9	104.1	0.3	99.0	0.8	103.0	0.4	95.0	2.2	114.2	0.9
	7 月	99.1	▲ 0.9	105.4	1.2	98.5	▲ 0.5	105.0	1.9	94.1	▲ 0.9	113.6	▲ 0.5
	8 月	98.6	▲ 0.5	104.1	▲ 1.2	97.7	▲ 0.8	102.6	▲ 2.3	92.9	▲ 1.3	111.9	▲ 1.5
	9 月	95.6	▲ 3.0	101.5	▲ 2.5	97.2	▲ 0.5	102.5	▲ 0.1	92.1	▲ 0.9	110.8	▲ 1.0
	10 月	97.4	1.9	103.0	1.5	99.7	2.6	105.4	2.8	91.9	▲ 0.2	111.2	0.4
	11 月	98.8	1.4	102.0	▲ 1.0	99.5	▲ 0.2	103.9	▲ 1.4	89.5	▲ 2.6	107.9	▲ 3.0
	12 月	99.0	0.2	105.8	3.7	99.6	0.1	104.8	0.9	93.2	4.1	112.3	4.1
	26年 1 月	102.6	3.6	108.5	2.6	101.8	2.2	108.6	3.6	93.3	0.1	111.5	▲ 0.7
	2 月	101.7	▲ 0.9	110.1	1.5	103.2	1.4	107.5	▲ 1.0	93.3	0.0	111.7	0.2
	3 月	106.0	4.2	111.6	1.4	104.7	1.5	110.7	3.0	92.8	▲ 0.5	111.4	▲ 0.3
	4 月	103.0	▲ 2.8	110.4	▲ 1.1	100.4	▲ 4.1	108.0	▲ 2.4	95.9	3.3	115.1	3.3
	5 月	96.8	▲ 6.0	108.2	▲ 2.0	96.3	▲ 4.1	104.5	▲ 3.2	95.8	▲ 0.1	115.1	0.0
	6 月	93.1	▲ 3.8	108.5	0.3	96.0	▲ 0.3	104.3	▲ 0.2	94.0	▲ 1.9	114.8	▲ 0.3
	7 月	98.9	6.2	113.9	5.0	99.9	4.1	108.1	3.6	94.3	0.3	115.1	0.3
	8 月	101.4	2.5	114.0	0.1	100.7	0.8	109.1	0.9	94.3	0.0	115.0	▲ 0.1
	9 月	102.7	1.3	113.6	▲ 0.4	101.0	0.3	108.6	▲ 0.5	96.2	2.0	115.8	0.7
	10 月	103.7	1.0	119.3	5.0	110.3	9.2	116.3	7.1	92.5	▲ 3.8	111.5	▲ 3.7
	11 月	101.5	▲ 2.1	113.6	▲ 4.8	99.8	▲ 9.5	105.4	▲ 9.4	97.1	5.0	117.3	5.2
	12 月	102.9	1.4	113.9	0.3	103.9	4.1	109.9	4.3	99.8	2.8	119.4	1.8
	27年 1 月	103.1	0.2	116.8	2.5	104.1	0.2	111.0	1.0	98.5	▲ 1.3	121.2	1.5
	2 月	103.0	▲ 0.1	115.8	▲ 0.9	101.2	▲ 2.8	107.8	▲ 2.9	99.4	0.9	123.0	1.5
	3 月	101.7	▲ 1.3	113.2	▲ 2.2	101.0	▲ 0.2	107.8	0.0	100.1	0.7	124.1	0.9
	4 月	101.3	▲ 0.4	113.9	0.6	102.5	1.5	110.6	2.6	98.4	▲ 1.7	122.9	▲ 1.0
	5 月	107.6	6.2	115.1	1.1	103.2	0.7	108.8	▲ 1.6	98.7	0.3	122.5	▲ 0.3
	6 月	101.4	▲ 5.8	112.0	▲ 2.7	100.5	▲ 2.6	107.5	▲ 1.2	99.1	0.4	125.4	2.4
	7 月	101.0	▲ 0.4	109.0	▲ 2.7	101.1	0.6	107.1	▲ 0.4	99.8	0.7	125.4	0.0
	8 月	96.6	▲ 4.4	102.1	▲ 6.3	97.5	▲ 3.6	104.5	▲ 2.4	99.3	▲ 0.5	125.1	▲ 0.2
	9 月	96.9	0.3	102.9	0.8	97.2	▲ 0.3	103.0	▲ 1.4	100.2	0.9	124.4	▲ 0.6
	10 月	96.8	▲ 0.1	104.0	1.1	98.2	1.0	103.4	0.4	101.6	1.4	125.3	0.7
	11 月	96.6	▲ 0.2	104.8	0.8	97.8	▲ 0.4	103.4	0.0	102.3	0.7	126.1	0.6
	12 月	95.2	▲ 1.4	104.0	▲ 0.8	96.9	▲ 0.9	102.7	▲ 0.7	103.3	1.0	125.8	▲ 0.2
	28年 1 月	94.9	▲ 0.3	102.8	▲ 1.2	98.0	1.1	103.3	0.6	102.1	▲ 1.2	125.2	▲ 0.5
	2 月	96.2	1.4	100.9	▲ 1.8	99.5	1.5	104.9	1.5	100.9	▲ 1.2	125.6	0.3
	3 月	100.4	4.4	103.3	2.4	101.1	1.6	105.0	0.1	102.0	1.1	126.8	1.0
	4 月	98.5	▲ 1.9	103.0	▲ 0.3	99.8	▲ 1.3	106.3	1.2	102.3	0.3	125.8	▲ 0.8
	5 月	95.0	▲ 3.6	98.8	▲ 4.1	96.8	▲ 3.0	101.3	▲ 4.7	100.7	▲ 1.6	123.3	▲ 2.0
	6 月	93.5	▲ 1.6	102.6	3.8	97.7	0.9	105.9	4.5	101.9	1.2	124.0	0.6
	7 月	96.8	3.5	103.1	0.5	100.4	2.8	106.3	0.4	100.5	▲ 1.4	121.5	▲ 2.0
	8 月	97.7	0.9	104.5	1.4	102.3	1.9	107.5	1.1	101.4	0.9	122.5	0.8
	9 月	99.8	2.1	105.7	1.1	101.4	▲ 0.9	108.2	0.7	99.7	▲ 1.7	121.1	▲ 1.1
	10 月	99.4	▲ 0.4	105.9	0.2	102.5	1.1	108.7	0.5	97.9	▲ 1.8	119.9	▲ 1.0
	11 月	98.9	▲ 0.5	106.7	0.8	102.8	0.3	109.1	0.4	95.4	▲ 2.6	117.4	▲ 2.1
	12 月	99.5	0.6	106.2	▲ 0.5	100.3	▲ 2.4	107.6	▲ 1.4	97.0	1.7	119.7	2.0
29年 1 月	99.0	▲ 0.5	106.1	▲ 0.1	99.8	▲ 0.5	106.7	▲ 0.8	98.3	1.3	123.2	2.9	
2 月	97.9	▲ 1.1	105.5	▲ 0.6	97.4	▲ 2.4	105.2	▲ 1.4	99.3	1.0	124.1	0.7	
3 月	98.5	0.6	106.9	1.3	98.3	0.9	106.0	0.8	100.3	1.0	126.9	2.3	
4 月	98.6	0.1	106.7	▲ 0.2	99.7	1.4	106.4	0.4	98.7	▲ 1.6	124.0	▲ 2.3	
5 月	103.0	4.5	109.2	2.3	99.8	0.1	106.7	0.3	101.3	2.6	126.0	1.6	
6 月	107.3	4.2	113.8	4.2	106.1	6.3	114.2	7.0	98.3	▲ 3.0	121.7	▲ 3.4	
7 月	100.7	▲ 6.2	109.4	▲ 3.9	98.8	▲ 6.9	107.1	▲ 6.2	97.4	▲ 0.9	121.2	▲ 0.4	
8 月	101.6	0.9	109.7	0.3	100.2	1.4	107.9	0.7	96.7	▲ 0.7	120.1	▲ 0.9	
9 月	99.4	▲ 2.2	109.2	▲ 0.5	100.4	0.2	109.4	1.4	93.6	▲ 3.2	115.0	▲ 4.2	
10 月	100.2	0.8	108.5	▲ 0.6	99.7	▲ 0.7	105.7	▲ 3.4	96.2	2.8	117.5	2.2	
11 月	101.9	1.7	112.1	3.3	101.3	1.6	110.3	4.4	95.3	▲ 0.9	116.6	▲ 0.8	
12 月	101.6	▲ 0.3	113.1	0.9	104.1	2.8	113.7	3.1	93.7	▲ 1.7	113.4	▲ 2.7	
30年 1 月	98.4	▲ 3.1	107.7	▲ 4.8	97.6	▲ 6.2	105.5	▲ 7.2	94.8	1.2	113.4	0.0	
2 月	102.3	4.0	112.5	4.5	99.5	1.9	106.3	0.8	98.7	4.1	118.6	4.6	
3 月	99.3	▲ 2.9	108.0	▲ 4.0	96.7	▲ 2.8	106.0	▲ 0.3	99.7	1.0	123.0	3.7	
4 月	99.6	0.3	107.0	▲ 0.9	101.8	5.3	109.0	2.8	97.6	▲ 2.1	120.7	▲ 1.9	
5 月	94.9	▲ 4.7	100.2	▲ 6.4	95.5	▲ 6.2	102.5	▲ 6.0	96.1	▲ 1.5	120.1	▲ 0.5	
6 月	94.3	▲ 0.6	102.3	2.1	97.3	1.9	105.3	2.7	94.8	▲ 1.4	117.7	▲ 2.0	
7 月	98.0	3.9	105.0	2.6	96.3	▲ 1.0	103.4	▲ 1.8	97.5	2.8	120.2	2.1	
8 月	100.3	2.3	106.1	1.0	100.0	3.8	107.4	3.9	97.0	▲ 0.5	119.9	▲ 0.2	
9 月	101.0	0.7	109.6	3.3	97.6	▲ 2.4	105.0	▲ 2.2	100.6	3.7	124.5	3.8	
10 月	104.3	3.3	113.1	3.2	106.3	8.9	114.5	9.0	97.5	▲ 3.1	121.2	▲ 2.7	
11 月	103.5	▲ 0.8	108.2	▲ 4.3	102.8	▲ 3.3	111.7	▲ 2.4	97.5	0.0	120.3	▲ 0.7	
12 月	101.4	▲ 2.0	107.0	▲ 1.1	101.0	▲ 1.8	108.6	▲ 2.8	100.2	2.8	122.8	2.1	

※ 在庫の年・年度の数值は期末値。

茨城県鉱工業指数（平成27年基準）の動向（平成25年1月～平成30年12月分）



※ 比較のため、平成22年基準指数は、平成27年=100.0に換算している。

茨城県鋳工業指数（平成27年基準）の動向（平成25年1月～平成30年12月分）

