

(8) 輸送機械工業

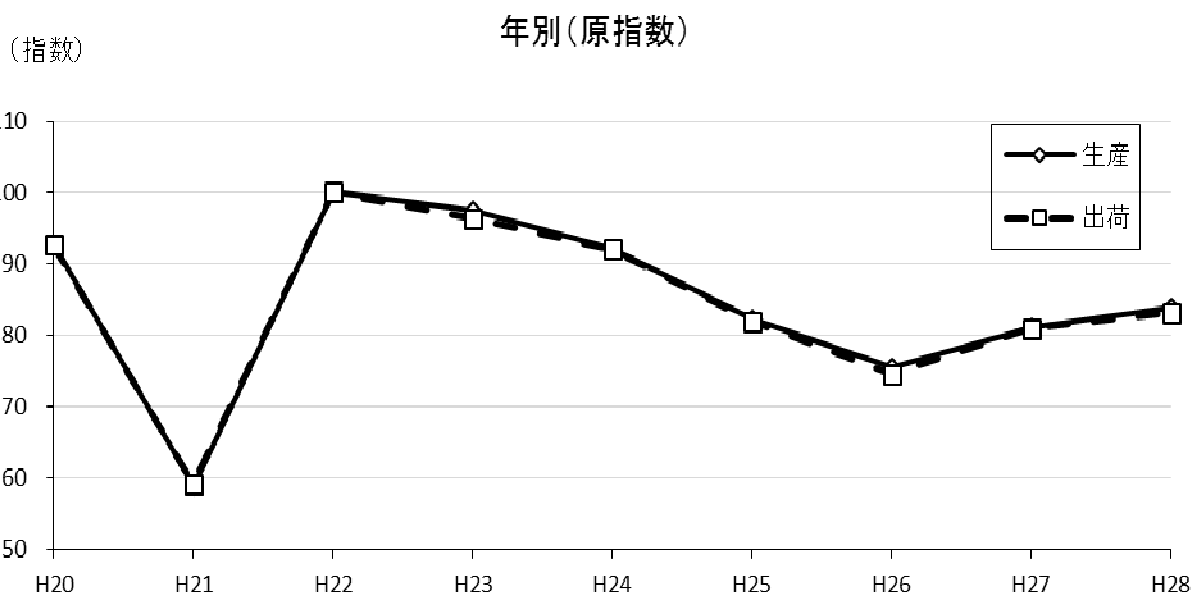
ア 生産指数は84.0で、前年比3.4%の上昇

(増加した品目) シャシー・車体部品, 機関部品

(減少した品目) 内燃機関電装品, 普通トラック, 駆動伝導・操縦装置部品

イ 出荷指数は83.2で、前年比2.7%の上昇

ウ 在庫指数…非公表



(9) 窯業・土石製品工業

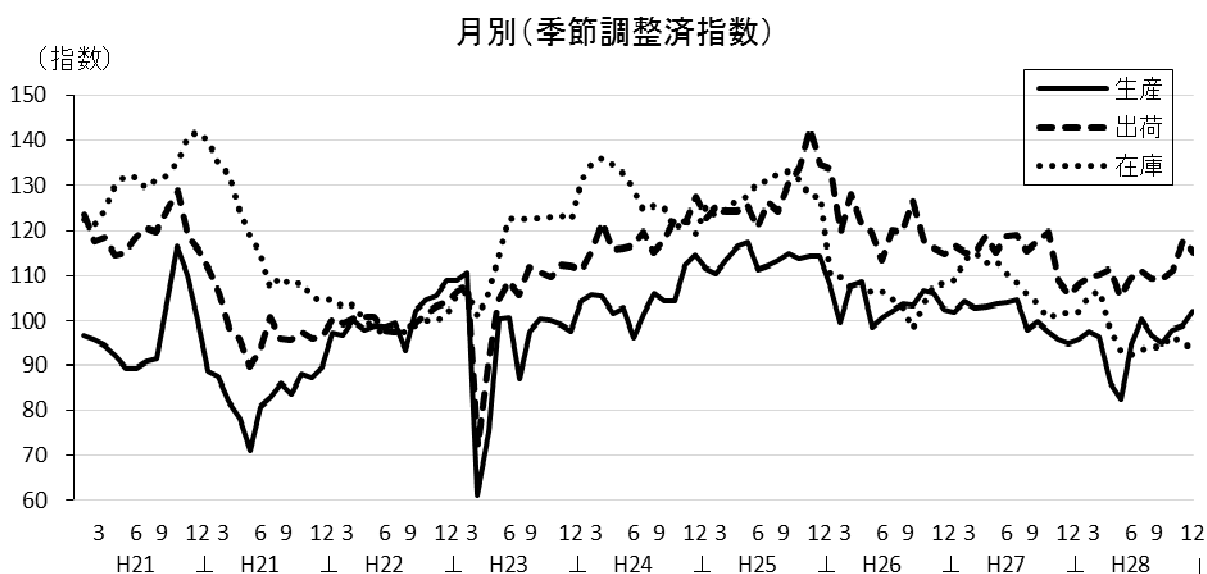
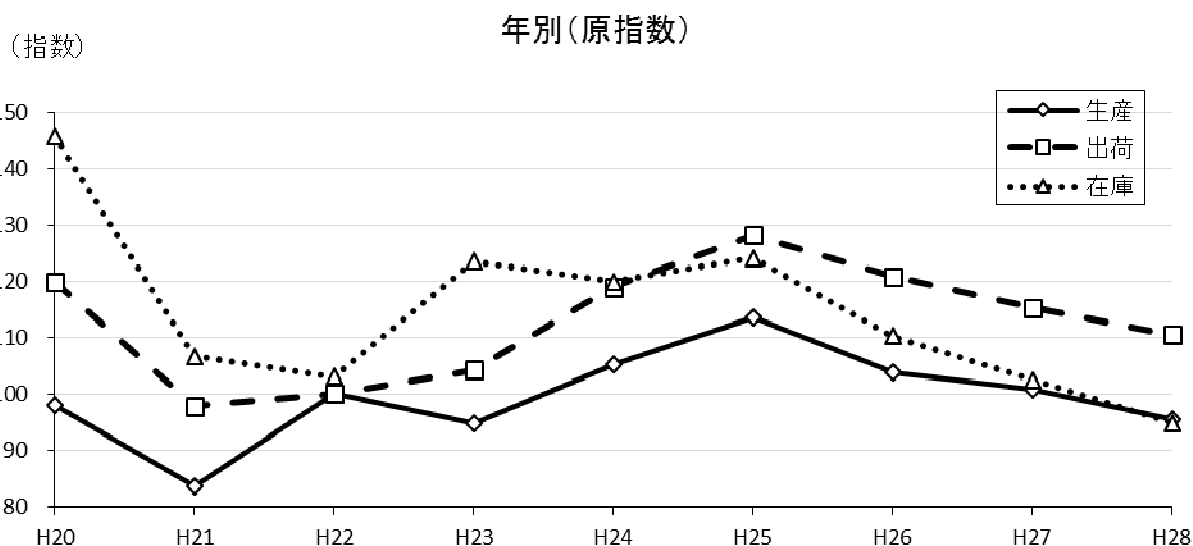
ア 生産指数は 95.4 で、前年比 5.3%の低下

(増加した品目) 道路用コンクリート製品, 照明・信号用ガラスレンズ,  
台所・食卓用ガラス製品 等

(減少した品目) ガラス長繊維製品, ガラス短繊維製品,  
気泡コンクリート製品 等

イ 出荷指数は 110.5 で、前年比 4.1%の低下

ウ 在庫指数は 94.8 で、前年比 7.5%の低下



(10) 化学工業

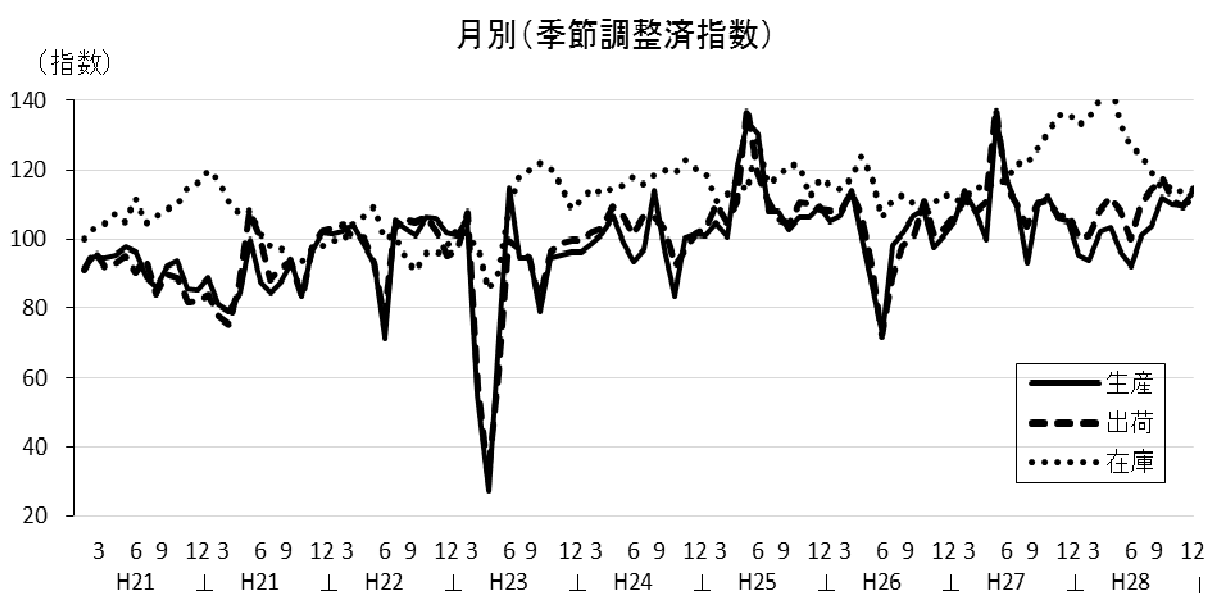
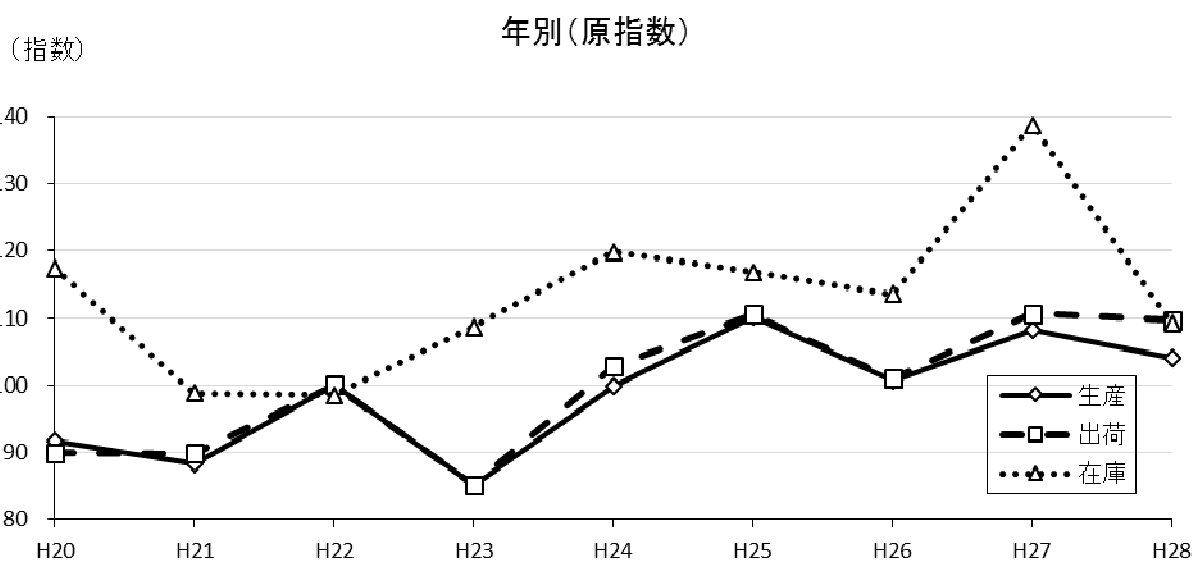
ア 生産指数は104.1で、前年比3.9%の低下

(増加した品目) 医薬品, 発酵エチルアルコール, ポリカーボネート 等

(減少した品目) ポリプロピレン, 酸化エチレン, プロピレン 等

イ 出荷指数は109.7で、前年比0.9%の低下

ウ 在庫指数は109.2で、前年比21.3%の低下



(11) 石油・石炭製品工業

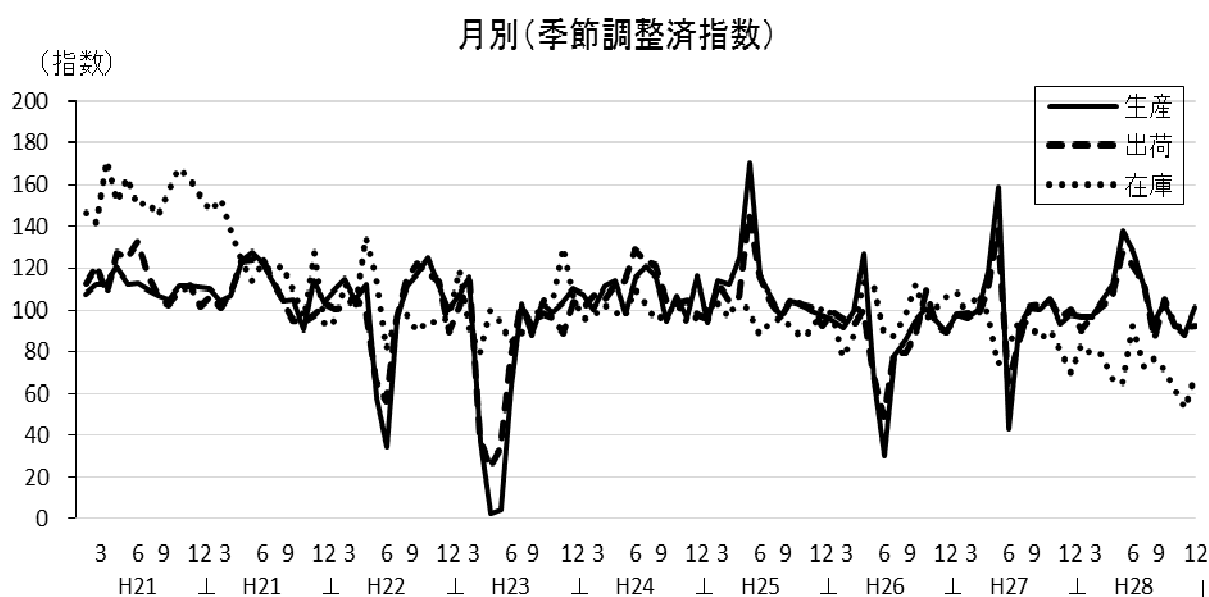
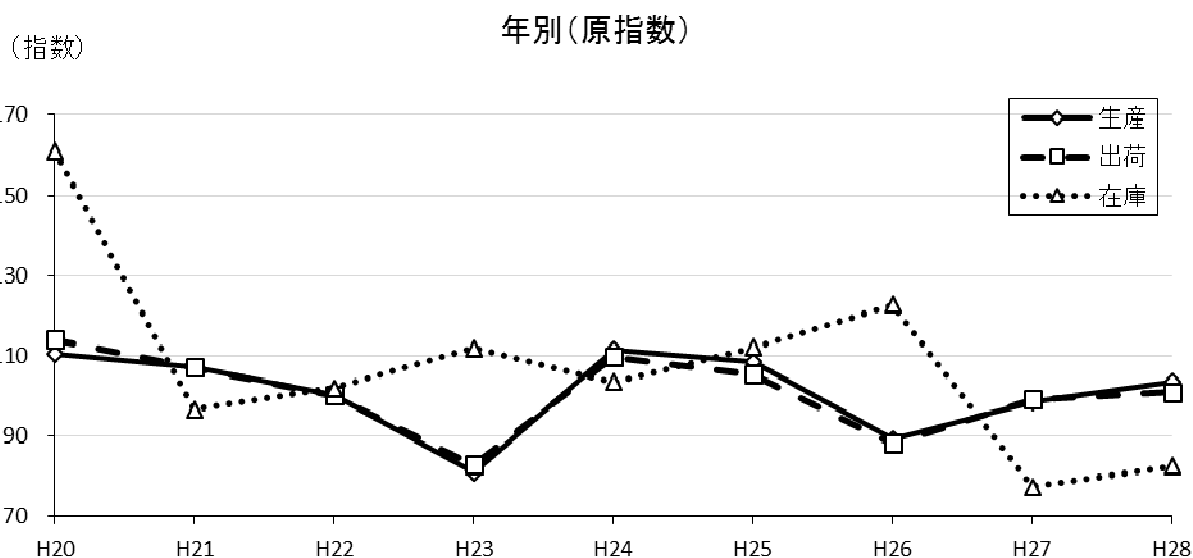
ア 生産指数は103.4で、前年比4.9%の上昇

(増加した品目) B・C重油, ガソリン, 軽油 等

(減少した品目) ナフサ, 液化石油ガス, ジェット燃料油 等

イ 出荷指数は100.8で、前年比1.8%の上昇

ウ 在庫指数は82.4で、前年比6.7%の上昇



## (12) プラスチック製品工業

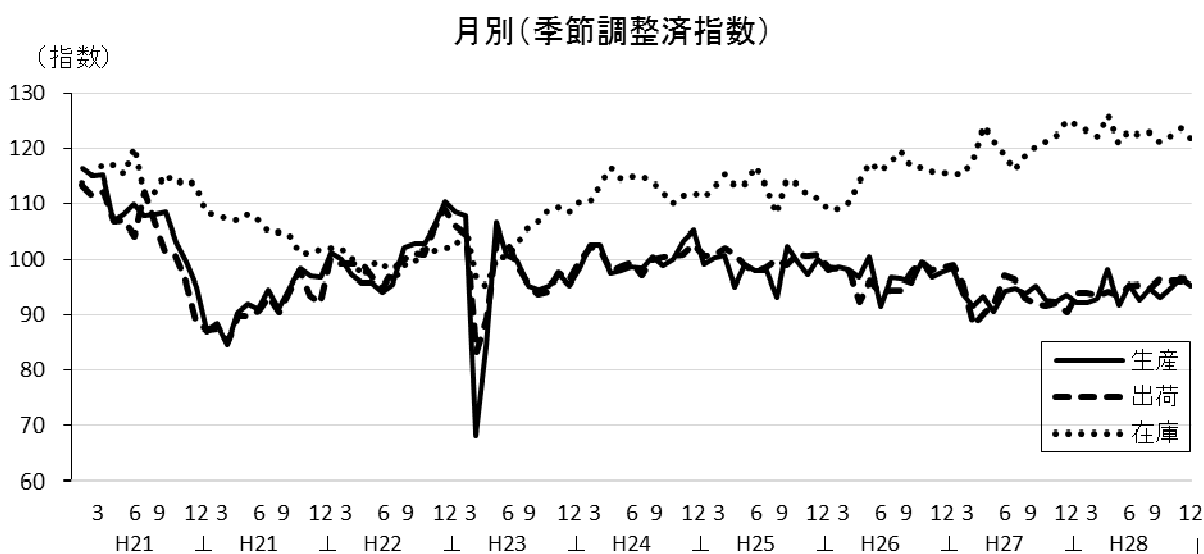
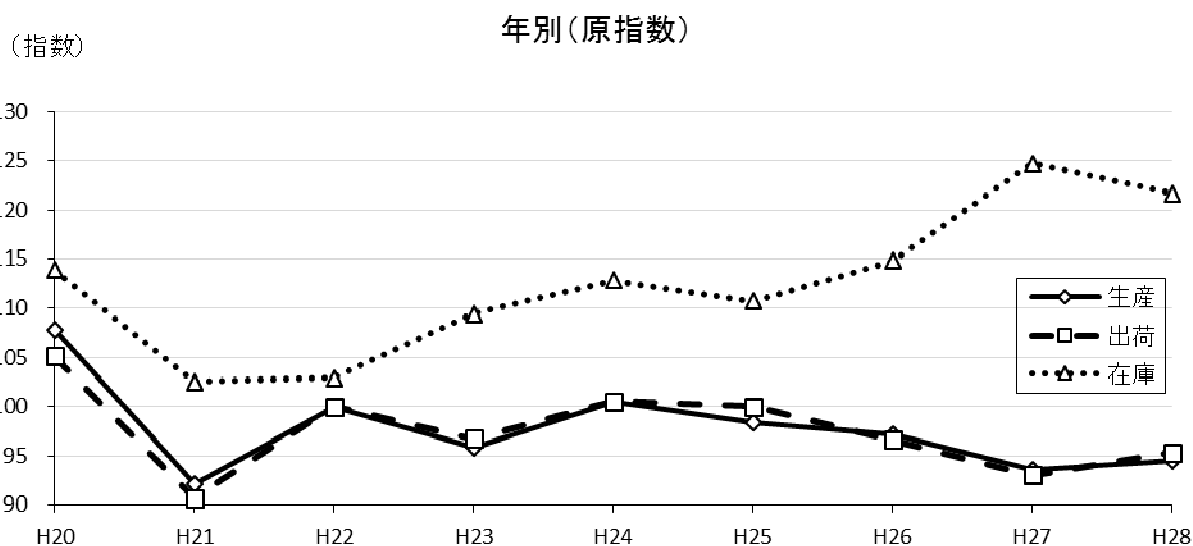
ア 生産指数は 94.5 で、前年比 1.0%の上昇

(増加した品目) プラスチック製フィルム, プラスチック製容器(中空成形),  
プラスチック製機械器具部品 等

(減少した品目) プラスチック製シート, 発泡プラスチック製品,  
プラスチック製建材 等

イ 出荷指数は 95.3 で、前年比 2.5%の上昇

ウ 在庫指数は 121.7 で、前年比 2.4%の低下



(13) パルプ・紙・紙加工品工業

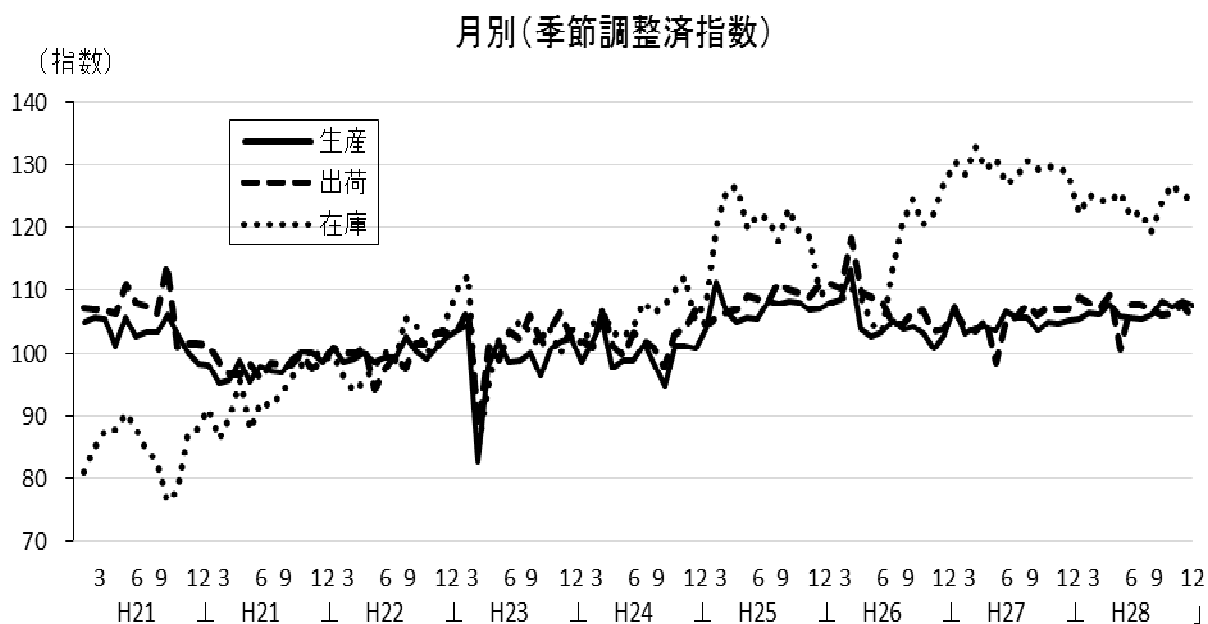
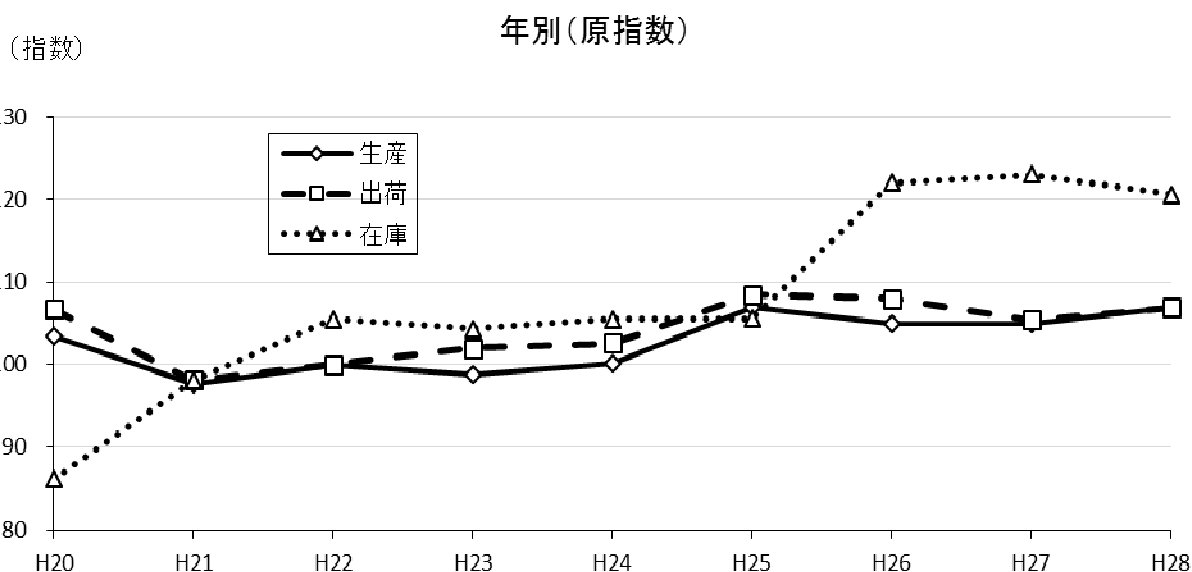
ア 生産指数は 106.9 で、前年比 1.9%の上昇

(増加した品目) 段ボールシート, 段ボール原紙, 紙器用板紙

(減少した品目) 雑板紙

イ 出荷指数は 106.9 で、前年比 1.4%の低下

ウ 在庫指数は 120.6 で、前年比 2.0%の低下



(14) 繊維工業

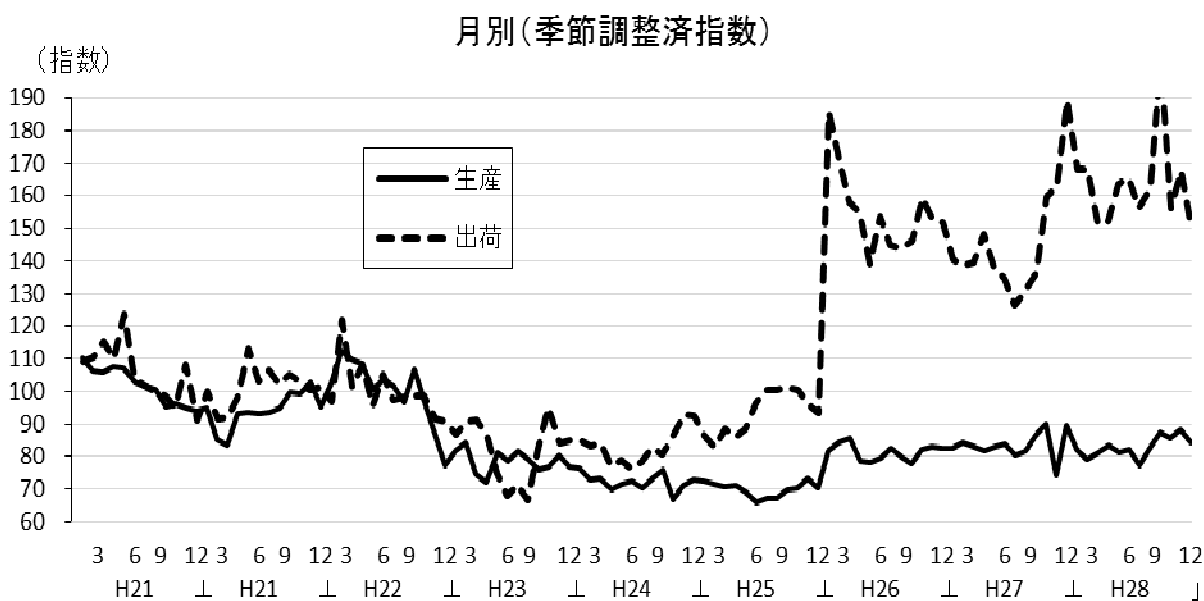
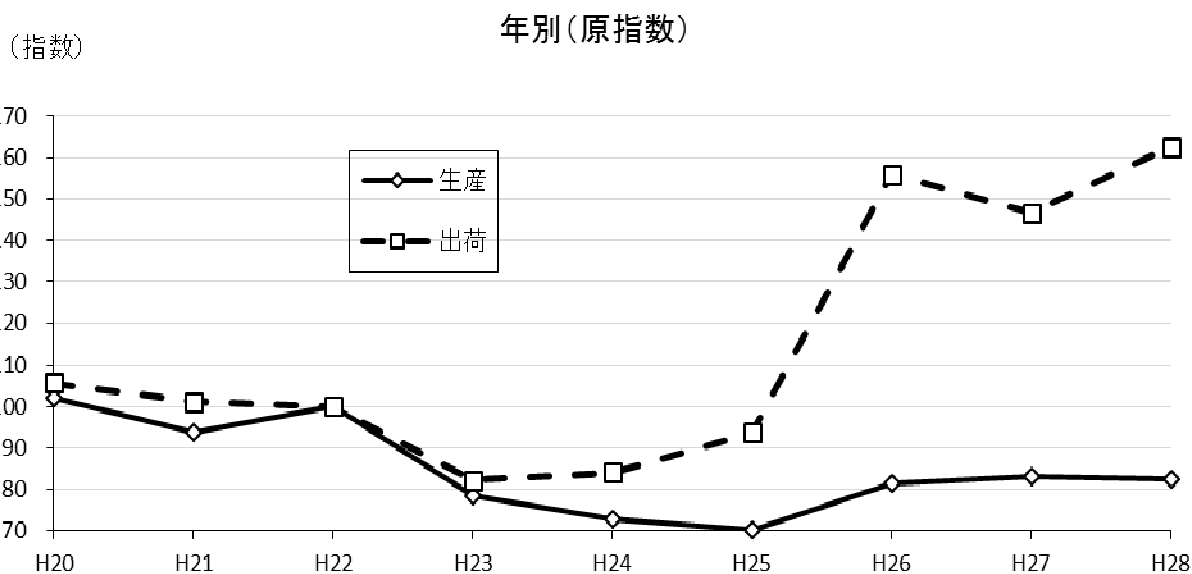
ア 生産指数は 82.4 で、前年比 0.8%の低下

(増加した品目) ニット製外衣, ふとん

(減少した品目) 合成繊維織物(長繊維), 不織布, 織物製外衣

イ 出荷指数は 162.6 で、前年比 10.8%の上昇

ウ 在庫指数…非公表



(15) 食料品・たばこ工業

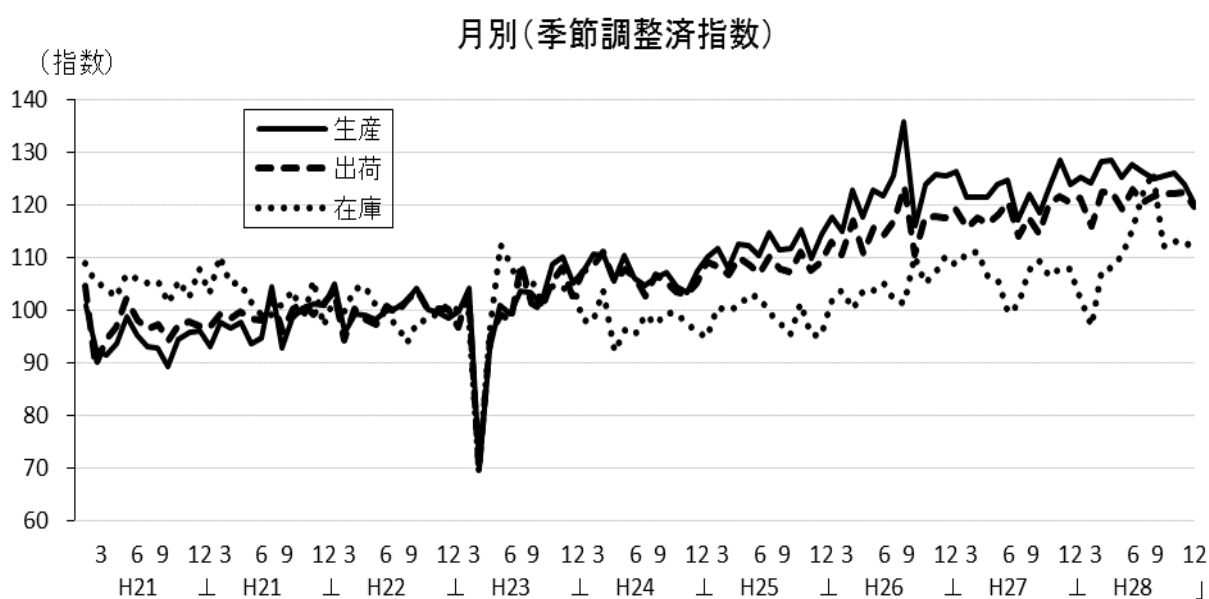
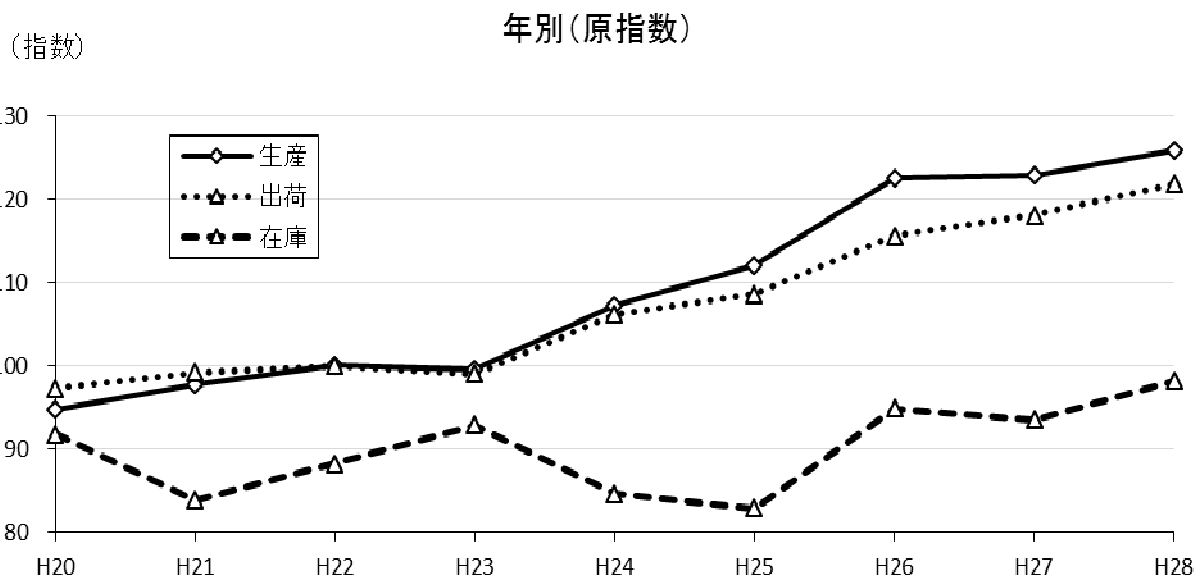
ア 生産指数は 125.9 で、前年比 2.4%の上昇

(増加した品目) はっ酵乳, 清涼飲料, 冷凍調理食品 等

(減少した品目) ビスケット類, ビール, レトルト食品 等

イ 出荷指数は 121.8 で、前年比 3.1%の上昇

ウ 在庫指数は 98.2 で、前年比 5.0%の上昇





(16) その他工業

ア 生産指数は108.1で、前年比3.9%の上昇

(増加した品目) おう版印刷(グラビア印刷), 製材品, ボールペン 等

(減少した品目) 医療・衛生用ゴム製品, 平版印刷(オフセット印刷),  
マーキングペン 等

イ 出荷指数は105.5で、前年比2.1%の上昇

ウ 在庫指数は107.2で、前年比25.7%の上昇

