


# Cách thức đăng ký Ibaraki Amabie-chan



Để ngăn ngừa sự lây lan của dịch Covid-19, tỉnh Ibaraki đã áp dụng hệ thống "Ibaraki Amabie-chan"!

Hệ thống Ibaraki Amabie-chan nhằm mục đích hỗ trợ các doanh nghiệp địa phương đồng thời giúp ngăn chặn sự lây lan của COVID-19. Các doanh nghiệp địa phương đáp ứng các nguyên tắc thực hành chống virus sẽ hiển thị logo Amabie-chan và mã QR để khách có thể truy cập và đăng ký. Dữ liệu đăng ký sau đó được sử dụng để thông báo cho người dùng nếu họ có thể đã tiếp xúc với ai đó mang COVID-19.

Đây là logo Amabie-chan



Quyết mã code QR

Khi bạn đến cửa hàng/nhà hàng, việc đăng ký hệ thống Amabie-chan là cần thiết

**(STEP1)**

Trang web tiếp theo sẽ hiển thị

現在、ご利用の店舗は  
【ひばり【県庁食堂】】

[【登録する】](#)



茨城県

Bấm vào đây

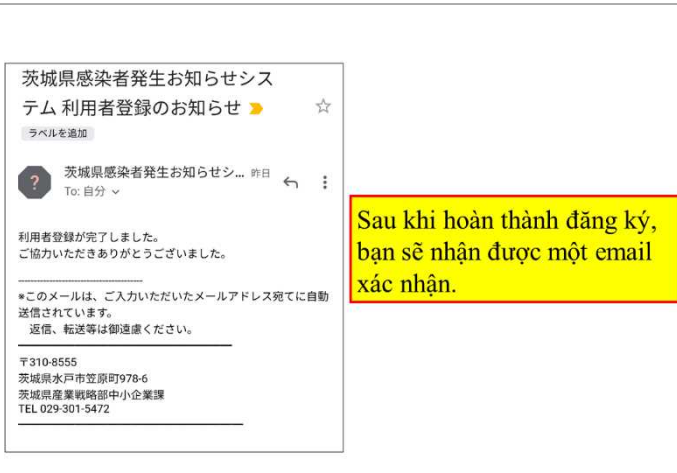
**(STEP2)**

Trên màn hình hiển thị thông tin email, bấm phím gửi đi



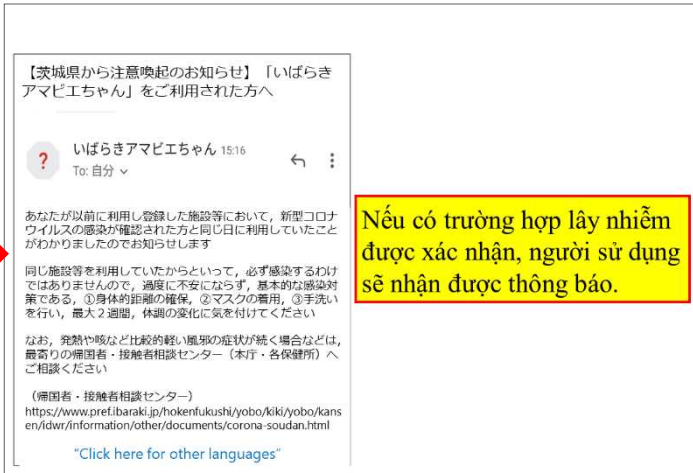
Đăng ký đã hoàn thành

**(STEP3)**



Sau khi hoàn thành đăng ký, bạn sẽ nhận được một email xác nhận.

**(STEP4)**



Nếu có trường hợp lây nhiễm được xác nhận, người sử dụng sẽ nhận được thông báo.

**(STEP5)**