

## 平成16年度茨城県観光客動態調査実施要領（抜粋）

### 1 調査の目的

県内観光レクリエーション地域における観光客の動態を把握し、観光施策の適正な実施及び推進に必要な基礎資料を得ることを目的とする。

### 2 調査主体

茨城県知事は、市町村長等に当該調査地点の調査事務を委託する。

なお、市町村長等は、観光関係団体等にこの調査を再委託することができる。

### 3 調査の種類

#### (1) 入込観光客数調査

#### (2) 入込観光客アンケート調査

### 4 調査の区分、報告方法及び期間

#### (1) 通年調査

##### ア 目的

年間を通じた県内観光地における観光客の動態を把握し、観光施策に重要な基礎的資料を得ることを目的とする。

##### イ 調査方法及び報告

委託先市町村等が調査し、県に報告する。

・観光客入込数調査

・観光客アンケート調査 ※観光客入込調査のみ地点もある

各四半期終了の翌月10日までに当該四半期分を報告する。

##### ウ 調査期間

平成16年4月1日から平成17年3月31日

(5, 8, 11月及び2月の第1日曜日及び第1水曜日)

注1) 当該第1水曜日が祝日に当たる場合は、第2水曜日に行うものとする。

注2) 筑波サーキットについては該当月におけるゲーム等開催日に、キリンビール取手工場については該当月における第1水曜日（祝日の場合は第2水曜日）及び第3金曜日（祝日の場合は第4金曜日）に調査を実施するものとする。

注3) 通年調査と限定期調査もしくは行祭事イベント客実態調査の複数が対象となる調査地点において調査日が重複する場合は、通常期調査を前後1ヶ月以内の適切な期日に変更して実施するものとする。

#### (2) 限定期調査

##### ア 目的

地域の特徴を表した代表的な調査地点における、県内観光地の観光客の動態を把握し、観光施策に重要な基礎的資料を得ることを目的とする。

##### イ 調査方法及び報告

委託先市町村等が調査し、県に報告する。

・観光客入込数調査

・観光客アンケート調査

9月5日までに報告する。但し、つくば市については6月5日、八郷町、千代田町及び真壁町については1月5日までとする。

ウ 調査期間

平成 16 年 7 月 1 日から 8 月 31 日

(期間中における任意の日曜日 2 日及び平日 2 日。)

ただし、つくば市は平成 16 年 4 月 1 日から 5 月 31 日、八郷町及び千代田町は平成 16 年 8 月 1 日から 11 月 30 日、真壁町は平成 16 年 10 月 15 日から 12 月 14 日とする。

(3) 行祭事・イベント客実態調査

ア 目的

県内各地で開催されている行祭事・イベント客の動態を把握することにより、観光施策に必要な基礎的資料を得ることを目的とする。

イ 調査方法及び報告

委託先市町村等が調査し、下記のとおり県に報告する。

- ・観光客入込数調査 …別紙 1 により調査集計 →様式 1-5 により報告
  - ・観光客アンケート調査…別紙 2 により聞き取り調査 → 様式 2 により報告
- 当該イベント等終了後 5 日以内に報告する。

ウ 調査期間

平成 16 年 4 月 1 日から平成 17 年 3 月 31 日までの当該イベント等開催期間。

(当該イベント等開催期間中の任意の 1 日。)

(4) その他

通年調査と限定期調査もしくは行祭事イベント客実態調査の複数が対象となる調査地点については調査日が重複しないこととする。

5 調査の進め方

(1) 入込観光客数調査

当該観光地等における観光入込客数の把握を目的として、調査地点の性格に応じて次のいずれかの調査を行うものとする。

ア 無料施設の場合

各調査地点に調査員 1～2 名を配置し、観光入込客数を把握する。

A 型：有料観光施設等の利用者がそのまま当該観光地の入込客数となる場合は、当該施設等の入場券等の販売枚数による。但し、有料道路等、車両台数しか判明しない場合は、車種別に平均乗車人数を車両台数に乗じたものの合計を入込客数とする。

B 型：観光地への入口が 1ヶ所の場合には、入口で入ってくる全数を数える。2～4ヶ所の場合には、一定時間を定めて調査した数に係数をかけて推計する。

C 型：海水浴場など、入口が無数にあって A 型や B 型による方法が困難な場合は 11時から 14時の間に端から端へ移動しながら数えた総数に回転数をかけて推計する。回転数は、平均滞留時間から算出する。

平均滞留時間は、その観光地にある売店や有料施設、随時抽出した帰りの観光客等への聞き込みによって算出する。

D 型：大型海水浴場など、端から端へ移動しながら数えることが困難な場合は、一定範囲を定めてその範囲内の観光客数を数え、これに回転数と全面積を掛け、さらに一定範囲の面積で割って推計する。

イ 有料施設の場合

当該観光地における入込観光客数の把握に最適と考えられる有料施設を対象として、次の 2 項目別に利用者数の把握を行う。

- ・ 調査実施日の利用者数
- ・ 月別の利用者数

ウ 行祭事もしくはイベントの場合

主催者等により発表された入込客数の把握を行う。また、報告に際しては入込客数の調査・発表者を明記するものとする。

(委託者による直接の人数カウント等は実施しない)

(2) 入込観光客アンケート調査

大多数の観光客が通過あるいは立ち寄る場所（出入口、駐車場など）において、調査員による聞き取り調査によってアンケート調査を行う。

6 県全体の集計

県知事は、市町村等からの報告の集計を平成 17 年度中に行う。



目 次

**観光客動態調査の概要**

1 観光客の入込状況	2
2 観光客の居住地別，交通機関別の入込状況	4
3 観光客地域別の入込状況	6
4 観光客の月別入込状況	9
5 本県来訪観光客の性別・年齢，同伴者，旅行に関する情報媒体，訪問回数の状況	10
6 観光目的	10
7 満足度	11
8 海水浴客の推移	12
9 観光レクリエーション消費額	14

**(参考資料)**

日帰り・宿泊・居住地・利用交通機関別の入込客数	16
月別・市町村別の入込観光客数	26
茨城県自然公園一覧	32
国民宿舎（公営）の現況	34
平成 16 年度県内主要イベント等入込客数	35

この「茨城県の観光レクリエーション現況」は、平成 16 年度に実施した観光客動態調査の結果を取りまとめた報告書である。

## 観光客動態調査の概要

### 1 観光客の入込状況

平成 16 年度における入込観光客の総数は約 4,300 万人であり、前年度の約 4,200 万人から約 100 万人（2.5%）増加した。

これは、主に夏季の天候に恵まれ、海水浴客が約 259 万人となり、天候不順により入込が大きく減少した平成 15 年度（約 160 万人）に比べ約 99 万人（62.3%）増加したことによるところが大きい。

また、県内各地において、各種イベント等が開催され、それらによる誘客も入込観光客数の大きな要素となっている。

特に県庁周辺を中心に開催された地域伝統芸能全国フェスティバルは、同時期開催の大好きいばらき県民まつりと合わせて 526,000 人の入込客数を数えた。

これら観光客のうち宿泊客数については、435 万人に達し、前年度に比べ 12.1% の増となった。

#### ◇入込観光客数の経年変化

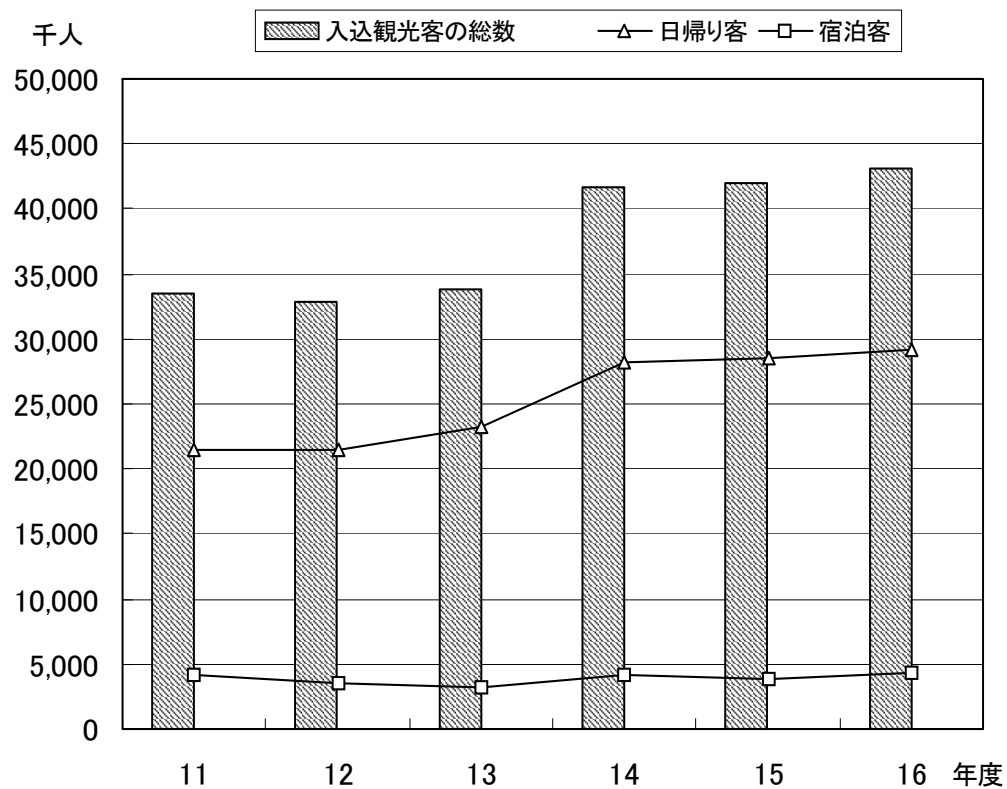
（単位：千人）

区 分	11	12	13	14	15	16
総 数	33,537	32,849	33,842	<b>41,654</b>	<b>42,005</b>	<b>43,040</b>
延入込客数	28,605	28,073	28,954	36,802	36,970	38,136
純入込客数	<b>25,545</b>	<b>25,001</b>	<b>26,369</b>	32,436	32,355	33,479
日帰り客	21,458	21,501	23,205	28,219	28,473	29,127
%	84(%)	86(%)	88(%)	87(%)	88(%)	87(%)
宿泊客	4,087	3,500	3,164	4,217	3,882	4,352
%	16(%)	14(%)	12(%)	13(%)	12(%)	13(%)
ゴルフ場利用者数	4,932	4,776	4,888	4,852	5,035	4,904

平成 14 年度から、観光統計をより本県の実態に近いものとし、近県との統計数値の均衡を図る等の理由から、入込観光客数を従来の「純入込客数」から「延入込客数」へ変更し、併せてゴルフ場利用者及び調査地点以外の各種イベントについても入込観光客数に加えることとした。

純入込客数とは、茨城県を訪問した純粋な観光客数（1 人が何カ所周遊しても 1 人と数える）を示したものであり、延入込客数とは、2 箇所以上周遊した観光客数を延べ数で示したものである。

なお、入込観光客の総数 4,300 万人は、延入込客数にゴルフ場利用者数を加えたものである。



2 観光客の居住地別，交通機関別の入込状況

観光客全体を県外客・県内客別にみると，県外客は全体の 41%にあたる 1,564 万人，県内客は全体の 59%にあたる 2,250 万人となった。

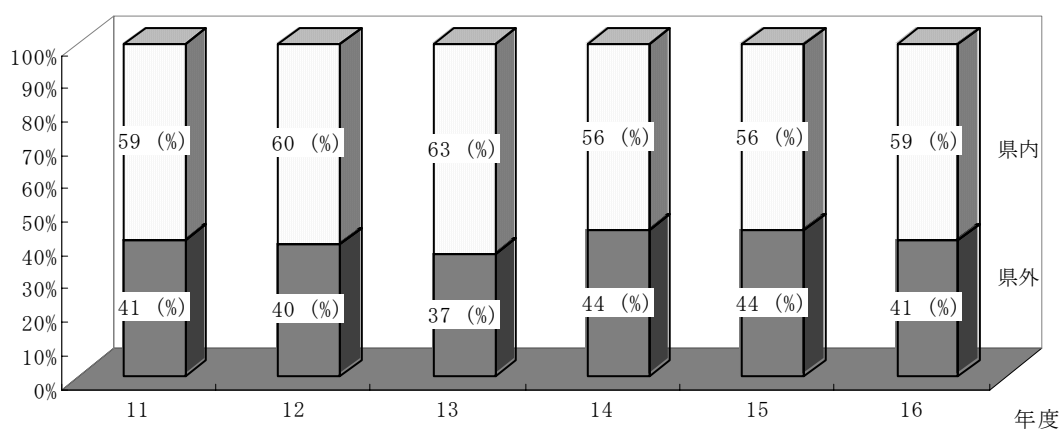
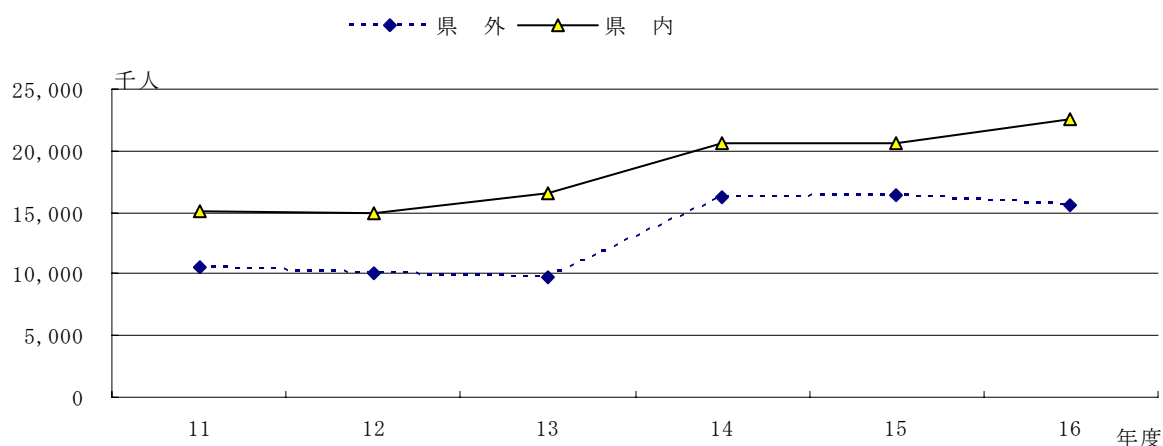
県外客を都道府県別にみると，最も多いのは千葉県で 428 万人であり，続いて東京都が 341 万人，埼玉県が 319 万人の順となっている。

また，観光客の利用交通機関については，自家用車等の利用者が 86%，鉄道・定期バス利用者が 6%，貸切バス利用者が 8%となっている。

◇県外・県内別入込観光客数及び構成比の推移

(単位：千人)

	11	12	13	14	15	16
県外	10,473	10,000	9,757	16,193	16,403	15,636
%	41 (%)	40 (%)	37 (%)	44 (%)	44 (%)	41 (%)
県内	15,072	15,001	16,612	20,609	20,567	22,500
%	59 (%)	60 (%)	63 (%)	56 (%)	56 (%)	59 (%)
計	25,545	25,001	26,369	36,802	36,970	38,136





◇県外観光客の居住地の状況

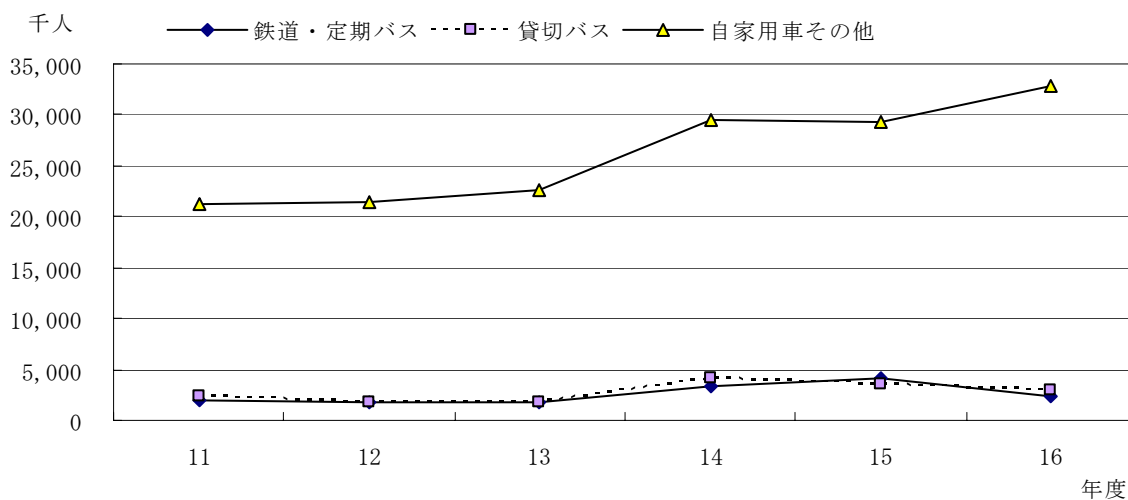
(単位：千人)

栃木県	群馬県	埼玉県	千葉県	東京都	神奈川県	北海道	東北	中部
1,814	547	3,190	4,284	3,409	891	31	969	235
11.6 (%)	3.5 (%)	20.4 (%)	27.4 (%)	21.8 (%)	5.7 (%)	0.2 (%)	6.2 (%)	1.5 (%)
近畿	中国	四国	九州沖縄	外国	計			
94	31	16	31	94	15,636			
0.6 (%)	0.2 (%)	0.1 (%)	0.2 (%)	0.6 (%)	100.0%			

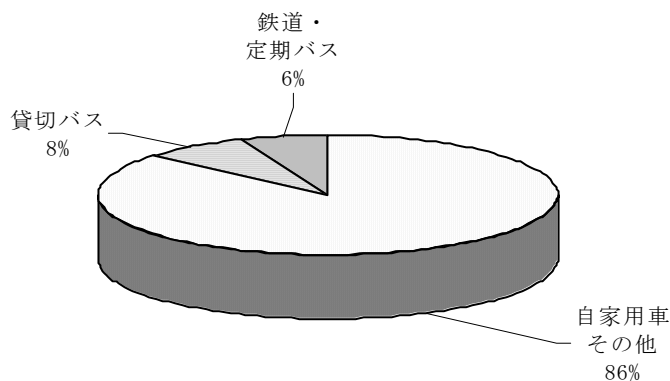
◇利用交通機関別入込観光客の推移

(単位：千人)

交通機関	11	12	13	14	15	16
鉄道・定期バス	2,044	1,750	1,846	3,312	4,165	2,346
%	8 (%)	7 (%)	7 (%)	9 (%)	11 (%)	6 (%)
貸切バス	2,299	1,750	1,846	4,048	3,520	2,894
%	9 (%)	7 (%)	7 (%)	11 (%)	10 (%)	8 (%)
自家用車その他	21,202	21,501	22,677	29,442	29,285	32,896
%	83 (%)	86 (%)	86 (%)	80 (%)	79 (%)	86 (%)
計	25,545	25,001	26,369	36,802	36,970	38,136



平成16年度利用交通機関別構成比



## 3 観光客地域別の入込状況

地域別にみた入込観光客数の割合は、霞ヶ浦周辺地域が最も多く全体の18%、次いで大洗・那珂湊海岸周辺地域が17%、水戸周辺地域が14%の順となっている。

## ◇観光地域別の入込観光客数と年次別推移

(単位:千人)

地域別	年次別入込観光客数					
	11	12	13	14	15	16
水戸周辺地域	3,433	3,489	3,975	5,456	5,259	5,188
北茨城・日立周辺地域	3,147	2,865	2,564	3,474	3,524	4,057
奥久慈周辺地域	1,716	1,601	1,771	2,744	1,616	2,327
大洗・那珂湊海岸周辺地域	6,293	5,278	4,657	6,855	6,023	6,643
笠間周辺地域	2,575	3,580	3,569	3,695	3,448	3,235
筑波山周辺地域	2,575	3,025	3,758	4,460	5,081	5,083
霞ヶ浦周辺地域	5,149	4,869	5,400	6,131	6,676	6,744
県南・県西地域	3,719	3,365	3,260	3,987	5,343	4,859
計	28,607	28,073	28,954	36,802	36,970	38,136

平成16年度は、市町村合併に伴い一部観光地域の再編を行ったため、15年度数値との単純比較はできない。

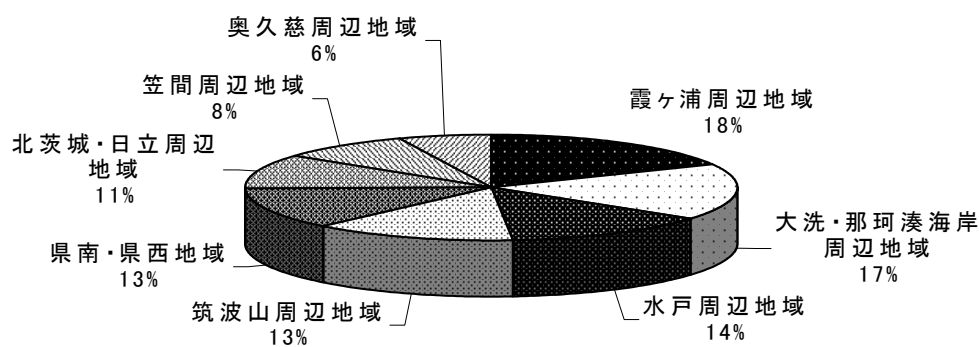
平成14年度以降はイベントを反映した入込客数である。

## ○16年度 観光地域構成市町村の再編状況

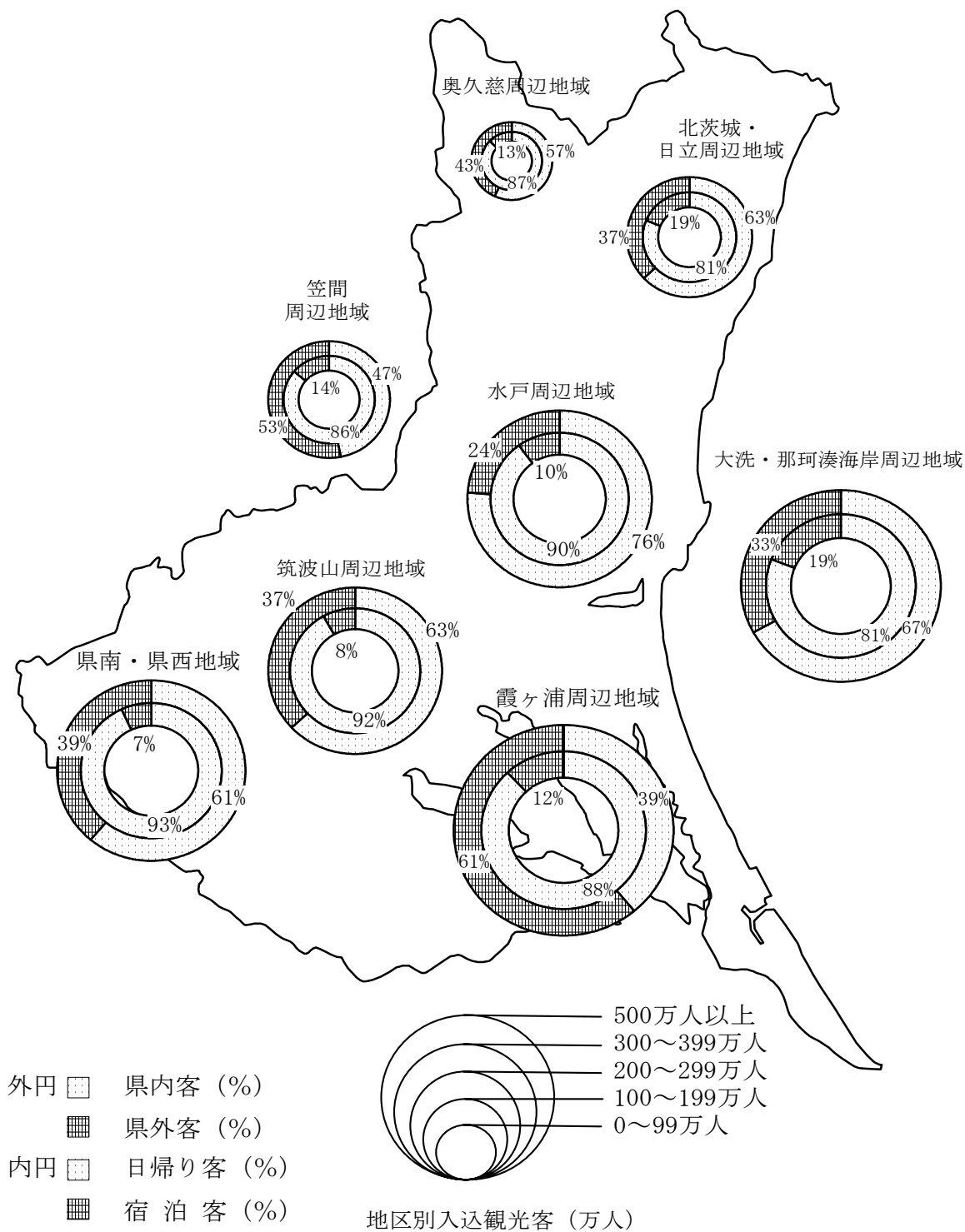
- [水戸周辺地域] …減：大宮町（奥久慈周辺地域へ）
- [北茨城・日立周辺地域] …減：常陸太田市（奥久慈周辺地域へ）
- [奥久慈周辺地域] …増：常陸太田市（北茨城・日立周辺地域から）、大宮町（水戸周辺地域から）  
御前山村・緒川村（笠間周辺地域から）
- [笠間周辺地域] …減：御前山村・緒川村（奥久慈周辺地域へ）、岩瀬町（筑波山周辺地域へ）
- [筑波山周辺地域] …増：岩瀬町（笠間周辺地域から）、真壁町（県南・県西地域から）  
…減：千代田町・新治村（霞ヶ浦周辺地域へ）
- [霞ヶ浦周辺地域] …増：千代田町・新治村（筑波山周辺地域から）
- [県南・県西地域] …減：真壁町（筑波山周辺地域へ）

◇地域別入込観光客の構成比

対前年比 (%)					構成割合 (%)				
12/11	13/12	14/13	15/14	16/15	12	13	14	15	16
102(%)	114(%)	137(%)	96(%)	99(%)	12(%)	14(%)	15(%)	14(%)	14(%)
91(%)	89(%)	135(%)	101(%)	115(%)	10(%)	9(%)	9(%)	10(%)	11(%)
93(%)	111(%)	155(%)	59(%)	144(%)	6(%)	6(%)	7(%)	4(%)	6(%)
84(%)	88(%)	147(%)	88(%)	110(%)	19(%)	16(%)	19(%)	16(%)	17(%)
139(%)	100(%)	104(%)	93(%)	94(%)	13(%)	12(%)	10(%)	9(%)	8(%)
117(%)	124(%)	119(%)	114(%)	100(%)	11(%)	13(%)	12(%)	14(%)	13(%)
95(%)	111(%)	114(%)	109(%)	101(%)	17(%)	19(%)	17(%)	18(%)	18(%)
90(%)	97(%)	122(%)	134(%)	91(%)	12(%)	11(%)	11(%)	14(%)	13(%)
98(%)	103(%)	127(%)	100(%)	103(%)	100(%)	100(%)	100(%)	100(%)	100(%)



◇ 茨城県内観光地域の入込状況



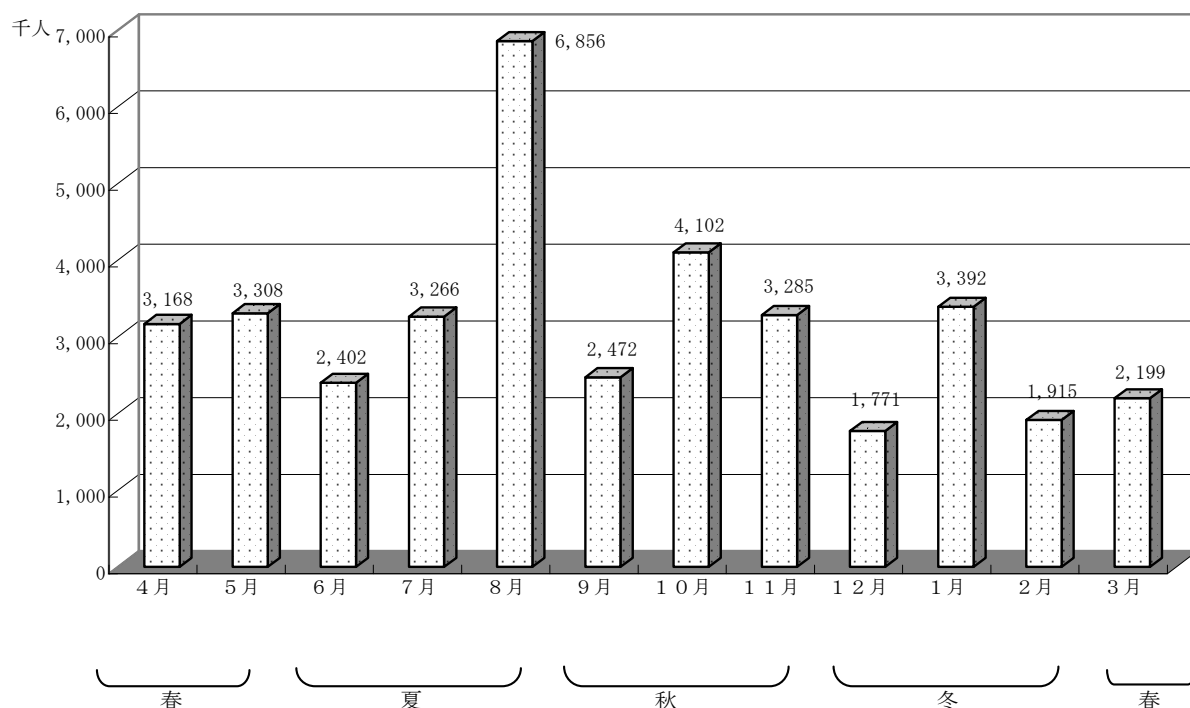
#### 4 観光客の月別入込状況

入込観光客を月別にみると、8月、10月、1月の順に多くなっている。

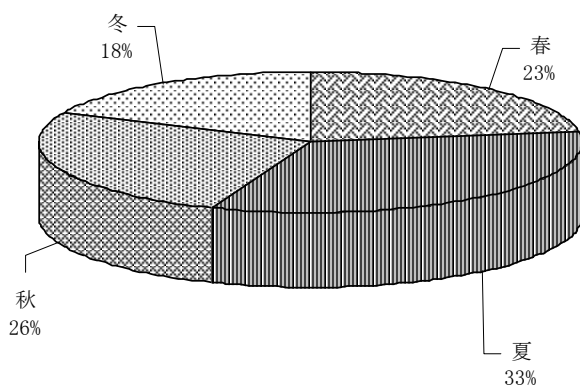
特に8月の入込が他の月に比べ突出していることから、本県観光が海水浴などのアウトドア中心であることが分かる。

また、10月は地域伝統芸能全国フェスティバルをはじめ県内各地において各種イベントが開催されたこと、1月は初詣客が増えたことにより他の月に比べ入込客数が多い。

#### ◇ 月別観光客



#### ◇ 季節別観光客構成比



5 本県来訪観光客の性別・年齢，同伴者，旅行に関する情報媒体，訪問回数の状況

◇ 性別入込状況

男性	女性	計
48(%)	52(%)	100(%)

◇ 年代別入込状況

10代以下	20代	30代	40代	50代	60代以上	計
5 (%)	15 (%)	25 (%)	16 (%)	19 (%)	20 (%)	100(%)

◇ 個人・グループ別入込客数

一人	家族	友人・知人	団体	計
10(%)	55(%)	27(%)	8(%)	100(%)

◇ 情報媒体別入込状況

知人より	新聞雑誌	パンフレット	インターネット	ポスター	テレビラジオ	その他	計
35(%)	11(%)	9(%)	7(%)	5(%)	4(%)	29(%)	100(%)

◇ 訪問回数

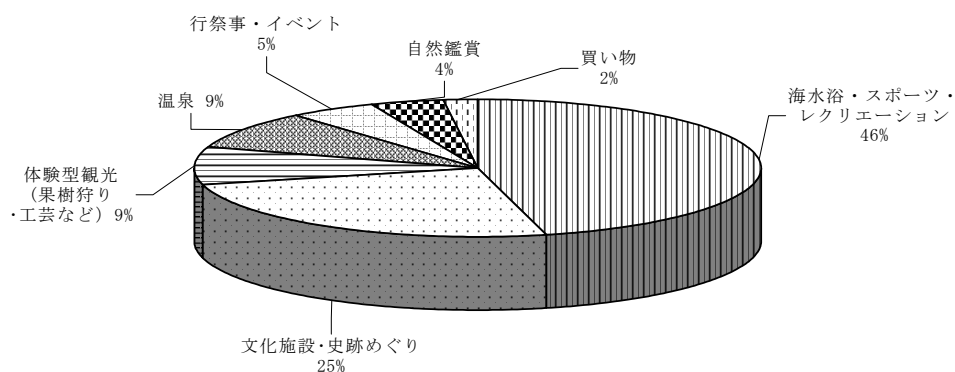
はじめて	2～4回	5回以上	計
28 (%)	32 (%)	40 (%)	100 (%)

アンケートの実数による算出

6 観光目的

観光目的別では、「海水浴・スポーツ・レクリエーション」が46%と最も多く、次いで「文化施設・史跡めぐり」が25%、「体験型観光」「温泉」が9%となっており、海水浴などアウトドアレジャーが本県観光の中心となっていることを示している。

◇ 訪問目的別構成比



訪問目的別構成比

海水浴・スポーツ・レクリエーション	文化施設・史跡めぐり	体験型観光 (果樹狩り・工芸など)	温泉	行祭事・イベント
46 (%)	25 (%)	9 (%)	9 (%)	5 (%)
自然鑑賞	買い物	計		
4 (%)	2 (%)	100 (%)		

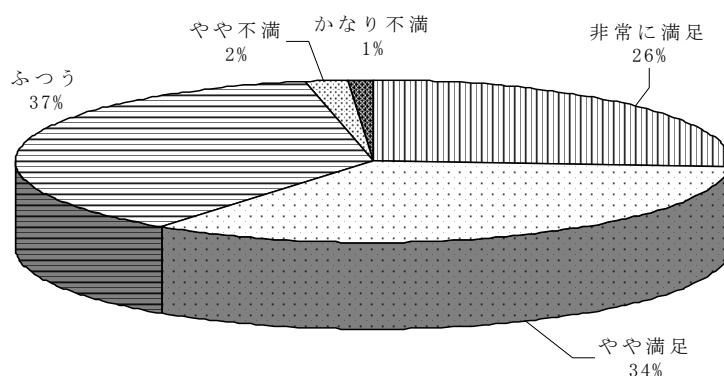
アンケートの実数による算出

### 7 満足度

本県観光に対する満足度については、「やや満足」が最も多く 34%，次いで「ふつう」が 37%，「非常に満足」が 26%となっている。

「非常に満足」と「やや満足」を合わせると 60%となることから、6割の方が満足している結果となっている。

◇満足度別構成比（総合評価）



◇本県における観光に対する満足度（項目別）

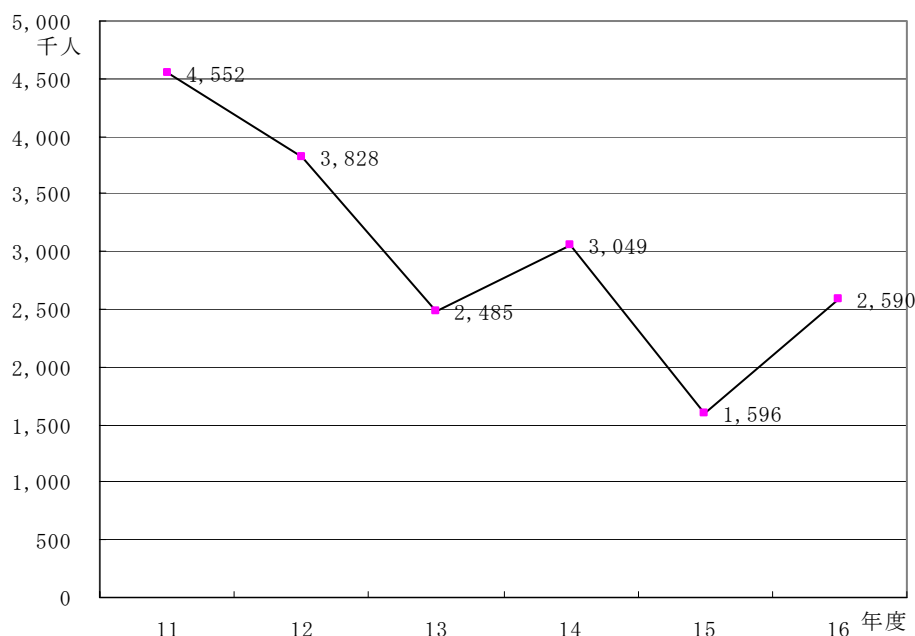
	非常に満足	やや満足	ふつう	やや不満	かなり不満	計
総合評価	26 (%)	34 (%)	37 (%)	2 (%)	1 (%)	100 (%)
観光施設	53 (%)	16 (%)	29 (%)	2 (%)	0 (%)	100 (%)
食 事	9 (%)	15 (%)	71 (%)	4 (%)	1 (%)	100 (%)
宿泊施設	3 (%)	4 (%)	92 (%)	1 (%)	0 (%)	100 (%)
人の対応	21 (%)	25 (%)	52 (%)	2 (%)	0 (%)	100 (%)

アンケートの実数による算出

8 海水浴客の推移

平成 16 年度の海水浴客数は 259 万人と推計され、冷夏であった平成 15 年度（160 万人）と比較して 99 万人（61.8%）増加した。

◇海水浴客の推移



◇海水浴客の地域別推移

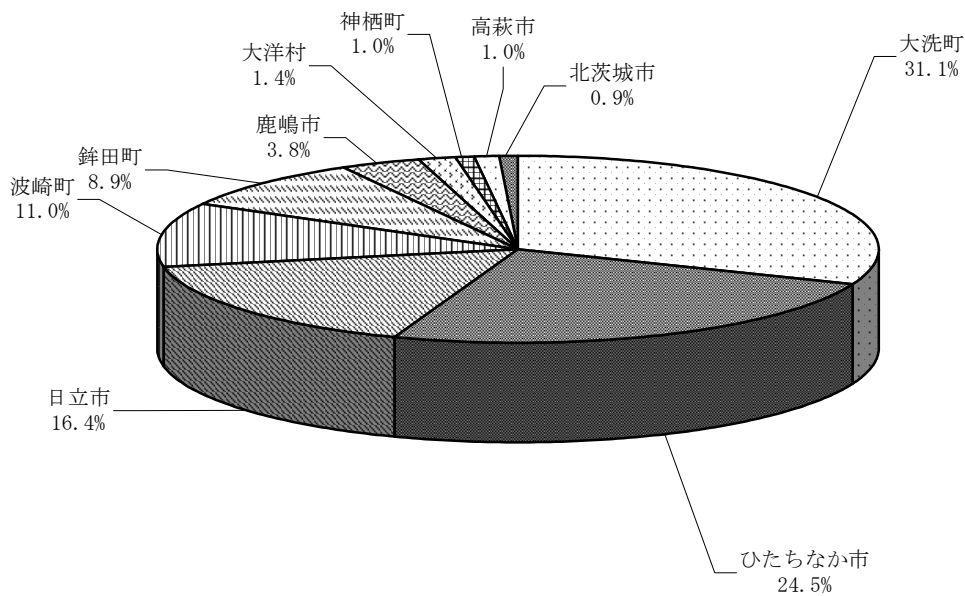
(単位：人)

市町村名	海水浴場数	年度					
		11	12	13	14	15	16
北茨城市	1	27,000	20,500	15,100	18,600	9,600	23,900
高萩市	1	17,400	17,288	11,443	15,247	12,012	26,850
日立市 ※	6	923,900	861,749	407,615	765,659	292,340	425,294
ひたちなか市	3	1,658,600	1,366,299	862,326	854,444	444,393	632,867
大洗町	2	1,013,000	792,550	655,450	752,630	502,420	805,510
銚田町	1	348,300	330,570	192,220	268,285	157,950	230,050
大洋村	2	49,200	42,040	39,279	39,849	18,199	37,042
鹿嶋市	1	140,000	113,700	79,500	55,320	33,421	97,150
神栖町	1	91,300	70,540	40,579	48,440	15,480	26,222
波崎町	1	283,400	212,500	181,150	230,560	110,020	285,590
計	19	4,552,100	3,827,736	2,484,662	3,049,034	1,595,835	2,590,475

※H16.11.1に日立市と十王町が合併したため、旧十王町の数値は日立市に含めた。



◇市町村別海水浴客構成比



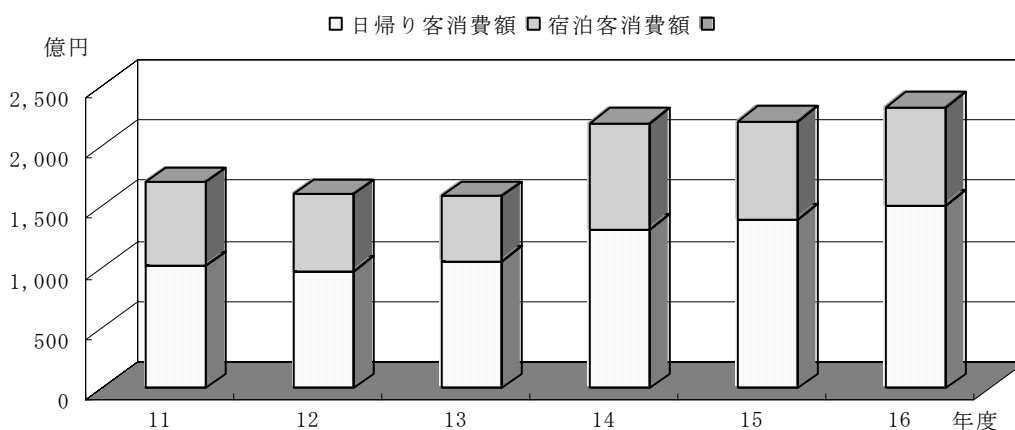
16年度 構成比	対前年度比 (%)				
	12/11	13/12	14/13	15/14	16/15
0.9	76 (%)	74 (%)	123 (%)	52 (%)	249 (%)
1.0	99 (%)	66 (%)	133 (%)	79 (%)	224 (%)
16.4	93 (%)	47 (%)	188 (%)	38 (%)	145 (%)
24.5	82 (%)	63 (%)	99 (%)	52 (%)	142 (%)
31.1	78 (%)	83 (%)	115 (%)	67 (%)	160 (%)
8.9	95 (%)	58 (%)	140 (%)	59 (%)	146 (%)
1.4	85 (%)	93 (%)	101 (%)	46 (%)	204 (%)
3.8	81 (%)	70 (%)	70 (%)	60 (%)	291 (%)
1.0	77 (%)	58 (%)	119 (%)	32 (%)	169 (%)
11.0	75 (%)	85 (%)	127 (%)	48 (%)	260 (%)
100.0	84 (%)	65 (%)	123 (%)	52 (%)	162 (%)

9 観光レクリエーション消費額

観光レクリエーション消費額は、総額で 2,331 億円となった。

なお、日帰り客、宿泊客別に消費額をみると、日帰り客については 1,511 億円(1 人当たり 4,500 円)、宿泊客 820 億円 (1 人当たり 16,900 円) となっている。

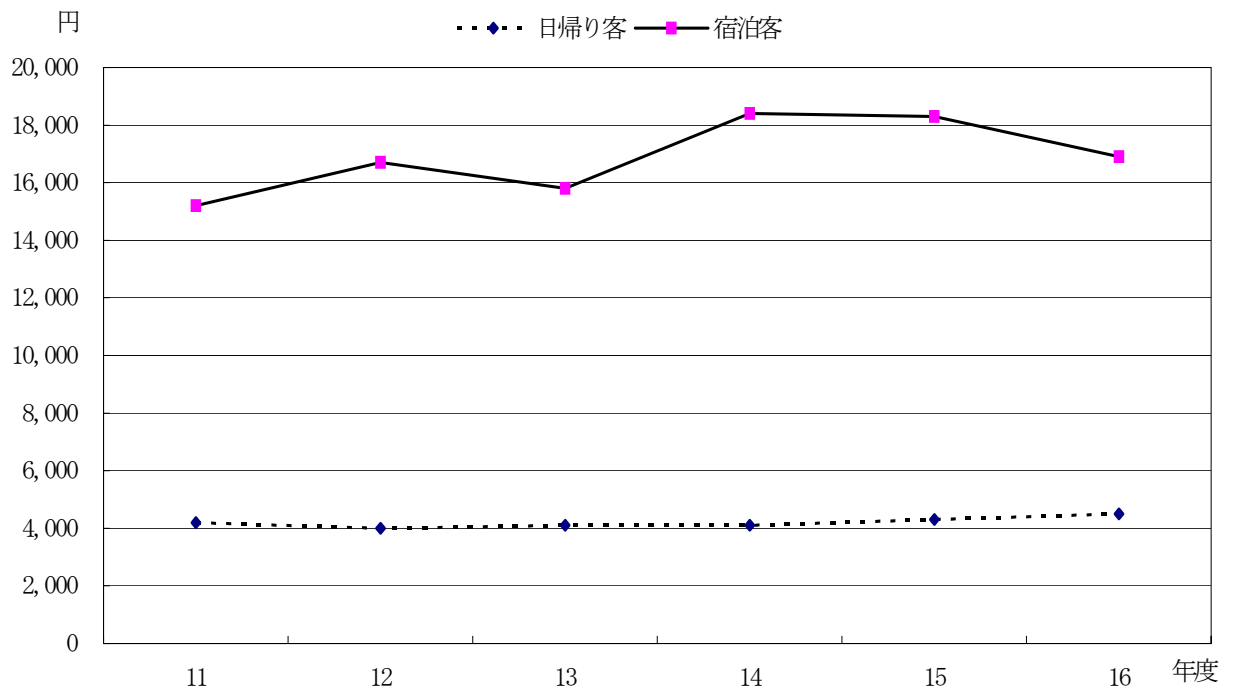
◇観光レクリエーション消費額の推移



(単位:千円)

	11		12		13		14		15		16	
	消費額	%	消費額	%	消費額	%	消費額	%	消費額	%	消費額	%
宿泊客消費額(A)	69,880,547	41(%)	63,559,451	40(%)	54,153,235	34(%)	88,029,906	40(%)	81,185,022	41(%)	82,017,614	35(%)
日帰り消費額(B)	100,832,321	59(%)	97,067,779	60(%)	104,658,158	66(%)	131,272,020	60(%)	139,892,588	59(%)	151,148,676	65(%)
(A) + (B)	170,712,868	100(%)	160,627,230	100(%)	158,811,393	100(%)	219,301,926	100(%)	221,077,610	100(%)	233,166,290	100(%)
前年対比(%)	113.1%		94.1%		98.9%		100.0%		100.8%		105.5%	
費1額人(当円り)消	宿泊客	15,200	16,700	15,800	18,400	18,300	16,900					
	日帰り客	4,200	4,000	4,100	4,100	4,300	4,500					

◇観光客 1 人当たりの消費額の推移



## 日帰り・宿泊・居住地・利用交通機関別の入込客数

観光地域		観光客延入込数	水戸周辺地域		
市町村名		茨城県	水戸市	茨城町	那珂市
入込観光客合計		38,135,600	4,322,300	549,000	282,600
日 帰 宿 泊 の 別	日帰り客	29,126,600 ※	3,846,800	538,000	254,300
	%	(87)	(89)	(98)	(90)
	宿泊客	4,352,200 ※	475,500	11,000	28,300
	%	(13)	(11)	(2)	(10)
居 住 地 別	県外客	15,635,600	1,123,800	65,900	42,400
	%	(41)	(26)	(12)	(15)
	県内客	22,500,000	3,198,500	483,100	240,200
	%	(59)	(74)	(88)	(85)
利 用 交 通 機 関 別	鉄道・定期バス	2,346,200	864,500	11,000	8,500
	%	(6)	(20)	(2)	(3)
	貸切バス	2,893,300	475,500	27,500	22,600
	%	(8)	(11)	(5)	(8)
	自家用車・その他	32,896,100	2,982,400	510,600	251,500
	%	(86)	(69)	(93)	(89)

※日帰り客数及び宿泊客数については、純入込客数を基に積算したものである。

(単位:人)

水戸周辺地域	
東海村	小計
33,600	5,187,500
27,600	4,666,700
(82)	(90)
6,000	520,800
(18)	(10)
18,500	1,250,600
(55)	(24)
15,100	3,936,900
(45)	(76)
1,000	885,000
(3)	(17)
300	525,900
(1)	(10)
32,300	3,776,800
(96)	(73)

日帰り・宿泊・居住地・利用交通機関別の入込客数 (単位:人)

観光地域		北茨城・日立周辺地域			
市町村名		日立市	高萩市	北茨城市	小計
入込観光客合計		2,264,400	239,400	1,553,400	4,057,200
日帰 宿 泊 の 別	日帰り客	2,038,000	143,600	1,102,900	3,284,500
	%	(90)	(60)	(71)	(81)
	宿泊客	226,400	95,800	450,500	772,700
	%	(10)	(40)	(29)	(19)
居 住 地 別	県外客	566,100	95,800	854,400	1,516,300
	%	(25)	(40)	(55)	(37)
	県内客	1,698,300	143,600	699,000	2,540,900
	%	(75)	(60)	(45)	(63)
利 用 交 通 機 関 別	鉄道・定期バス	90,600	14,400	77,700	182,700
	%	(4)	(6)	(5)	(5)
	貸切バス	45,300	19,200	155,300	219,800
	%	(2)	(8)	(10)	(5)
	自家用車・その他	2,128,500	205,900	1,320,400	3,654,800
	%	(94)	(86)	(85)	(90)

日帰り・宿泊・居住地・利用交通機関別の入込客数 (単位:人)

観光地域		奥久慈周辺地域			
市町村名		大子町	常陸太田市	常陸大宮市	小計
入込観光客合計		1,269,200	661,200	396,900	2,327,300
日 帰 宿 泊 の 別	日帰り客	1,142,300	542,200	333,400	2,017,900
	%	(90)	(82)	(84)	(87)
	宿泊客	126,900	119,000	63,500	309,400
	%	(10)	(18)	(16)	(13)
居 住 地 別	県外客	507,700	429,800	63,500	1,001,000
	%	(40)	(65)	(16)	(43)
	県内客	761,500	231,400	333,400	1,326,300
	%	(60)	(35)	(84)	(57)
利 用 交 通 機 関 別	鉄道・定期バス	139,600	33,100	7,900	180,600
	%	(11)	(5)	(2)	(8)
	貸切バス	126,900	79,300	19,800	226,000
	%	(10)	(12)	(5)	(10)
	自家用車・その他	1,002,700	548,800	369,100	1,920,600
	%	(79)	(83)	(93)	(82)

日帰り・宿泊・居住地・利用交通機関別の入込客数

(単位:人)

観光地域		大洗・那珂湊海岸周辺地域				
市町村名		ひたちなか市	大洗町	大洋村	銚田町	小計
入込観光客合計		1,599,800	4,410,700	203,700	428,900	6,643,100
日 帰 宿 泊 の 別	日帰り客	1,263,800	3,528,600	189,400	407,500	5,389,300
	%	(79)	(80)	(93)	(95)	(81)
	宿泊客	336,000	882,100	14,300	21,400	1,253,800
	%	(21)	(20)	(7)	(5)	(19)
居 住 地 別	県外客	687,900	1,323,200	57,000	115,800	2,183,900
	%	(43)	(30)	(28)	(27)	(33)
	県内客	911,900	3,087,500	146,700	313,100	4,459,200
	%	(57)	(70)	(72)	(73)	(67)
利 用 交 通 機 関 別	鉄道・定期バス	96,000	1,014,500	10,200	0	1,120,700
	%	(6)	(23)	(5)	(0)	(17)
	貸切バス	64,000	485,200	16,300	8,600	574,100
	%	(4)	(11)	(8)	(2)	(9)
	自家用車・その他	1,439,800	2,911,100	177,200	420,300	4,948,400
	%	(90)	(66)	(87)	(98)	(74)



日帰り・宿泊・居住地・利用交通機関別の入込客数 (単位:人)

観光地域		笠間周辺地域			
市町村名		笠間市	岩間町	城里町	小計
入込観光客合計		3,011,400	52,800	170,300	3,234,500
日 帰 宿 泊 の 別	日帰り客	2,680,100	45,400	49,400	2,774,900
	%	(89)	(86)	(29)	(86)
	宿泊客	331,300	7,400	120,900	459,600
	%	(11)	(14)	(71)	(14)
居 住 地 別	県外客	1,596,000	13,200	110,700	1,719,900
	%	(53)	(25)	(65)	(53)
	県内客	1,415,400	39,600	59,600	1,514,600
	%	(47)	(75)	(35)	(47)
利 用 交 通 機 関 別	鉄道・定期バス	150,600	6,900	1,700	159,200
	%	(5)	(13)	(1)	(5)
	貸切バス	451,700	1,100	10,200	463,000
	%	(15)	(2)	(6)	(14)
	自家用車・その他	2,409,100	44,900	158,400	2,612,400
	%	(80)	(85)	(93)	(81)

平成 16 年度観光客動態調査

日帰り・宿泊・居住地・利用交通機関別の入込客数

(単位:人)

観光地域		筑波山周辺地域							
市町村名		石岡市	八郷町	つくば市	筑西市	大和村	岩瀬町	真壁町	小計
入込観光客合計		612,300	202,600	3,564,800	277,600	199,900	17,200	208,000	5,082,400
日帰 宿泊 の別	日帰り客	532,700	190,400	3,279,600	274,800	189,900	12,700	185,100	4,665,200
	%	(87)	(94)	(92)	(99)	(95)	(74)	(89)	(92)
	宿泊客	79,600	12,200	285,200	2,800	10,000	4,500	22,900	417,200
	%	(13)	(6)	(8)	(1)	(5)	(26)	(11)	(8)
居住 地別	県外客	171,400	64,800	1,461,600	25,000	72,000	6,000	85,300	1,886,100
	%	(28)	(32)	(41)	(9)	(36)	(35)	(41)	(37)
	県内客	440,900	137,800	2,103,200	252,600	127,900	11,200	122,700	3,196,300
	%	(72)	(68)	(59)	(91)	(64)	(65)	(59)	(63)
利用 交通 機関 別	鉄道・定期バス	73,500	2,000	178,200	13,900	4,000	0	14,600	286,200
	%	(12)	(1)	(5)	(5)	(2)	(0)	(7)	(6)
	貸切バス	30,600	28,400	249,500	5,600	22,000	200	20,800	357,100
	%	(5)	(14)	(7)	(2)	(11)	(1)	(10)	(7)
	自家用車・その他	508,200	172,200	3,137,000	258,200	173,900	17,000	172,600	4,439,100
	%	(83)	(85)	(88)	(93)	(87)	(99)	(83)	(87)

平成 16 年度観光客動態調査

日帰り・宿泊・居住地・利用交通機関別の入込客数

(単位:人)

観光地域		霞ヶ浦周辺地域								
市町村名		土浦市	新治村	鹿嶋市	神栖町	波崎町	潮来市	玉造町	かすみがうら市	小計
入込観光客合計		1,327,600	71,800	2,316,400	248,600	285,600	2,237,200	64,900	192,100	6,744,200
日帰 宿 泊 の 別	日帰り客	1,208,100	69,600	2,038,400	231,200	257,000	1,924,000	57,100	169,000	5,954,400
	%	(91)	(97)	(88)	(93)	(90)	(86)	(88)	(88)	(88)
	宿泊客	119,500	2,200	278,000	17,400	28,600	313,200	7,800	23,100	789,800
	%	(9)	(3)	(12)	(7)	(10)	(14)	(12)	(12)	(12)
居 住 地 別	県外客	570,900	21,500	1,250,900	72,100	205,600	1,924,000	26,000	73,000	4,144,000
	%	(43)	(30)	(54)	(29)	(72)	(86)	(40)	(38)	(61)
	県内客	756,700	50,300	1,065,500	176,500	80,000	313,200	38,900	119,100	2,600,200
	%	(57)	(70)	(46)	(71)	(28)	(14)	(60)	(62)	(39)
利 用 交 通 機 関 別	鉄道・定期バス	199,100	1,400	139,000	2,500	5,700	380,300	600	1,900	730,500
	%	(15)	(2)	(6)	(1)	(2)	(17)	(1)	(1)	(11)
	貸切バス	26,600	1,400	92,700	7,500	2,900	783,000	0	1,900	916,000
	%	(2)	(2)	(4)	(3)	(1)	(35)	(0)	(1)	(14)
	自家用車・その他	1,109,900	68,900	2,084,800	238,700	277,000	1,073,900	64,300	188,300	5,105,800
	%	(83)	(96)	(90)	(96)	(97)	(48)	(99)	(98)	(75)

## 日帰り・宿泊・居住地・利用交通機関別の入込客数

観光地域		県南・県西地域						
市町村名		古河市	総和町	結城市	龍ヶ崎市	下妻市	千代川町	水海道市
入込観光客合計		757,800	448,500	100,400	207,600	1,163,300	109,600	107,300
日 帰 宿 泊 の 別	日帰り客	757,800	426,100	88,400	207,600	1,116,800	93,200	85,800
	%	(100)	(95)	(88)	(100)	(96)	(85)	(80)
	宿泊客	0	22,400	12,000	0	46,500	16,400	21,500
	%	(0)	(5)	(12)	(0)	(4)	(15)	(20)
居 住 地 別	県外客	310,700	174,900	70,300	87,200	221,000	92,100	35,400
	%	(41)	(39)	(70)	(42)	(19)	(84)	(33)
	県内客	447,100	273,600	30,100	120,400	942,300	17,500	71,900
	%	(59)	(61)	(30)	(58)	(81)	(16)	(67)
利 用 交 通 機 関 別	鉄道・定期バス	7,600	13,500	15,100	31,100	58,200	0	0
	%	(1)	(3)	(15)	(15)	(5)	(0)	(0)
	貸切バス	0	31,400	22,100	10,400	69,800	11,000	9,700
	%	(0)	(7)	(22)	(5)	(6)	(10)	(9)
	自家用車・その他	750,200	403,700	63,300	166,100	1,035,300	98,600	97,600
	%	(99)	(90)	(63)	(80)	(89)	(90)	(91)

(単位:人)

県南・県西地域							
石下町	坂東市	牛久市	取手市	稲敷市	八千代町	守谷市	小計
10,500	515,000	691,900	137,300	398,900	100,100	111,200	4,859,400
9,400	458,300	574,300	119,500	394,900	100,100	92,300	4,524,500
(90)	(89)	(83)	(87)	(99)	(100)	(83)	(93)
1,100	56,700	117,600	17,800	4,000	0	18,900	334,900
(10)	(11)	(17)	(13)	(1)	(0)	(17)	(7)
4,800	170,000	304,400	92,000	231,400	27,000	61,200	1,882,400
(46)	(33)	(44)	(67)	(58)	(27)	(55)	(39)
5,700	345,000	387,500	45,300	167,500	73,100	50,000	2,977,000
(54)	(67)	(56)	(33)	(42)	(73)	(45)	(61)
400	77,300	48,400	26,100	12,000	0	5,600	295,300
(4)	(15)	(7)	(19)	(3)	(0)	(5)	(6)
0	51,500	62,300	27,500	35,900	2,000	24,500	358,100
(0)	(10)	(9)	(20)	(9)	(2)	(22)	(7)
10,100	386,300	581,200	83,800	351,000	98,100	81,200	4,206,500
(96)	(75)	(84)	(61)	(88)	(98)	(73)	(87)

## 月別・市町村別の入込観光客数

地域	市町村名	月 別 内 訳					
		4 月	5 月	6 月	7 月	8 月	9 月
水戸 周辺	水戸市	245,600	121,700	217,900	67,200	1,052,800	132,700
	茨城町	46,600	51,600	45,600	54,400	53,900	52,900
	那珂市	66,200	44,100	10,300	4,800	62,300	6,300
	東海村	1,400	2,500	1,900	4,100	12,000	2,000
北茨 城地・ 日立	日立市	546,600	153,500	102,600	220,000	555,400	102,400
	高萩市	7,200	5,000	4,000	22,900	44,300	4,300
	北茨城市	97,400	139,900	95,200	83,800	107,200	78,700
奥久 慈 周辺 地域	大子町	68,100	117,000	70,400	91,000	217,700	77,600
	常陸太田市	56,500	64,600	34,200	43,900	55,300	46,900
	常陸大宮市	33,400	41,300	26,000	30,900	40,800	29,500
大洗 ・那 珂 湊 周辺 地域	ひたちなか市	127,100	127,700	41,000	247,000	762,800	48,400
	大洗町	235,200	370,200	229,100	863,400	964,900	383,200
	大洋村	16,600	19,500	16,600	31,000	42,300	10,500
	鉾田町	14,800	19,400	14,600	119,600	150,700	11,900

## 平成 16 年度観光客動態調査

(単位：人)

月 別 内 訳						計
10月	11月	12月	1月	2月	3月	
611,900	108,000	47,600	605,700	531,100	580,100	4,322,300
48,400	45,900	45,500	37,200	32,200	34,800	549,000
20,000	22,900	6,000	13,500	11,000	15,200	282,600
1,800	1,800	1,100	1,700	1,700	1,600	33,600
113,200	122,200	79,300	95,000	74,000	100,200	2,264,400
33,100	56,900	32,300	10,500	9,100	9,800	239,400
209,200	320,400	169,700	77,700	89,200	85,000	1,553,400
109,300	262,200	47,600	70,400	77,000	60,900	1,269,200
62,000	174,100	34,600	22,100	34,700	32,300	661,200
35,400	49,100	25,400	32,800	26,200	26,100	396,900
78,200	50,800	14,000	26,500	15,600	60,700	1,599,800
274,300	236,400	199,400	228,200	194,800	231,600	4,410,700
11,500	11,100	10,000	11,600	10,900	12,100	203,700
18,300	14,700	14,100	17,900	15,400	17,500	428,900

地域	月 市町村名	月 別 内 訳					
		4 月	5 月	6 月	7 月	8 月	9 月
周辺笠間地域	笠間市	197,500	341,400	90,400	78,400	112,900	80,500
	岩間町	3,400	3,900	3,200	2,700	4,100	1,700
	城里町	13,800	18,300	12,600	22,600	22,400	21,900
周辺筑波山地域	石岡市	22,900	19,100	44,400	11,400	9,000	459,700
	八郷町	20,600	61,400	29,300	9,800	7,700	13,800
	つくば市	313,000	478,300	292,000	188,300	449,200	179,700
	筑西市	22,500	25,100	22,100	25,200	27,000	20,100
	大和村	18,000	15,700	11,900	8,500	6,700	5,600
	岩瀬町	1,000	3,200	900	2,300	4,800	2,200
	真壁町	4,600	6,000	4,300	42,900	12,700	3,900
周辺霞ヶ浦地域	土浦市	177,200	29,200	27,000	27,800	132,100	27,200
	新治村	4,800	5,800	4,600	4,000	3,900	3,900
	鹿嶋市	171,600	137,400	102,000	82,600	280,000	116,700
	神栖町	6,700	9,800	6,400	29,900	145,500	6,100
	波崎町	0	0	0	84,900	200,700	0
	潮来市	173,300	182,800	585,000	189,200	189,700	182,900
	玉造町	4,000	11,900	5,500	6,000	11,100	4,900
	かすみがうら市	2,700	10,300	4,400	4,000	51,400	61,000



平成 16 年度観光客動態調査

(単位：人)

月 別 内 訳						計
10月	11月	12月	1月	2月	3月	
475,700	549,100	162,700	731,100	91,800	99,900	3,011,400
8,000	6,700	6,500	2,500	3,200	6,900	52,800
11,500	10,900	10,800	8,600	8,000	8,900	170,300
12,300	10,700	5,200	4,800	4,600	8,200	612,300
19,900	18,700	4,300	4,800	5,900	6,400	202,600
370,400	347,200	333,300	138,900	192,700	281,800	3,564,800
22,600	21,800	21,500	23,200	22,200	24,300	277,600
42,600	26,200	38,600	7,600	12,200	6,300	199,900
1,100	600	200	200	100	600	17,200
7,700	27,100	7,500	3,900	73,500	13,900	208,000
745,200	43,000	42,900	28,500	23,200	24,300	1,327,600
10,400	9,800	9,600	5,500	4,600	4,900	71,800
207,000	146,300	33,200	772,100	111,300	156,200	2,316,400
6,200	9,400	4,100	10,300	5,900	8,300	248,600
0	0	0	0	0	0	285,600
142,500	137,700	141,800	108,500	97,000	106,800	2,237,200
5,000	3,400	1,400	4,800	1,700	5,200	64,900
36,100	13,700	1,200	2,200	2,300	2,800	192,100

地域	月 市町村名	月 別 内 訳					
		4月	5月	6月	7月	8月	9月
県南・ 県西地域	古河市	137,000	8,800	6,900	54,800	379,700	7,600
	総和町	39,600	51,100	36,800	24,300	23,500	23,700
	結城市	3,600	6,600	4,100	4,900	4,600	5,600
	龍ヶ崎市	1,100	1,200	1,100	116,100	1,100	81,100
	下妻市	100,000	356,000	73,200	81,400	158,200	49,200
	千代川村	18,000	34,100	8,800	8,400	4,200	10,600
	水海道市	14,400	8,900	6,200	12,600	12,700	6,100
	石下町	700	1,000	1,400	600	800	600
	坂東市	41,400	72,800	35,300	76,800	57,900	33,500
	牛久市	40,000	59,600	35,200	136,300	143,200	29,900
	取手市	500	800	1,000	1,400	121,700	1,300
	稲敷市	31,700	42,900	20,200	27,000	138,400	24,900
	八千代町	8,300	10,500	7,000	7,800	9,300	8,400
	守谷市	11,500	15,800	9,200	9,300	8,100	10,100
	計	3,168,100	3,307,700	2,401,800	3,266,200	6,856,700	2,471,700
	(%)	8.3	8.7	6.3	8.6	18.0	6.5
内訳	海水浴客	0	0	0	881,700	1,708,800	0
	一般観光客	3,168,100	3,307,700	2,401,800	2,384,500	5,147,900	2,471,700

平成 16 年度観光客動態調査

(単位：人)

月 別 内 訳						計
10月	11月	12月	1月	2月	3月	
23,700	38,300	64,300	13,300	11,300	12,100	757,800
65,500	126,600	42,800	5,300	4,500	4,800	448,500
22,300	31,700	2,500	4,500	5,300	4,700	100,400
1,000	1,000	1,000	1,000	900	1,000	207,600
61,400	40,200	33,700	134,300	32,300	43,400	1,163,300
12,400	2,600	2,000	0	2,400	6,100	109,600
28,500	4,300	2,700	3,100	2,300	5,500	107,300
800	2,000	600	500	600	900	10,500
53,500	71,000	9,100	17,700	20,200	25,800	515,000
36,200	66,200	24,700	68,400	23,100	29,100	691,900
1,600	1,800	800	4,500	1,200	700	137,300
25,500	20,400	20,800	16,500	12,800	17,800	398,900
8,000	7,700	6,900	10,100	8,100	8,000	100,100
10,500	12,100	7,500	4,300	6,700	6,100	111,200
4,101,700	3,284,700	1,770,800	3,391,800	1,914,800	2,199,600	38,135,600
10.7	8.6	4.6	8.9	5.0	5.8	100
0	0	0	0	0	0	2,590,500
4,101,700	3,284,700	1,770,800	3,391,800	1,914,800	2,199,600	35,545,100

## 茨城県自然公園一覧

番号	公園名	沿革	関係市町村名
1	奥久慈 (県立)	S28. 3. 20 区域指定 S42. 12. 4 区域変更・特別地域指定 S55. 11. 25 区域変更・計画決定・特別地域変更	大子町 常陸大宮市 常陸太田市
2	花園花貫 (県立)	S28. 3. 20 区域指定 S39. 12. 4 区域変更 S48. 4. 23 区域変更・計画決定・特別地域指定 ・名所変更 S57. 3. 23 区域指定 S61. 10. 9 区域変更・計画変更	北茨城市 高萩市 日立市 常陸太田市
3	太田 (県立)	S26. 7. 13 区域指定 S26. 11. 19 区域変更 S50. 2. 13 区域変更・計画決定・特別地域指定 S56. 3. 30 区域変更	常陸太田市
4	御前山 (県立)	S29. 7. 19 区域指定 S48. 4. 23 区域変更・計画決定・特別地域指定 S61. 11. 4 計画変更	常陸大宮市 城里町
5	大洗 (県立)	S26. 7. 13 区域指定 S26. 11. 19 区域変更 S42. 11. 27 区域変更・特別地域指定 S57. 3. 15 区域変更・計画決定・特別地域指定	ひたちなか市、 大洗町、茨城町、 水戸市、旭村
6	笠間 (県立)	S30. 11. 7 区域指定 S32. 10. 11 区域変更 S50. 11. 27 区域変更・計画決定・特別地域指定 S57. 3. 23 区域変更 S61. 11. 4 計画変更	笠間市、友部町、 岩瀬町、城里町
7	水戸 (県立)	S26. 7. 13 区域指定	水戸市
8	吾国愛宕 (県立)	S49. 11. 21 区域指定・計画決定・特別地域指定 S51. 9. 20 区域変更・計画変更・特別地域変更	笠間市、岩瀬町、八郷町、 岩間町、友部町
9	高鈴 (県立)	S54. 10. 20 区域指定・計画決定・特別地域指定 H元. 5. 25 区域変更・計画変更・特別地域変更	日立市、常陸太田市、
県立計			
10	水郷筑波 国定公園	(水郷地区) S34. 3. 3 区域指定・計画決定・特別地域指定 S40. 3. 25 区域変更・特別地域変更 S57. 3. 23 区域変更・計画変更・特別地域変更 S63. 5. 18 区域指定・区域変更・計画決定・ 特別地域指定	土浦市、阿見町、美浦村、 玉造町、麻生町、潮来市 鹿嶋市、神栖町、波崎町 石岡市、玉里村、小川町 稲敷市、かすみがうら市
		(筑波地区) S44. 2. 1 区域変更・計画変更・特別地域変更 ・名称変更 H11. 4. 30 計画変更	岩瀬町、大和村、真壁町、 つくば市、新治村、八郷町 かすみがうら市
国定計			
合計			

(17.3.31)

公園面積 ha	特別地域 面積 ha	土地所有別面積 ha			公園の特色
		国有地	公有地	私有地	
10,410.0	2,320.8	3,678.0	71.0	6,661.0	久慈川の溪谷 八溝山の樹林、袋田の滝、 袋田温泉
24,826.0	2,656.0	11,918.0	67.0	12,841.0	白浪、老松、絶壁の海岸 巨岩、新緑紅葉の山岳
2,784.0	878.0	644.5	343.8	1,795.7	西山壮、端竜山、佐竹 寺の史跡、十国、国見山の眺望
7,380.0	1,593.0	3,385.5	148.0	3,846.5	学術参考(天然)林 那珂川の清流、史跡 伝説
2,543.0	1,115.5	1,276.4	126.0	1,140.6	白砂青松の海岸 釣の瀬沼
3,969.0	629.6	664.6	8.2	3,296.2	八溝山脈の中央山塊群と 歴史的文化財と共存する 暖帯樹林
300.0	0.0	92.0	25.0	183.0	偕楽園、弘道館、千波湖
3,835.4	673.8	795.0	37.7	3,002.7	吾国山、難台山、愛宕山、 神社の自然林
3,048.0	3,048.0	2,618.0	0.0	430.0	高鈴山、神峰山、石尊山、風神山 の眺望、海、山岳、平野部の眺望
59,095.4	12,914.7	25,072.0	826.7	33,196.7	
20,779.0	19,970.0	19,552.6	116.6	1,109.8	日本最大の水郷風景
10,384.9	10,384.9	3,525.0	257.3	6,602.6	筑波山系の自然景観
31,163.9	30,354.9	23,007.6	373.9	7,712.4	
90,259.3	43,269.6	48,149.6	1,200.6	40,909.1	

## 国民宿舎（公営）の現況

(17.3.31)

宿舎の名称		白帆荘	鵜の岬	水郷	御前山荘	つくばね
所在地		行方郡麻生町 麻生 4 1 9 - 1	日立市伊師 6 4 0	土浦市大岩田 2 5 5	常陸大宮市 野口 1 4 1 8 - 1	新治郡八郷町 湯袋 2 1 3 2 - 5 0
収容人員		8 5 名	2 0 4 名	1 1 5 名	1 1 0 名	1 0 4 名
構造		R. C. 2F	R. C. 8F	R. C. 3F	R. C. 3F	R. C. 4F
設置主体		麻生町	茨城県	土浦市	城北地方広域 事務組合	八郷町
経営委託先		麻生町	(財) 茨城県 開発 公社	(財) 土浦市 産業 文化事業団	城北地方広域 事務組合	(財) 八郷町 産業 文化事業団
営業開始年月日		昭和37. 8. 1	昭和46. 5. 1 平成9. 4. 29 リニューアルオープン	昭和48. 5. 12	昭和48. 7. 24	昭和49. 7. 10
1 6 年 度 利 用 者 数	宿泊利用者 数 (人)	5, 848	71, 318	16, 160	8, 225	10, 872
	休憩利用者 数 (人)	4, 072	98, 792	59, 159	7, 397	20, 698
	計 (人)	9, 920	170, 110	75, 319	15, 622	31, 570
1 5 年 度 利 用 者 数	宿泊利用者 数 (人)	6, 249	71, 548	12, 531	7, 985	10, 739
	休憩利用者 数 (人)	5, 795	101, 792	44, 911	7, 571	19, 173
	計 (人)	12, 044	173, 340	57, 442	15, 556	29, 912

## 平成16年度 県内主要イベント等入込客数（参考）

（単位：人）

イベント名	入込客数	市町村名	期 間
日立さくらまつり	420,000	日立市	4/1～4/20
水戸の桜まつり	100,000	水戸市	4/1～15
つつじまつり	105,000	水戸市	4/18～5/5
陶炎祭	221,500	笠間市	4/29～5/5
つくばフェスティバル	110,000	つくば市	5/8, 9
フラワーフェスタ	120,000	下妻市	5/15～6/6
あやめ祭	585,000	潮来市	6/1～30
あじさい祭	137,000	水戸市	6/4～30
うしくかっぱ祭り	220,000	牛久市	7/31～8/1
大洗海上花火大会	120,000	大洗町	7/31
黄門まつり	982,000	水戸市	8/6～8
Rock in Japan Festival	131,200	ひたちなか市	8/6～8
渡良瀬遊水地花火大会	355,000	古河市	8/7
キララまつり	105,000	土浦市	8/7, 8
とりで利根川花火大会	120,000	取手市	8/14
えどさき夏まつり	100,000	稲敷市	8/21
花火大会	170,000	鹿嶋市	8/27
まつりつくば	250,000	つくば市	8/28, 29
石岡のおまつり	450,000	石岡市	9/18～20
土浦花火大会	700,000	土浦市	10/2
菊まつり	550,000	笠間市	10/16～11/23
地域伝統芸能全国フェスティバル・ 大好きいばらき県民まつり	526,000	水戸市	10/22～24
かしま祭	100,000	鹿嶋市	10/25, 26
総和菊まつり	100,000	総和町	10/27～11/23
祇園祭・撞舞	115,000	龍ヶ崎市	10/31～11/3
雨情の里港まつり	100,000	北茨城市	11/7
笠間稲荷初詣	620,000	笠間市	1/1～3
鹿島神宮初詣	580,000	鹿嶋市	1/1～3
大宝八幡宮初詣	100,000	下妻市	1/1～3
梅まつり（筑波山）	230,000	つくば市	2/19～3/21
梅まつり（偕楽園）	1,043,000	水戸市	2/20～3/31
桃まつり	130,000	古河市	3/20～4/5
さくらまつり	150,000	土浦市	3/23～4/6
<b>イベント計</b>	<b>9,845,700</b>		

入込客数10万人以上を記録したイベント等のみ記載した。