

## 茨城県の賃金・労働時間・雇用の動き(毎月勤労統計調査地方調査月報) - 令和4年11月 -

(茨城県の事業所規模5人以上の事業所)

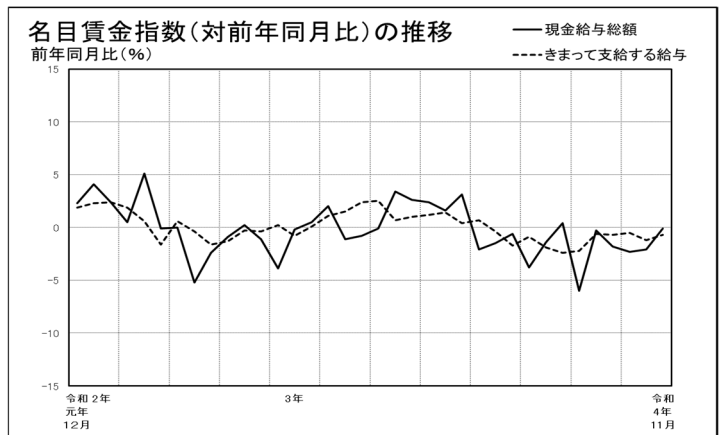


- ・現金給与総額は調査産業計で282,596円、対前年同月比(名目賃金指数)は0.1%減で、6か月連続で前年同月を下回った。きまって支給する給与は263,047円、対前年同月比(名目賃金指数)は0.7%減で、11か月連続で前年同月を下回った。
- ・総実労働時間は調査産業計で142.3時間、対前年同月比(労働時間指数)は1.5%減で、2か月連続で前年同月を下回った。所定外労働時間は11.0時間、対前年同月比(労働時間指数)は1.9%増で、5か月連続で前年同月を上回った。
- ・常用労働者数は調査産業計で1,024,834人、対前年同月比(常用雇用指数)は0.4%増で、3か月連続で前年同月を上回った。

### <調査結果の概要>

#### 1 賃金

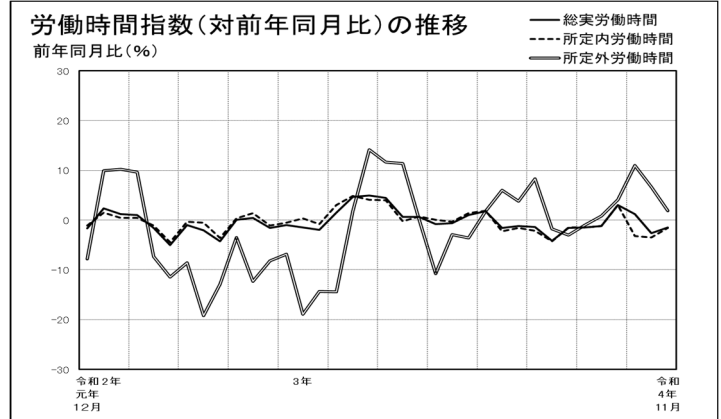
11月の現金給与総額は、調査産業計で282,596円、対前年同月比(名目賃金指数)は0.1%減で、6か月連続で前年同月を下回った。現金給与総額のうち、きまって支給する給与は263,047円、対前年同月比(名目賃金指数)は0.7%減で、11か月連続で前年同月を下回った。特別に支払われた給与は、19,549円であった。



#### 2 労働時間

11月の総実労働時間は、調査産業計で142.3時間、対前年同月比(労働時間指数)は1.5%減で、2か月連続で前年同月を下回った。総実労働時間のうち、所定内労働時間は131.3時間、対前年同月比(労働時間指数)は1.6%減で、3か月連続で前年同月を下回った。所定外労働時間は11.0時間、対前年同月比(労働時間指数)は1.9%増で、5か月連続で前年同月を上回った。

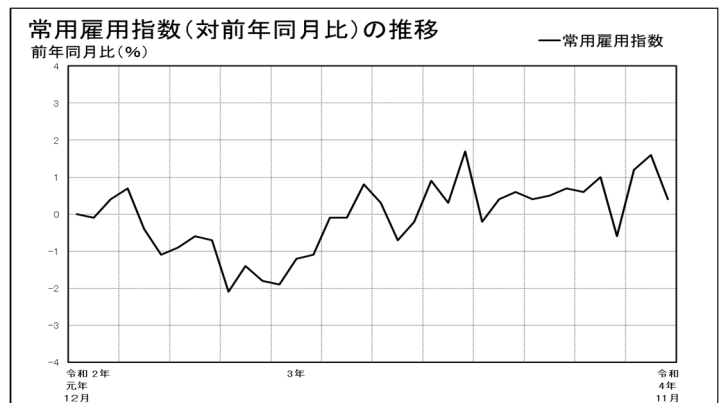
出勤日数は、調査産業計で18.2日、対前年同月差0.2日減で、2か月連続で前年同月を下回った。



#### 3 雇用

11月末の常用労働者数は、調査産業計で1,024,834人、対前年同月比(常用雇用指数)は0.4%増で、3か月連続で前年同月を上回った。パートタイム労働者比率は31.3%であった。

入職率は1.35%、離職率は1.31%であった。



○ 全国との比較

1 賃金

事業所規模5人以上

産業	茨城県				全国				きまって支給する給与 全国格差 (全国=100)
	現金給与総額		きまって支給する給与		現金給与総額		きまって支給する給与		
	円	前年比 %	円	前年比 %	円	前年比 %	円	前年比 %	
調査産業計	282,596	-0.1	263,047	-0.7	288,071	1.9	269,215	1.8	98

2 労働時間

事業所規模5人以上

産業	茨城県				全国				総実労働時間 全国格差 (全国=100)
	総実労働時間		所定外労働時間		総実労働時間		所定外労働時間		
	時間	前年比 %	時間	前年比 %	時間	前年比 %	時間	前年比 %	
調査産業計	142.3	-1.5	11.0	1.9	138.7	-0.5	10.5	2.7	103

3 雇用

事業所規模5人以上

産業	茨城県		全国	
	本月末労働者数	前年比 %	本月末労働者数	前年比 %
調査産業計	1,024,834 人	0.4	51,723 千人	1.1