

茨城県の賃金・労働時間・雇用の動き(毎月勤労統計調査地方調査月報) -令和5年8月-

(茨城県の事業所規模5人以上の事業所)



- ・現金給与総額は調査産業計で272,632円、名目賃金指数の対前年同月比は1.2%増で、6か月連続で前年同月を上回った。また、実質賃金指数の対前年同月比は2.1%減で、2か月連続で前年同月を下回った
- ・総実労働時間は、調査産業計で135.5時間、労働時間指数の対前年同月比は0.3%減で、3か月連続で前年同月を下回った。
- ・常用労働者数は調査産業計で1,016,167人、常用雇用指数の対前年同月比は0.7%増で、5か月ぶりに前年同月を上回った。

※「対前年同月比」は指数から算出しており、実数で計算した場合と必ずしも一致しない。

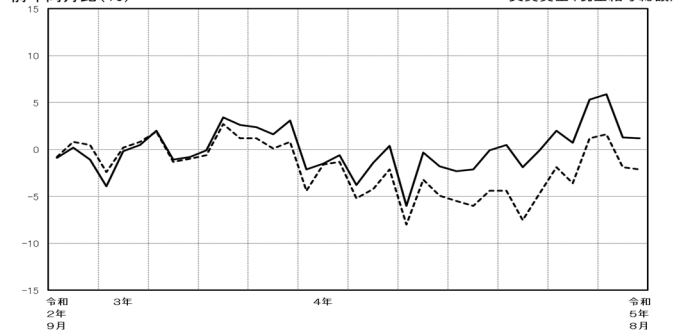
<調査結果の概要>

1 賃金

8月の現金給与総額は、調査産業計で272,632円、名目賃金指数の対前年同月比は1.2%増で、6か月連続で前年同月を上回った。また、実質賃金指数の対前年同月比は2.1%減で、2か月連続で前年同月を下回った。

現金給与総額のうち、きまって支給する給与は266,527円、名目賃金指数の対前年同月比は2.5%増で、5か月連続で前年同月を上回った。特別に支払われた給与は、6,105円であった。

賃金指数(対前年同月比)の推移

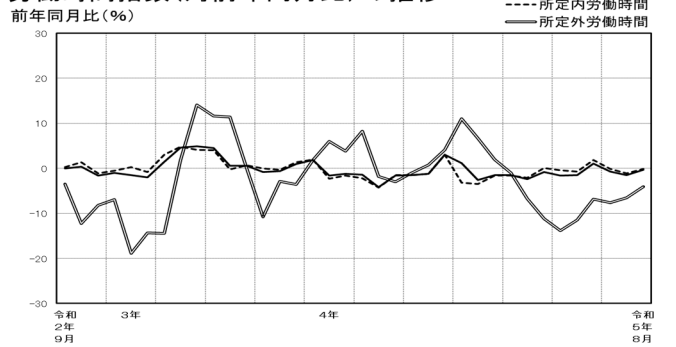


2 労働時間

8月の総実労働時間は、調査産業計で135.5時間、労働時間指数の対前年同月比は0.3%減で、3か月連続で前年同月を下回った。総実労働時間のうち、所定内労働時間は126.1時間、労働時間指数の対前年同月比は0.1%減で、3か月連続で前年同月を下回った。所定外労働時間は9.4時間、労働時間指数の対前年同月比は4.1%減で、9か月連続で前年同月を下回った。

出勤日数は、調査産業計で17.5日、対前年同月差0.2日増で、2か月ぶりに前年同月を上回った。

労働時間指数(対前年同月比)の推移

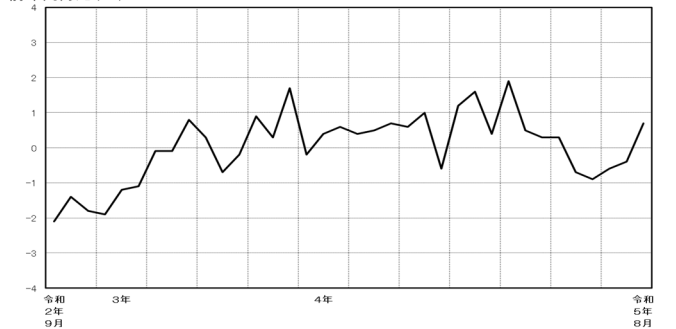


3 雇用

8月末の常用労働者数は、調査産業計で1,016,167人、常用雇用指数の対前年同月比は0.7%増で、5か月ぶりに前年同月を上回った。パートタイム労働者比率は30.7%であった。

入職率は1.58%、離職率は1.83%であった。

常用雇用指数(対前年同月比)の推移



○ 全国との比較

1 賃金

事業所規模5人以上

産業	茨城県				全国				きまって支給する給与 全国格差 (全国=100)
	現金給与総額		きまって支給する給与		現金給与総額		きまって支給する給与		
	円	前年比 %	円	前年比 %	円	前年比 %	円	前年比 %	
調査産業計	272,632	1.2	266,527	2.5	281,714	0.8	269,215	1.2	99

2 労働時間

事業所規模5人以上

産業	茨城県				全国				総実労働時間 全国格差 (全国=100)
	総実労働時間		所定外労働時間		総実労働時間		所定外労働時間		
	時間	前年比 %	時間	前年比 %	時間	前年比 %	時間	前年比 %	
調査産業計	135.5	-0.3	9.4	-4.1	131.8	-0.3	9.3	-1.1	103

3 雇用

事業所規模5人以上

産業	茨城県		全国	
	本月末労働者数		本月末労働者数	
	人	前年比 %	千人	前年比 %
調査産業計	1,016,167	0.7	52,509	1.8